令和４年７月10日執行
第26回参議院議員通常選挙

選挙の記録

栃木県選挙管理委員会

期日周知用ポスター

この一票(俵)には、
重みがある!!
とちぎ未来大使
U字工事
18歳
(7月11日が誕生日の人まで)
以上の人が
投票できます。
7月10日(日)
午前7時
午後8時
(一部地域を除く)
参議院議員通常選挙
投票日に投票に行けないときは期日前投票をしよう
6月23日(木)▶7月9日(土)
午前8時30分
午後8時
詳細は栃木県選挙管理委員会のホームページ又は各市町選挙管理委員会へ (一部投票所を除く)
混雑緩和のため、期日前投票を積極的にご利用ください。
投票所へお越しの際は、感染症対策にご協力をお願いします。
こちらから
U字工事さんの
選挙啓発CM動画が
見られます!
明るい選挙キャラクター
選挙のめいすいくん
栃木県選挙管理委員会・栃木県明るい選挙推進協議会
URL : https://www.tochigi-senkyo.jp

テレビＣＭコンテ（15 秒、２種）　出演：お笑い芸人 Ｕ字工事さん

【日常編】

宇都宮市内のギョーザ店
ギョーザを食べながら話す
U字工事さん

益子さん
「選挙行った？」

福田さん

「行ったよ　仕事終わりに」

益子さん

「じゃおれの勝ち！おれ朝イチだから」

なぜか張り合う益子さん

その後も二人のやり取りが続く

画面に日時のテロップ

【謎掛け編】

漫才衣装に身を包み
ホワイトバックの空間に登場する
U 字工事さん

福田さん
「選挙にちなんだ謎掛けを考えた」

モノクロカットを交えながらテンポよく画面が切り替わっていく

福田さん
「『選挙』とかけまして
『栃木の美味しいお米』ときます」

益子さん
「その心は？」

福田さん、謎掛けの答えを披露

福田さん･益子さん
「参議院議員通常選挙」

画面に日時のテロップ

バスフロントグリル幕

タクシー車体広告

懸垂幕

新聞広告

YouTube 動画広告

Instagram 広告

投票日周知用リーフレット

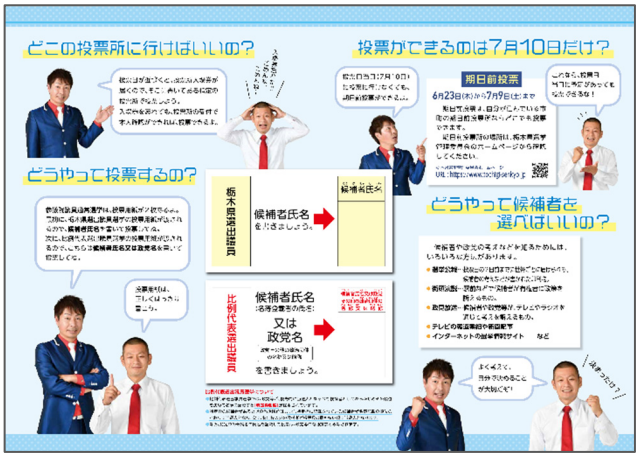

栃木ＳＣ試合会場での啓発活動

選挙啓発ポップ・テーブルステッカー

インターネットバナー

戦後各種選挙の投票率に関する調

衆議院議員選挙・最高裁判所裁判官国民審査

（単位：%）

選挙の種類	期日				栃木県				全国平均
		［西暦］		〈解散日〉	区分	男	女	計	
衆議院議員総選挙	S21.4.10	［1946］	（水）	〈S20.12.18〉		82.05	64.75	72.15	72.08
	S22.4.25	［1947］	（金）	〈S22.3.31〉		78.46	60.39	68.87	67.95
	S24.1.23	［1949］	（日）	〈S23.12.23〉		82.44	64.31	72.80	74.04
	S27.10.1	［1952］	（水）	〈S27.8.28〉		84.60	72.57	78.21	76.43
	S28.4.19	［1953］	（日）	〈S28.3.14〉		84.16	73.09	78.29	74.22
	S30.2.27	［1955］	（日）	〈S30.1.24〉		83.93	72.75	78.01	75.84
	S33.5.22	［1958］	（木）	〈S33.4.25〉		86.66	78.71	82.44	76.99
	S35.11.20	［1960］	（日）	〈S35.10.24〉		84.03	76.50	80.02	73.51
	S38.11.21	［1963］	（木）	〈S38.10.23〉		77.75	70.76	74.03	71.14
	S42.1.29	［1967］	（日）	〈S41.12.27〉		79.98	74.88	77.28	73.99
	S44.12.27	［1969］	（土）	〈S44.12.2〉		77.16	75.15	76.10	68.51
	S47.12.10	［1972］	（日）	〈S47.11.13〉		75.88	73.83	74.82	71.76
	S51.12.5	［1976］	（日）	〈任期満了〉		74.78	73.18	73.95	73.45
	S54.10.7	［1979］	（日）	〈S54.9.7〉		66.14	62.72	64.38	68.01
	S55.6.22	［1980］	（日）	〈S55.5.19〉		74.60	73.23	73.90	74.57
	S58.12.18	［1983］	（日）	〈S58.11.28〉		63.81	61.42	62.58	67.94
	S61.7.6	［1986］	（日）	〈S61.6.2〉		70.91	70.57	70.74	71.40
	H2.2.18	［1990］	（日）	〈H2.1.24〉		72.84	72.78	72.81	73.31
	H5.7.18	［1993］	（日）	〈H5.6.18〉		67.53	67.77	67.65	67.26
	H8.10.20	［1996］	（日）	〈H8.9.27〉	比例	57.36	56.23	56.79	59.62
					小選挙区	57.39	56.25	56.81	59.65
	H12.6.25	［2000］	（日）	〈H12.6.2〉	比例	61.29	60.71	60.99	62.45
					小選挙区	61.32	60.72	61.01	62.49
	H15.11.9	［2003］	（日）	〈H15.10.10〉	比例	60.12	59.47	59.79	59.81
					小選挙区	60.15	59.50	59.82	59.86
	H17.9.11	［2005］	（日）	〈H17.8.8〉	比例	65.36	65.74	65.55	67.46
					小選挙区	65.40	65.77	65.58	67.51
	H21.8.30	［2009］	（日）	〈H21.7.21〉	比例	68.08	66.60	67.33	69.27
					小選挙区	68.09	66.61	67.35	69.28
	H24.12.16	［2012］	（日）	〈H24.11.16〉	比例	56.21	53.27	54.72	59.31
					小選挙区	56.21	53.25	54.71	59.32
	H26.12.14	［2014］	（日）	〈H26.11.21〉	比例	51.59	48.64	50.10	52.65
					小選挙区	51.60	48.63	50.10	52.66
	H29.10.22	［2017］	（日）	〈H29.9.28〉	比例	52.63	50.69	51.65	53.68
					小選挙区	52.63	50.69	51.65	53.68
	R3.10.31	［2021］	（日）	〈R3.10.14〉	比例	53.77	52.35	53.05	55.92
					小選挙区	53.78	52.36	53.06	55.93

（単位：%）

選挙の種類	期日			栃木県			全国平均
		［西暦］		男	女	計	
最高裁判所裁判官国民審査	S24.1.23	［1949］	（日）	82.43	64.31	72.81	－
	S27.10.1	［1952］	（水）	84.60	72.57	78.21	76.25
	S28.4.19	［1953］	（日）	－	－	－	－
	S30.2.27	［1955］	（日）	79.91	69.57	74.43	72.21
	S33.5.22	［1958］	（木）	86.41	78.56	82.24	76.63
	S35.11.20	［1960］	（日）	83.13	75.59	79.12	72.30
	S38.11.21	［1963］	（木）	76.96	69.98	73.25	70.22
	S42.1.29	［1967］	（日）	79.04	73.98	76.36	72.53
	S44.12.27	［1969］	（土）	75.58	73.48	74.48	66.41
	S47.12.10	［1972］	（日）	74.63	72.59	73.57	67.61
	S51.12.5	［1976］	（日）	73.38	72.12	72.73	70.15
	S54.10.7	［1979］	（日）	65.51	62.26	63.84	65.67
	S55.6.22	［1980］	（日）	73.65	72.41	73.01	72.51
	S58.12.18	［1983］	（日）	63.50	61.21	62.32	66.39
	S61.7.6	［1986］	（日）	70.42	70.21	70.31	70.35
	H2.2.18	［1990］	（日）	70.96	71.29	71.13	70.58
	H5.7.18	［1993］	（日）	65.58	66.03	65.81	64.18
	H8.10.20	［1996］	（日）	56.24	55.35	55.79	57.56
	H12.6.25	［2000］	（日）	60.03	59.65	59.84	60.49
	H15.11.9	［2003］	（日）	59.06	58.49	58.77	58.12
	H17.9.11	［2005］	（日）	63.93	64.43	64.18	65.49
	H21.8.30	［2009］	（日）	66.24	64.99	65.60	66.88
	H24.12.16	［2012］	（日）	54.58	51.62	53.08	57.45
	H26.12.14	［2014］	（日）	50.08	47.12	48.58	50.90
	H29.10.22	［2017］	（日）	52.32	50.40	51.35	53.34
	R3.10.31	［2021］	（日）	53.34	51.89	52.61	55.69

参議院議員選挙

（単位：%）

選挙の種類	期日 [西暦]		栃木県 区分	栃木県 男	栃木県 女	栃木県 計	全国平均
通常選挙	S22.4.20	[1947]（日）	全国	73.10	52.38	62.11	60.93
			地方	73.10	52.38	62.11	61.12
	S25.6.4	[1950]（日）	全国	77.00	57.87	66.85	72.19
			地方	77.00	57.87	66.85	72.19
	S28.4.24	[1953]（金）	全国	74.96	60.81	67.45	63.18
			地方	74.96	60.81	67.45	63.18
	S31.7.8	[1956]（日）	全国	72.75	56.71	64.25	62.10
			地方	72.76	56.72	64.25	62.11
	S34.6.2	[1959]（火）	全国	66.83	53.01	59.48	58.74
			地方	66.84	53.01	59.49	58.75
	S37.7.1	[1962]（日）	全国	73.96	64.22	68.77	68.21
			地方	73.97	64.22	68.78	68.22
	S40.7.4	[1965]（日）	全国	74.49	66.43	70.21	67.01
			地方	74.49	66.44	70.21	67.01
	S43.7.7	[1968]（日）	全国	75.66	70.79	73.09	68.89
			地方	75.66	70.79	73.09	68.97
	S46.6.27	[1971]（日）	全国	64.21	60.01	62.02	59.23
			地方	64.22	60.02	62.03	59.24
	S49.7.7	[1974]（日）	全国	76.96	75.11	76.00	73.20
			地方	76.97	75.11	76.01	73.20
	S52.7.10	[1977]（日）	全国	70.77	69.56	70.15	68.48
			地方	70.78	69.57	70.16	68.49
	S55.6.22	[1980]（日）	全国	74.56	73.20	73.86	74.51
			地方	74.58	73.21	73.88	74.54
	S58.6.26	[1983]（日）	比例	57.05	53.63	55.30	57.00
			選挙区	57.06	53.64	55.31	57.00
	S61.7.6	[1986]（日）	比例	70.85	70.51	70.68	71.32
			選挙区	70.90	70.55	70.72	71.36
	H元.7.23	[1989]（日）	比例	63.13	61.16	62.13	65.01
			選挙区	63.15	61.18	62.14	65.02
	H4.7.26	[1992]（日）	比例	54.16	53.39	53.77	50.70
			選挙区	54.18	53.41	53.79	50.72
	H7.7.23	[1995]（日）	比例	37.68	34.23	35.93	44.50
			選挙区	37.69	34.24	35.94	44.52
	H10.7.12	[1998]（日）	比例	57.35	56.19	56.76	58.83
			選挙区	57.35	56.19	56.76	58.84
	H13.7.29	[2001]（日）	比例	54.32	53.38	53.84	56.42
			選挙区	54.33	53.38	53.85	56.44
	H16.7.11	[2004]（日）	比例	51.80	50.19	50.98	56.54
			選挙区	51.81	50.18	50.99	56.57
	H19.7.29	[2007]（日）	比例	57.53	55.80	56.66	58.63
			選挙区	57.53	55.81	56.66	58.64
	H22.7.11	[2010]（日）	比例	57.57	55.65	56.60	57.92
			選挙区	57.57	55.64	56.59	57.92
	H25.7.21	[2013]（日）	比例	51.31	48.13	49.70	52.61
			選挙区	51.31	48.12	49.69	52.61
	H28.7.10	[2016]（日）	比例	52.64	50.14	51.38	54.69
			選挙区	52.64	50.14	51.38	54.70
	R元.7.21	[2019]（日）	比例	45.69	42.62	44.14	48.79
			選挙区	45.69	42.61	44.14	48.80
	R4.7.10	[2022]（日）	比例	47.86	46.12	46.98	52.04
			選挙区	47.85	46.11	46.98	52.05

（単位：%）

選挙の種類	期日 [西暦]		栃木県 区分	栃木県 男	栃木県 女	栃木県 計	全国平均
再選挙	S29.10.17（佐野市開票区）	[1954]（日）	全国	82.69	74.54	78.26	－
補欠選挙	S22.8.15	[1947]（金）	地方	36.86	15.50	25.51	－
	S38.4.6	[1963]（土）	地方	51.77	39.37	45.18	－
	S49.12.8	[1974]（日）	地方	56.55	52.03	54.21	－
	S58.2.13	[1983]（日）	地方	40.16	35.13	37.58	－
	H8.10.20	[1996]（日）	選挙区	57.28	56.16	56.71	－

知事選挙

（単位：％）

選挙の種類	期日	［西暦］	栃木県 男	栃木県 女	栃木県 計	全国平均（統一選挙）	［西暦］	
知事選挙	S22.4.5	［1947］（土）	82.07	68.04	74.71			71.85
	S26.4.30	［1951］（月）	89.58	82.02	85.57			82.58
	S30.2.5	［1955］（土）	77.20	63.75	70.07	(S30.4.23)	［1955］	74.85
	S34.2.1	［1959］（日）	83.07	74.24	78.38	(S34.4.23)	［1959］	78.25
	S38.2.3	［1963］（日）	48.62	36.61	42.23	(S38.4.17)	［1963］	74.62
	S42.2.1	［1967］（水）	49.42	44.15	46.63	(S42.4.15)	［1967］	68.70
	S46.1.31	［1971］（日）	64.48	60.48	62.39	(S46.4.11)	［1971］	72.01
	S49.12.8	［1974］（日）	57.08	52.50	54.72	(S50.4.13)	［1975］	71.92
	S53.11.26	［1978］（日）	41.85	40.24	41.02	(S54.4.8)	［1979］	64.08
	S57.11.28	［1982］（日）	46.75	45.64	46.18	(S58.4.10)	［1983］	63.21
	S59.12.9	［1984］（日）	39.43	37.80	38.60			
	S63.12.4	［1988］（日）	38.02	37.53	37.77	(S62.4.12)	［1987］	59.78
	H4.11.29	［1992］（日）	34.74	33.96	34.34	(H3.4.7)	［1991］	54.43
	H8.12.1	［1996］（日）	28.80	27.40	28.09	(H7.4.9)	［1995］	55.12
	H12.11.19	［2000］（日）	45.78	45.48	45.63	(H11.4.11)	［1999］	56.78
	H16.11.28	［2004］（日）	47.51	47.78	47.65	(H15.4.3)	［2003］	52.63
	H20.11.16	［2008］（日）	32.48	32.09	32.28	(H19.4.8)	［2007］	54.85
	H24.11.18	［2012］（日）	33.82	33.46	33.64	(H23.4.10)	［2011］	52.77
	H28.11.20	［2016］（日）	33.39	33.15	33.27	(H27.4.12)	［2015］	47.14
	R2.11.15	［2020］（日）	38.48	38.97	38.73	(H31.4.7)	［2019］	47.72

県議会議員選挙

（単位：%）

選挙の種類	期日			栃木県 男	栃木県 女	栃木県 計	全国平均（統一選挙）
一般選挙	S22.4.30	[1947]	（水）	88.37	85.69	86.96	81.65
	S26.4.30	[1951]	（月）	89.58	82.02	85.56	82.99
	S30.4.23	[1955]	（土）	87.44	81.64	84.37	77.24
	S34.4.23	[1959]	（木）	87.08	82.52	84.66	79.48
	S38.4.17	[1963]	（水）	82.80	79.22	80.89	76.85
	S42.4.15	[1967]	（土）	77.34	75.12	76.17	71.48
	S46.4.11	[1971]	（日）	79.51	79.11	79.30	72.94
	S50.4.13	[1975]	（日）	76.48	76.43	76.46	74.13
	S54.4.8	[1979]	（日）	72.17	72.23	72.20	69.24
	S58.4.10	[1983]	（日）	70.44	71.73	71.10	68.47
	S62.4.12	[1987]	（日）	69.21	71.37	70.32	66.66
	H3.4.7	[1991]	（日）	65.96	68.62	67.31	60.49
	H7.4.9	[1995]	（日）	57.32	60.21	58.79	56.23
	H11.4.11	[1999]	（日）	57.07	58.57	57.83	56.70
	H15.4.13	[2003]	（日）	54.45	56.91	55.70	52.48
	H19.4.8	[2007]	（日）	49.45	50.54	50.00	52.25
	H23.4.10	[2011]	（日）	46.40	46.14	46.27	48.15
	H27.4.12	[2015]	（日）	44.47	43.82	44.14	45.05
	H31.4.7	[2019]	（日）	40.65	40.23	40.44	44.02
	R5.4.9	[2023]	（日）	38.15	37.90	38.02	41.85

（単位：%）

選挙の種類	期日	（選挙区名）		栃木県 男	栃木県 女	栃木県 計
補欠選挙	S44.3.2	[1969]	（日）			
		（上都賀郡）		93.81	92.85	93.30
	S45.7.19	[1970]	（日）			
		（下都賀郡）		48.35	42.37	45.27
	S47.7.16	[1972]	（日）			
		（黒磯市）		69.75	70.24	70.00
	S49.5.12	[1974]	（日）			
		（宇都宮市）		62.42	63.05	62.75
	S49.5.26	[1974]	（日）			
		（今市市）		80.15	80.24	80.19
	S57.9.12	[1982]	（日）			
		（矢板市）		78.48	83.02	80.78
	S59.12.9	[1984]	（日）			
		（宇都宮市）		33.07	31.27	32.15
		（鹿沼市）		63.65	63.27	63.45
	S61.8.10	[1986]	（日）			
		（足利市）		29.23	26.91	28.03
	S63.12.4	[1988]	（日）			
		（小山市）		34.78	34.19	34.48
	H2.2.18	[1990]	（日）			
		（宇都宮市）		67.79	67.80	67.80
	H2.5.20	[1990]	（日）			
		（大田原市）		37.15	36.75	36.94
	H4.11.29	[1992]	（日）			
		（宇都宮市）		30.21	29.74	29.97
		（栃木市）				無投票
		（鹿沼市）		50.96	50.91	50.93
		（下都賀郡）				無投票
		（那須郡東部）				無投票
	H8.12.1	[1996]	（日）			
		（下都賀郡北部）		38.14	37.09	37.60
		（塩谷郡）		36.90	36.55	36.72
	H12.11.19	[2000]	（日）			
		（下都賀郡南部）				無投票
		（那須郡東部）		61.97	61.35	61.65
	H13.7.29	[2001]	（日）			
		（宇都宮市）		54.61	55.04	54.83
	H16.11.28	[2004]	（日）			
		（芳賀郡）		60.98	61.24	61.11
		（那須郡東部）		56.44	55.89	56.16
	H20.11.16	[2008]	（日）			
		（鹿沼市・西方町）				無投票
	H24.11.18	[2012]	（日）			
		（小山市・野木町）		30.96	30.28	30.62
		（那須塩原市・那須町）		40.58	40.68	40.63
	H28.4.10	[2016]	（日）			
		（矢板市）		64.24	67.43	65.86
	H30.12.9	[2018]	（日）			
		（下野市）				無投票

目　　次

Ⅰ　選挙の概要 ---------- 1
Ⅱ　投開票結果等 ---------- 3
　1　参議院栃木県選出議員選挙 ---------- 3
　　(1) 候補者及び当選人 ---------- 3
　　(2) 投票結果 ---------- 4
　　(3) 開票結果 ---------- 10
　2　参議院比例代表選出議員選挙 ---------- 12
　　(1) 参議院名簿届出政党等及び当選人 ---------- 12
　　①　参議院名簿届出政党等の名称及び略称 ---------- 12
　　②　政党等別当選人数（全国集計結果） ---------- 13
　　(2) 投票結果 ---------- 17
　　(3) 開票結果 ---------- 23
　　①　政党等別得票総数（総括表） ---------- 23
　　②　市町別政党等別得票数 ---------- 24
　　③　名簿登載者別得票数 ---------- 34
　　④　市町別名簿登載者別得票数 ---------- 38
　　⑤　特定枠名簿登載者市町別政党等別投票数 ---------- 72
　　⑥　特定枠名簿登載者別投票数 ---------- 73
　　⑦　市町別特定枠名簿登載者別投票数 ---------- 74
　　⑧　市町別投票総数 ---------- 78
Ⅲ　速　報 ---------- 79
　1　投票結果（確定）速報時刻 ---------- 79
　　(1) 選挙区 ---------- 79
　　(2) 比例代表 ---------- 80
　2　開票結果（確定）速報時刻 ---------- 81
　　(1) 選挙区 ---------- 81
　　(2) 比例代表 ---------- 82
Ⅳ　統　計 ---------- 83
　1　選挙人名簿登録者数及び在外選挙人名簿登録者数に関する調 ---------- 83
　2　有効投票に関する調 ---------- 84
　3　無効投票に関する調 ---------- 85
　4　仮投票に関する調 ---------- 89
　5　点字投票に関する調 ---------- 90
　6　代理投票に関する調 ---------- 92
　7　期日前投票及び不在者投票に関する調 ---------- 94
　　(1) 期日前投票者の事由 ---------- 94
　　(2) 不在者投票者の事由 ---------- 96
　　(3) 選挙人名簿登録証明書、郵便等投票証明書及び南極選挙人証の発行件数 ---------- 98
　　(4) 不在者投票用紙等の請求及び交付件数 ---------- 99
　8　船員等の不在者投票に関する調 ---------- 101
　　(1) 船員の不在者投票者数 ---------- 101
　　(2) 南極地域調査組織に属する選挙人の不在者投票者数 ---------- 101
　　(3) 特定国外派遣組織に属する選挙人の不在者投票者数 ---------- 101
　9　在外投票における投票用紙等の請求件数等に関する調 ---------- 102
　10　不在者投票の受理、不受理に関する調 ---------- 108
　11　在外投票の受理、不受理に関する調 ---------- 110
　12　不在者投票管理者別不在者投票に関する調 ---------- 112
　13　不在者投票記載場所数に関する調 ---------- 114
　14　期日前投票所等の開閉時刻等に関する調 ---------- 115
　15　指定投票区等に関する調 ---------- 117
　16　投票所及び開票所に使用した施設に関する調 ---------- 118
　　(1) 期日前投票所に使用した施設 ---------- 118
　　(2) 投票所に使用した施設 ---------- 119

(3) 開票所に使用した施設 ---------- 120
17 投票所施設における身体障害者等対策に関する調 ---------- 121
(1) 期日前投票所 ---------- 121
(2) 投票所 ---------- 122
18 繰上投票の期日別投票区数に関する調 ---------- 123
19 投票所開閉時刻の繰上・繰下に関する調 ---------- 123
20 各立会人の数に関する調 ---------- 136
21 投票立会人の交替制に関する調 ---------- 137
(1) 期日前投票所 ---------- 137
(2) 投票所 ---------- 138
22 投票管理者及び投票所事務従事者に関する調 ---------- 139
(1) 期日前投票所 ---------- 139
(2) 投票所 ---------- 140
23 投票管理者の交替制に関する調 ---------- 141
(1) 期日前投票所 ---------- 141
(2) 投票所 ---------- 142
24 開票管理者及び開票所事務従事者に関する調 ---------- 143
25 選挙長及び選挙会事務従事者に関する調 ---------- 144
26 投票記載所等の氏名等の掲示に関する調 ---------- 145
27 ポスター掲示場に関する調 ---------- 146
(1) 投票区の有権者数及び面積による区分 ---------- 146
(2) 形態による区分 ---------- 148
28 個人演説会の会場及びその使用度数に関する調 ---------- 149
(1) 会場の数 ---------- 149
(2) 会場使用度数 ---------- 150
29 選挙公報に関する調 ---------- 152
30 選挙運動用ビラ証紙交付に関する調 ---------- 153
31 新聞広告に関する調 ---------- 153
32 政見放送・経歴放送に関する調 ---------- 154
33 報酬支給選挙運動従事者に関する調 ---------- 154
34 選挙公営に関する調 ---------- 155
(1) 選挙運動用自動車の使用 ---------- 155
(2) 通常葉書の作成 ---------- 156
(3) ビラの作成 ---------- 156
(4) 選挙事務所用立札及び看板の類の作成 ---------- 156
(5) 選挙運動用自動車等取付用立札及び看板の類の作成 ---------- 157
(6) ポスターの作成 ---------- 157
(7) 個人演説会場用立札及び看板の類の作成 ---------- 157
(8) 政見放送のための録画等 ---------- 158
35 候補者別選挙運動費用に関する調（選挙区） ---------- 159
36 入場券発行状況に関する調 ---------- 160
37 推薦団体の届出等に関する調 ---------- 161
38 政党その他の政治団体の政談演説会の開催回数に関する調 ---------- 161
39 時間別投票状況に関する調（選挙区） ---------- 162
40 電子機器の使用状況に関する調 ---------- 163
41 指定病院等の不在者投票の外部立会人等に関する調 ---------- 165
Ⅴ 選挙公報 ---------- 167
Ⅵ 諸告示 ---------- 177
□ 付 録 ---------- 185
1 都道府県別投票結果 ---------- 185
2 事務処理要領 ---------- 193
3 公表要領 ---------- 205
4 啓 発 ---------- 216
(1) 臨時啓発事業実施計画 ---------- 216
(2) 市町における啓発事業実施状況 ---------- 221
5 参議院議員通常選挙に係る年齢別投票率状況調査結果 ---------- 223

Ⅰ　選挙の概要

令和４（2022）年６月22日(水)公示、７月10日（日）執行の第26回参議院議員通常選挙は、平成28（2016）年７月10日執行の第24回参議院議員通常選挙において選出された議員の任期が、令和４（2022）年７月25日に満了することにより行われたものである。

選挙すべき議員の定数は、平成30（2018）年７月の公職選挙法の一部改正により、前回に引き続き、選挙区選挙が１人増の74人、比例代表選挙が２人増の50人の合計124人であった。

なお、本県は改正の対象にはならず、前回に引き続き改選定数１人として選挙が執行された。

通常選挙を行うべき期間は、公職選挙法第32条の規定により、任期満了日前30日以内の６月25日から７月24日の間に行うのが原則であるが、この期間が参議院閉会の日から23日以内にかかる場合には、閉会の日から24日以後30日以内に行うことになっている。１月17日に招集された通常国会は、150日間の全日程を終え、６月15日に閉会した。通常国会の閉会を受け、政府は同日午後の臨時閣議において、６月22日公示、７月10日投票の日程を決定した。公示日は投票日の17日前（６月23日）とされるのが通例であるが、前々回と同様、今回は沖縄の「慰霊の日」と重なるため、１日前倒しされた。

立候補の状況は、比例代表選挙では、前回比２団体増の15の政党・政治団体が名簿の届出を行い、名簿登載者数は前回比23人増の178人であった。一方、選挙区選挙では、32ある全ての改選１人区で野党統一候補が擁立された前回と異なり、今回は11選挙区にとどまったことなどから、選挙区選挙の候補者数は前回比152人増の367人であった。また、そのうち女性候補者数は、前回比77人増の181人で、女性候補者数の候補者数に占める割合は過去最高の33.2%となった。本県においては、自由民主党の現職１人と、立憲民主党、日本維新の会、日本共産党、ＮＨＫ党及び参政党の新人各１人の合計６人の候補者が届出を行い、改選議席である１議席を目指した。６人のうち、女性候補者は５人であり、過去最多となった。なお、今回は、野党共闘は行われず、各党が独自候補を立てることとなった。

今回の選挙は、ロシアのウクライナ侵攻に伴う物価高騰対策や安全保障政策、憲法改正などを争点に激しい戦いが繰り広げられた。また、投票日２日前の７月８日には、奈良県で、応援演説をしていた安倍晋三元首相が銃撃され、死亡するという事件が発生した。

本県の通常選挙における投票率は、過去９回とも全国平均を下回っており、投票率の底上げを図るべく、特に若年層に重点をおいた各種啓発事業を実施した。

具体的には、とちぎ未来大使でお笑い芸人の「Ｕ字工事」さんを起用した啓発動画を２種類作成し、YouTubeやInstagramでターゲティング広告として配信した。また、新規事業として、親子連れ投票の周知と促進を図るため、親子連れ投票促進メッセージカードを作成して、小学校１～３年生の児童を介して保護者に配布した。

商業施設等への期日前投票所の設置が進む中、今回から新たに、イオンモール佐野新都市及び日光市内の高等学校・特別支援学校４校に期日前投票所が設置された。期日前投票制度が有権者に浸透してきたこと、コロナ禍において期日前投票の積極的利用を呼び掛けたこともあり、県内でも全有権者の17%を超える277,707人が期日前投票を行い、全投票者（761,353人）に占める割合は36.48%であった。

投票率については、過去４番目に低い結果となり、全国平均は比例代表選挙が52.04%、選挙区選挙が52.05%で、ともに前回比3.25ポイントの増であったが、本県においては、比例代表、選挙区ともに46.98%と、前回比2.84ポイントの増にとどまった。このため、今回も全国平均を上回ることはできず、全国順位は前回の43位から44位に後退した。

投開票事務では、宇都宮市において、投票用紙自動交付機に用紙を入れ間違えたのが原因で、

合計 260 人の有権者に、選挙区の投票用紙を渡す際に、誤って比例代表の投票用紙を交付するという事案が発生した。また、栃木市、那須塩原市、那須町では、投票者数に対する投票用紙の残数が合わないことから、比例代表の投票用紙を二重交付した可能性があり、日光市では、期日前投票を済ませた有権者に二重投票させるというミスがあった。

なお、選挙翌日の７月 11 日には、参議院選挙区選出議員選挙は「憲法に基づく人口比例選挙の要求に反しており選挙は無効である」として、２つの合区を含む 45 の全ての選挙区において、選挙無効の訴えが一斉に起こされ、本県でも同様の訴えが東京高等裁判所に提起された。

Ⅱ　投開票結果等

1　参議院栃木県選出議員選挙

（1）候補者及び当選人

届出受理番号	届出年月日	届出の別	（ふりがな）候補者氏名	本籍	住所	年齢	党派	職業	一のウェブサイト等のアドレス
1	令和4(2022)年6月22日	本人届出	おかむら　こ 岡村　けい子 （吉田　恵子）	栃木県	栃木県佐野市	満68歳	日本共産党	政党役員	https://twitter.com/yjls8hqdpkbmakr
2	令和4(2022)年6月22日	本人届出	みやこ いたくら　京 （板倉　京）	神奈川県	栃木県宇都宮市	満55歳	立憲民主党	税理士	https://itakuramiyako.net
③	令和4(2022)年6月22日	本人届出	うえの 上野　みちこ （上野　通子）	栃木県	栃木県宇都宮市	満64歳	自由民主党	参議院議員	https://www.ueno-michiko.org
4	令和4(2022)年6月22日	本人届出	おおくま　ひろさと （大隈　広郷）	栃木県	栃木県日光市	満52歳	参政党	自営業	https://www.okuma-hirosato.com/
5	令和4(2022)年6月22日	本人届出	おおくぼ 大久保　ゆみ （安形　裕美）	東京都	東京都港区	満45歳	日本維新の会	会社役員	
6	令和4(2022)年6月22日	本人届出	たかはし 高橋　まさこ （髙橋　眞佐子）	千葉県	千葉県四街道市	満57歳	ＮＨＫ党	カウンセラー	

（注）1　通称の認定をした者の候補者氏名については、通称のほかに戸籍名を括弧書きとした。
　　2　年齢は、選挙期日現在の満年齢である。
　　3　届出受理番号に○を付した者は、当選人である。

（2） 投票結果
令和4年 7月10日 執行 参議院栃木県選出議員選挙

投票に関する調（国内＋在外）「確定」 22時48分現在

栃木県選挙管理委員会

区分 / 市町名	確定表示	当日有権者数			投票者数			棄権者数			投票率（%）			順位	前回投票率との差（%）			確定時刻
		男	女	計	男	女	計	男	女	計	男	女	計		男	女	計	
宇都宮市	*	214,263	214,926	429,189	103,473	100,738	204,211	110,790	114,188	224,978	48.29	46.87	47.58	13	3.50	4.95	4.23	20:43
足利市	*	59,025	61,794	120,819	27,456	27,214	54,670	31,569	34,580	66,149	46.52	44.04	45.25	22	3.85	5.36	4.62	20:33
栃木市	*	65,118	66,413	131,531	29,736	28,348	58,084	35,382	38,065	73,447	45.66	42.68	44.16	24	0.50	1.56	1.05	20:05
佐野市	*	48,109	49,373	97,482	22,756	22,718	45,474	25,353	26,655	52,008	47.30	46.01	46.65	17	2.43	3.83	3.15	21:22
鹿沼市	*	39,749	40,720	80,469	18,602	18,742	37,344	21,147	21,978	43,125	46.80	46.03	46.41	19	1.34	2.88	2.12	21:05
日光市	*	33,044	34,970	68,014	15,538	15,784	31,322	17,506	19,186	36,692	47.02	45.14	46.05	20	−0.25	0.76	0.27	20:11
小山市	*	68,435	67,581	136,016	31,705	30,397	62,102	36,730	37,184	73,914	46.33	44.98	45.66	21	3.67	5.27	4.46	20:45
真岡市	*	32,484	31,589	64,073	15,560	14,679	30,239	16,924	16,910	33,834	47.90	46.47	47.19	16	3.34	4.71	4.02	22:42
大田原市	*	29,233	29,802	59,035	13,153	12,751	25,904	16,080	17,051	33,131	44.99	42.79	43.88	25	−0.74	0.58	−0.08	20:00
矢板市	*	13,252	13,614	26,866	6,521	6,507	13,028	6,731	7,107	13,838	49.21	47.80	48.49	11	3.87	4.65	4.26	20:00
那須塩原市	*	48,252	49,122	97,374	21,785	21,979	43,764	26,467	27,143	53,610	45.15	44.74	44.94	23	0.75	2.22	1.49	20:01
さくら市	*	18,206	18,055	36,261	9,189	8,697	17,886	9,017	9,358	18,375	50.47	48.17	49.33	10	1.76	3.86	2.82	20:12
那須烏山市	*	10,881	10,911	21,792	5,280	5,071	10,351	5,601	5,840	11,441	48.52	46.48	47.50	15	−0.71	−0.96	−0.83	19:36
下野市	*	24,951	25,575	50,526	12,995	12,876	25,871	11,956	12,699	24,655	52.08	50.35	51.20	5	2.32	4.35	3.35	22:48
上三川町	*	13,123	12,614	25,737	6,714	6,039	12,753	6,409	6,575	12,984	51.16	47.88	49.55	8	3.47	5.45	4.44	21:13
河内郡計		13,123	12,614	25,737	6,714	6,039	12,753	6,409	6,575	12,984	51.16	47.88	49.55		3.47	5.45	4.44	
益子町	*	9,451	9,432	18,883	4,909	4,859	9,768	4,542	4,573	9,115	51.94	51.52	51.73	3	0.23	2.29	1.26	19:34
茂木町	*	5,363	5,478	10,841	3,234	3,151	6,385	2,129	2,327	4,456	60.30	57.52	58.90	1	3.52	3.58	3.55	19:47
市貝町	*	5,020	4,781	9,801	2,604	2,428	5,032	2,416	2,353	4,769	51.87	50.78	51.34	4	1.87	2.31	2.09	19:33
芳賀町	*	6,572	6,486	13,058	3,671	3,462	7,133	2,901	3,024	5,925	55.86	53.38	54.63	2	2.26	4.17	3.22	20:00
芳賀郡計		26,406	26,177	52,583	14,418	13,900	28,318	11,988	12,277	24,265	54.60	53.10	53.85		1.69	3.01	2.35	
壬生町	*	15,976	16,550	32,526	7,610	7,507	15,117	8,366	9,043	17,409	47.63	45.36	46.48	18	−0.72	−0.30	−0.50	21:24
野木町	*	10,600	10,830	21,430	5,523	5,355	10,878	5,077	5,475	10,552	52.10	49.45	50.76	7	3.57	4.68	4.13	21:25
下都賀郡計		26,576	27,380	53,956	13,133	12,862	25,995	13,443	14,518	27,961	49.42	46.98	48.18		1.00	1.67	1.34	
塩谷町	*	4,609	4,681	9,290	2,267	2,152	4,419	2,342	2,529	4,871	49.19	45.97	47.57	14	−2.16	−0.51	−1.31	19:21
高根沢町	*	12,937	11,774	24,711	6,616	5,584	12,200	6,321	6,190	12,511	51.14	47.43	49.37	9	−3.72	−4.88	−4.27	20:09
塩谷郡計		17,546	16,455	34,001	8,883	7,736	16,619	8,663	8,719	17,382	50.63	47.01	48.88		−3.28	−3.57	−3.41	
那須町	*	10,708	10,846	21,554	5,581	5,418	10,999	5,127	5,428	10,555	52.12	49.95	51.03	6	1.26	2.25	1.77	20:00
那珂川町	*	6,821	6,621	13,442	3,309	3,110	6,419	3,512	3,511	7,023	48.51	46.97	47.75	12	0.10	0.52	0.30	20:20
那須郡計		17,529	17,467	34,996	8,890	8,528	17,418	8,639	8,939	17,578	50.72	48.82	49.77		0.84	1.61	1.22	

令和4年 7月10日 執行 参議院栃木県選出議員選挙

投票に関する調（国内＋在外）「確定」 22時48分現在

栃木県選挙管理委員会

区分 / 市町名	確定表示	当日有権者数			投票者数			棄権者数			投票率（%）			順位	前回投票率との差（%）			確定時刻
		男	女	計	男	女	計	男	女	計	男	女	計		男	女	計	
市部計		705,002	714,445	1,419,447	333,749	326,501	660,250	371,253	387,944	759,197	47.34	45.70	46.51		2.38	3.77	3.08	
郡部計		101,180	100,093	201,273	52,038	49,065	101,103	49,142	51,028	100,170	51.43	49.02	50.23		0.72	1.60	1.16	
県 計		806,182	814,538	1,620,720	385,787	375,566	761,353	420,395	438,972	859,367	47.85	46.11	46.98		2.16	3.50	2.84	

令和4年 7月10日 執行 参議院栃木県選出議員選挙

投票に関する調（国内）「確定」 22時48分現在

栃木県選挙管理委員会

区分 / 市町名	確定表示	当日有権者数			投票者数			棄権者数			投票率（%）			順位	前回投票率との差（%）			確定時刻
		男	女	計	男	女	計	男	女	計	男	女	計		男	女	計	
宇都宮市	*	214,098	214,751	428,849	103,439	100,694	204,133	110,659	114,057	224,716	48.31	46.89	47.60	13	3.50	4.96	4.23	20:43
足利市	*	58,987	61,750	120,737	27,447	27,209	54,656	31,540	34,541	66,081	46.53	44.06	45.27	22	3.84	5.35	4.62	20:33
栃木市	*	65,096	66,381	131,477	29,730	28,339	58,069	35,366	38,042	73,408	45.67	42.69	44.17	24	0.50	1.56	1.05	20:05
佐野市	*	48,092	49,340	97,432	22,754	22,711	45,465	25,338	26,629	51,967	47.31	46.03	46.66	17	2.43	3.83	3.14	21:22
鹿沼市	*	39,736	40,690	80,426	18,600	18,739	37,339	21,136	21,951	43,087	46.81	46.05	46.43	19	1.34	2.87	2.12	21:05
日光市	*	33,027	34,947	67,974	15,538	15,780	31,318	17,489	19,167	36,656	47.05	45.15	46.07	20	−0.25	0.75	0.27	20:11
小山市	*	68,410	67,544	135,954	31,696	30,390	62,086	36,714	37,154	73,868	46.33	44.99	45.67	21	3.66	5.26	4.46	20:45
真岡市	*	32,468	31,566	64,034	15,560	14,676	30,236	16,908	16,890	33,798	47.92	46.49	47.22	16	3.34	4.70	4.02	22:42
大田原市	*	29,221	29,784	59,005	13,151	12,748	25,899	16,070	17,036	33,106	45.01	42.80	43.89	25	−0.74	0.57	−0.08	20:00
矢板市	*	13,244	13,608	26,852	6,518	6,504	13,022	6,726	7,104	13,830	49.21	47.80	48.50	11	3.87	4.65	4.27	20:00
那須塩原市	*	48,234	49,091	97,325	21,782	21,976	43,758	26,452	27,115	53,567	45.16	44.77	44.96	23	0.75	2.23	1.49	20:01
さくら市	*	18,197	18,044	36,241	9,188	8,696	17,884	9,009	9,348	18,357	50.49	48.19	49.35	10	1.76	3.85	2.81	20:12
那須烏山市	*	10,874	10,904	21,778	5,280	5,071	10,351	5,594	5,833	11,427	48.56	46.51	47.53	15	−0.70	−0.95	−0.83	19:36
下野市	*	24,942	25,558	50,500	12,989	12,872	25,861	11,953	12,686	24,639	52.08	50.36	51.21	5	2.32	4.34	3.35	22:48
上三川町	*	13,117	12,610	25,727	6,713	6,036	12,749	6,404	6,574	12,978	51.18	47.87	49.55	8	3.46	5.45	4.43	21:13
河内郡計		13,117	12,610	25,727	6,713	6,036	12,749	6,404	6,574	12,978	51.18	47.87	49.55		3.46	5.45	4.43	
益子町	*	9,447	9,426	18,873	4,909	4,859	9,768	4,538	4,567	9,105	51.96	51.55	51.76	3	0.22	2.30	1.27	19:34
茂木町	*	5,360	5,473	10,833	3,234	3,151	6,385	2,126	2,322	4,448	60.34	57.57	58.94	1	3.53	3.59	3.56	19:47
市貝町	*	5,019	4,776	9,795	2,604	2,428	5,032	2,415	2,348	4,763	51.88	50.84	51.37	4	1.88	2.33	2.10	19:33
芳賀町	*	6,571	6,486	13,057	3,671	3,462	7,133	2,900	3,024	5,924	55.87	53.38	54.63	2	2.26	4.18	3.22	20:00
芳賀郡計		26,397	26,161	52,558	14,418	13,900	28,318	11,979	12,261	24,240	54.62	53.13	53.88		1.70	3.01	2.36	
壬生町	*	15,973	16,544	32,517	7,610	7,507	15,117	8,363	9,037	17,400	47.64	45.38	46.49	18	−0.73	−0.29	−0.51	21:24
野木町	*	10,598	10,825	21,423	5,523	5,355	10,878	5,075	5,470	10,545	52.11	49.47	50.78	7	3.57	4.69	4.13	21:25
下都賀郡計		26,571	27,369	53,940	13,133	12,862	25,995	13,438	14,507	27,945	49.43	46.99	48.19		0.99	1.67	1.33	
塩谷町	*	4,609	4,677	9,286	2,267	2,152	4,419	2,342	2,525	4,867	49.19	46.01	47.59	14	−2.15	−0.52	−1.31	19:21
高根沢町	*	12,910	11,759	24,669	6,613	5,583	12,196	6,297	6,176	12,473	51.22	47.48	49.44	9	−3.68	−4.87	−4.25	20:09
塩谷郡計		17,519	16,436	33,955	8,880	7,735	16,615	8,639	8,701	17,340	50.69	47.06	48.93		−3.24	−3.56	−3.39	
那須町	*	10,699	10,837	21,536	5,577	5,414	10,991	5,122	5,423	10,545	52.13	49.96	51.04	6	1.25	2.25	1.76	20:00
那珂川町	*	6,819	6,616	13,435	3,309	3,110	6,419	3,510	3,506	7,016	48.53	47.01	47.78	12	0.12	0.52	0.32	20:20
那須郡計		17,518	17,453	34,971	8,886	8,524	17,410	8,632	8,929	17,561	50.72	48.84	49.78		0.83	1.60	1.21	

令和4年 7月10日 執行 参議院栃木県選出議員選挙

投票に関する調（国内）「確定」 22時48分現在

栃木県選挙管理委員会

区分 / 市町名	確定表示	当日有権者数			投票者数			棄権者数			投票率（%）			順位	前回投票率との差（%）			確定時刻
		男	女	計	男	女	計	男	女	計	男	女	計		男	女	計	
市部計		704,626	713,958	1,418,584	333,672	326,405	660,077	370,954	387,553	758,507	47.35	45.72	46.53		2.37	3.77	3.08	
郡部計		101,122	100,029	201,151	52,030	49,057	101,087	49,092	50,972	100,064	51.45	49.04	50.25		0.72	1.60	1.16	
県 計		805,748	813,987	1,619,735	385,702	375,462	761,164	420,046	438,525	858,571	47.87	46.13	46.99		2.16	3.50	2.83	

令和4年 7月10日 執行 参議院栃木県選出議員選挙

投票に関する調（在外）「確定」 22時48分現在

栃木県選挙管理委員会

区分 / 市町名	確定表示	当日有権者数			投票者数			棄権者数			投票率（%）			順位	前回投票率との差（%）			確定時刻
		男	女	計	男	女	計	男	女	計	男	女	計		男	女	計	
宇都宮市	*	165	175	340	34	44	78	131	131	262	20.61	25.14	22.94	7	−0.57	−1.41	−0.98	20:43
足利市	*	38	44	82	9	5	14	29	39	68	23.68	11.36	17.07	9	6.61	8.98	7.43	20:33
栃木市	*	22	32	54	6	9	15	16	23	39	27.27	28.13	27.78	5	12.27	11.46	11.78	20:05
佐野市	*	17	33	50	2	7	9	15	26	41	11.76	21.21	18.00	8	−9.29	8.71	2.31	21:22
鹿沼市	*	13	30	43	2	3	5	11	27	38	15.38	10.00	11.63	12	15.38	10.00	11.63	21:05
日光市	*	17	23	40	0	4	4	17	19	36	0.00	17.39	10.00	13	−5.56	4.35	0.24	20:11
小山市	*	25	37	62	9	7	16	16	30	46	36.00	18.92	25.81	6	14.57	6.10	9.39	20:45
真岡市	*	16	23	39	0	3	3	16	20	36	0.00	13.04	7.69	16	−5.88	13.04	5.31	22:42
大田原市	*	12	18	30	2	3	5	10	15	25	16.67	16.67	16.67	10	16.67	9.53	12.97	20:00
矢板市	*	8	6	14	3	3	6	5	3	8	37.50	50.00	42.86	2	−5.36	25.00	6.50	20:00
那須塩原市	*	18	31	49	3	3	6	15	28	43	16.67	9.68	12.24	11	0.88	0.59	0.70	20:01
さくら市	*	9	11	20	1	1	2	8	10	18	11.11	9.09	10.00	13	−5.56	1.40	−2.00	20:12
那須烏山市	*	7	7	14	0	0	0	7	7	14	0.00	0.00	0.00	17	−11.11	−12.50	−11.76	19:36
下野市	*	9	17	26	6	4	10	3	13	16	66.67	23.53	38.46	4	21.22	6.86	10.87	22:48
上三川町	*	6	4	10	1	3	4	5	1	6	16.67	75.00	40.00	3	5.56	25.00	16.92	21:13
河内郡計		6	4	10	1	3	4	5	1	6	16.67	75.00	40.00		5.56	25.00	16.92	
益子町	*	4	6	10	0	0	0	4	6	10	0.00	0.00	0.00	17	−14.29	−25.00	−20.00	19:34
茂木町	*	3	5	8	0	0	0	3	5	8	0.00	0.00	0.00	17	0.00	0.00	0.00	19:47
市貝町	*	1	5	6	0	0	0	1	5	6	0.00	0.00	0.00	17	−50.00	−16.67	−25.00	19:33
芳賀町	*	1	0	1	0	0	0	1	0	1	0.00	0.00	0.00	17	−50.00	−100.00	−66.67	20:00
芳賀郡計		9	16	25	0	0	0	9	16	25	0.00	0.00	0.00		−21.43	−20.00	−20.59	
壬生町	*	3	6	9	0	0	0	3	6	9	0.00	0.00	0.00	17	0.00	−20.00	−9.09	21:24
野木町	*	2	5	7	0	0	0	2	5	7	0.00	0.00	0.00	17	0.00	−16.67	−12.50	21:25
下都賀郡計		5	11	16	0	0	0	5	11	16	0.00	0.00	0.00		0.00	−18.18	−10.53	
塩谷町	*	0	4	4	0	0	0	0	4	4	0.00	0.00	0.00	17	−100.00	0.00	−16.67	19:21
高根沢町	*	27	15	42	3	1	4	24	14	38	11.11	6.67	9.52	15	−15.21	−2.42	−10.48	20:09
塩谷郡計		27	19	46	3	1	4	24	18	42	11.11	5.26	8.70		−18.89	−0.99	−10.74	
那須町	*	9	9	18	4	4	8	5	5	10	44.44	44.44	44.44	1	17.17	11.11	14.44	20:00
那珂川町	*	2	5	7	0	0	0	2	5	7	0.00	0.00	0.00	17	−50.00	0.00	−12.50	20:20
那須郡計		11	14	25	4	4	8	7	10	17	36.36	28.57	32.00		5.59	8.57	7.00	

令和4年 7月10日 執行 参議院栃木県選出議員選挙

投票に関する調（在外）「確定」 22時48分現在

栃木県選挙管理委員会

区分 / 市町名	確定表示	当日有権者数			投票者数			棄権者数			投票率(%)			順位	前回投票率との差(%)			確定時刻
		男	女	計	男	女	計	男	女	計	男	女	計		男	女	計	
市部計		376	487	863	77	96	173	299	391	690	20.48	19.71	20.05		2.34	4.31	3.42	
郡部計		58	64	122	8	8	16	50	56	106	13.79	12.50	13.11		−8.09	−5.68	−6.89	
県 計		434	551	985	85	104	189	349	447	796	19.59	18.87	19.19		0.93	3.14	2.13	

（３） 開票結果

令和4年 7月10日 執行 参議院栃木県選出議員選挙

候補者別開票区別得票数調　23時40分 現在　（確定）

栃木県選挙管理委員会

区分 / 開票区名	岡村　けい子 日本共産党 得票数	いたくら　京 立憲民主党 得票数	上野　みちこ 自由民主党 得票数	おおくま　ひろさと 参政党 得票数	大久保　ゆみ 日本維新の会 得票数	高橋　まさこ ＮＨＫ党 得票数			得票総数 (A)	按分の際切り捨て票数 (B)	補充候補者数 (C)	有効投票数 (A+B+C) (D)	無効投票数 (E)	投票総数 (D+E) (F)	持ち帰り不受理票数 (G)	投票者総数 (F+G) (H)	無効投票率 (%) (I) = (E/F)	開票率 (%)	確定時刻
*宇都宮市	10,654	35,505	105,400	8,693	31,331	5,819			197,402	0.000	0	197,402	6,549	203,951	260	204,211	3.21	100.00	23:34
*足利市	4,140	7,468	29,426	2,348	6,984	1,649			52,015	0.000	0	52,015	2,654	54,669	1	54,670	4.85	100.00	23:29
*栃木市	3,564	8,888	33,199	2,534	6,822	1,329			56,336	0.000	0	56,336	1,747	58,083	1	58,084	3.01	100.00	22:10
*佐野市	6,486	4,799	24,932	1,708	4,989	1,156			44,070	0.000	0	44,070	1,403	45,473	1	45,474	3.09	100.00	23:00
*鹿沼市	1,650	7,576	21,061	1,452	3,995	756			36,490	0.000	0	36,490	854	37,344	0	37,344	2.29	100.00	22:09
*日光市	1,577	6,367	16,507	1,464	4,074	591			30,580	0.000	0	30,580	744	31,324	−2	31,322	2.38	100.00	22:00
*小山市	3,059	12,933	31,220	2,627	8,704	1,599			60,142	0.000	0	60,142	1,960	62,102	0	62,102	3.16	100.00	23:21
*真岡市	1,263	5,000	17,545	1,092	3,661	867			29,428	0.000	0	29,428	811	30,239	0	30,239	2.68	100.00	22:43
*大田原市	1,004	3,796	15,713	980	3,154	508			25,155	0.000	0	25,155	749	25,904	0	25,904	2.89	100.00	21:57
*矢板市	580	1,884	8,011	453	1,436	273			12,637	0.000	0	12,637	391	13,028	0	13,028	3.00	100.00	22:14
*那須塩原市	2,453	6,686	23,852	1,911	6,031	1,111			42,044	0.000	0	42,044	1,720	43,764	0	43,764	3.93	100.00	22:17
*さくら市	784	3,019	9,903	670	2,466	459			17,301	0.000	0	17,301	585	17,886	0	17,886	3.27	100.00	21:50
*那須烏山市	532	1,761	6,191	316	1,053	183			10,036	0.000	0	10,036	315	10,351	0	10,351	3.04	100.00	21:54
*下野市	1,238	4,787	13,926	1,019	3,531	591			25,092	0.000	0	25,092	779	25,871	0	25,871	3.01	100.00	23:40
*上三川町	513	2,119	7,042	526	1,905	295			12,400	0.000	0	12,400	353	12,753	0	12,753	2.77	100.00	22:23
河内郡計	513	2,119	7,042	526	1,905	295			12,400	0.000	0	12,400	353	12,753	0	12,753	2.77	100.00	
*益子町	568	1,680	5,549	370	1,114	206			9,487	0.000	0	9,487	281	9,768	0	9,768	2.88	100.00	21:52
*茂木町	260	909	4,254	163	537	122			6,245	0.000	0	6,245	140	6,385	0	6,385	2.19	100.00	21:33
*市貝町	211	984	2,790	210	557	126			4,878	0.000	0	4,878	154	5,032	0	5,032	3.06	100.00	20:54
*芳賀町	297	1,203	4,315	219	807	145			6,986	0.000	0	6,986	146	7,132	1	7,133	2.05	100.00	21:01
芳賀郡計	1,336	4,776	16,908	962	3,015	599			27,596	0.000	0	27,596	721	28,317	1	28,318	2.55	100.00	
*壬生町	810	2,446	8,806	545	1,744	335			14,686	0.000	0	14,686	431	15,117	0	15,117	2.85	100.00	21:46
*野木町	708	2,169	5,484	339	1,569	276			10,545	0.000	0	10,545	333	10,878	0	10,878	3.06	100.00	22:55
下都賀郡計	1,518	4,615	14,290	884	3,313	611			25,231	0.000	0	25,231	764	25,995	0	25,995	2.94	100.00	
*塩谷町	221	1,047	2,346	136	404	76			4,230	0.000	0	4,230	189	4,419	0	4,419	4.28	100.00	21:31
*高根沢町	503	2,036	6,752	453	1,696	306			11,746	0.000	0	11,746	454	12,200	0	12,200	3.72	100.00	22:12
塩谷郡計	724	3,083	9,098	589	2,100	382			15,976	0.000	0	15,976	643	16,619	0	16,619	3.87	100.00	
*那須町	831	1,585	6,256	444	1,337	210			10,663	0.000	0	10,663	336	10,999	0	10,999	3.05	100.00	21:16
*那珂川町	404	981	3,976	192	628	102			6,283	0.000	0	6,283	136	6,419	0	6,419	2.12	100.00	21:43
那須郡計	1,235	2,566	10,232	636	1,965	312			16,946	0.000	0	16,946	472	17,418	0	17,418	2.71	100.00	

法定得票数(122,812.833) 供託物没収点(92,109.625)

令和4年 7月10日 執行 参議院栃木県選出議員選挙

候補者別開票区別得票数調　23時40分 現在　（確定）

栃木県選挙管理委員会

区分 開票区名	岡村　けい子 日本共産党 得票数	いたくら　京 立憲民主党 得票数	上野　みちこ 自由民主党 得票数	おおくま　ひろさと 参政党 得票数	大久保　ゆみ 日本維新の会 得票数	高橋　まさこ ＮＨＫ党 得票数			得票総数 (A)	按分の際切り捨て票数 (B)	候補者にしないもの票数 (C)	投票有効数 (A+B+C) (D)	投票無効数 (E)	投票総数 (D+E) (F)	持ち帰り不受理票数 (G)	投票者総数 (F+G) (H)	投票無効率 (%) (I) = (E/F)	開票率 (%)	確定時刻
市部計	38,984	110,469	356,886	27,267	88,231	16,891			638,728	0.000	0	638,728	21,261	659,989	261	660,250	3.22	100.00	
郡部計	5,326	17,159	57,570	3,597	12,298	2,199			98,149	0.000	0	98,149	2,953	101,102	1	101,103	2.92	100.00	
県　計	44,310	127,628	414,456	30,864	100,529	19,090			736,877	0.000	0	736,877	24,214	761,091	262	761,353	3.18	100.00	

法定得票数(122,812.833) 供託物没収点(92,109.625)

２　参議院比例代表選出議員選挙

（１）参議院名簿届出政党等及び当選人

①　参議院名簿届出政党等の名称及び略称

届出番号	名　　称	略　　称
1	幸福実現党（こうふくじつげんとう）	幸福（こうふく）
2	日本維新の会（にっぽんいしんのかい）	維新（いしん）
3	れいわ新選組（しんせんぐみ）	れいわ
4	公明党（こうめいとう）	公明（こうめい）
5	ごぼうの党（とう）	ごぼう
6	立憲民主党（りっけんみんしゅとう）	民主党（みんしゅとう）
7	国民民主党（こくみんみんしゅとう）	民主党（みんしゅとう）
8	参政党（さんせいとう）	参政（さんせい）
9	日本第一党（にっぽんだいいちとう）	日本一（にっぽんいち）
10	日本共産党（にほんきょうさんとう）	共産党（きょうさんとう）
11	新党くにもり（しんとう）	くにもり
12	自由民主党（じゆうみんしゅとう）	自民党（じみんとう）
13	社会民主党（しゃかいみんしゅとう）	社民党（しゃみんとう）
14	ＮＨＫ党（えぬえいちけいとう）	ＮＨＫ（えぬえいちけい）
15	維新政党・新風（いしんせいとう・しんぷう）	新風（しんぷう）

（届出順）

②政党等別当選人数（全国集計結果）

政党等の名称	幸福実現党		
得票総数(a)+(b)	148,020.000	得票率	0.28
政党等の得票総数(a)		129,662.000	
名簿登載者(特定枠を除く)の得票総数(b)		18,358.000	
名簿登載者数		1	
当選人数	0	男	0
		女	0

順位	当落	名簿登載者名	得票数
1		釈　量子	18,358

政党等の名称	日本維新の会		
得票総数(a)+(b)	7,845,995.352	得票率	14.80
政党等の得票総数(a)		7,086,854.000	
名簿登載者(特定枠を除く)の得票総数(b)		759,141.352	
名簿登載者数		26	
当選人数	8	男	6
		女	2

順位	当落	名簿登載者名	得票数
1	当	石井　あきら	123,279.274
2	当	石井　みつこ	74,118.112
3	当	松野　明美	55,608
4	当	中条　きよし	47,420
5	当	猪瀬　直樹	44,211.978
6	当	金子　みちひと	36,944
7	当	くしだ　誠一	35,842
8	当	青島　健太	33,553
9		上野　ほたる	29,095
10		神谷　ゆり	27,215.249
11		後藤　ひとし	24,874.182
12		森口　あゆみ	23,664.322
13		岸口　みのる	22,399
14		松浦　大悟	20,222
15		飯田　サトシ	19,522
16		井上　一徳	18,370.158
17		山口　かずゆき	18,175.008
18		石田　たかし	17,408.867
19		西川　やすお	16,722
20		中川　けんいち	14,986.577
21		水ノ上　なるあき	11,701
22		木内　たかたね	11,313
23		小林　さとる	9,370
24		西郷　隆太郎	8,637
25		八田　もりしげ	8,346
26		中村　ゆうき	6,143.625

政党等の名称	れいわ新選組		
得票総数(a)+(b)	2,319,156.016	得票率	4.37
政党等の得票総数(a)		2,074,146.801	
名簿登載者(特定枠を除く)の得票総数(b)		245,009.215	
名簿登載者数		9	
当選人数	2	男	2
		女	0

順位	当落	名簿登載者名	得票数
1	当	天畠　大輔	-
2	当	水道橋博士	117,794
3		大島　九州男	28,123
4		長谷川　ういこ	21,826.374
5		つじ　恵	18,393
6		はすいけ　透	17,684
7		よだ　かれん	14,821
8		高井　たかし	13,326.841
9		キム　テヨン	13,041

政党等の名称	公明党		
得票総数(a)+(b)	6,181,431.937	得票率	11.66
政党等の得票総数(a)		4,048,585.000	
名簿登載者(特定枠を除く)の得票総数(b)		2,132,846.937	
名簿登載者数		17	
当選人数	6	男	6
		女	0

順位	当落	名簿登載者名	得票数
1	当	竹内　しんじ	437,228
2	当	よこやま　信一	415,178.606
3	当	谷あい　正明	351,413
4	当	くぼた　てつや	349,359.320
5	当	熊野　せいし	269,048
6	当	上田　いさむ	268,403
7		宮崎　まさる	9,695
8		中北　京子	9,640.398
9		水島　春香	9,058
10		河合　綾	5,417.599
11		中嶋　健二	2,786
12		塩野　正貴	1,717
13		深澤　淳	1,212
14		伊大知　孝一	797
15		奈良　直記	738.014
16		淀屋　伸雄	730
17		光延　康治	426

②政党等別当選人数（全国集計結果）

政党等の名称	ごぼうの党		
得票総数(a)+(b)	193,724.387	得票率	0.37
政党等の得票総数(a)		184,285.075	
名簿登載者(特定枠を除く)の得票総数(b)		9,439.312	
名簿登載者数		11	
当選人数	0	男	0
		女	0

順位	当落	名簿登載者名	得票数
1		奥野　卓志	－
2		川村　拓司	－
3		今吉　由泰	－
4		今西　孝太	－
5		﨑村　峰徳	－
6		首藤　昌弘	－
7		高崎　圭悟	－
8		斎藤　和干	－
9		鴨田　幸司	4,133
10		立花　恵理子	3,130.312
11		佐藤　玲乃	2,176

政党等の名称	立憲民主党		
得票総数(a)+(b)	6,771,945.011	得票率	12.77
政党等の得票総数(a)		5,204,394.497	
名簿登載者(特定枠を除く)の得票総数(b)		1,567,550.514	
名簿登載者数		20	
当選人数	7	男	3
		女	4

順位	当落	名簿登載者名	得票数
1	当	つじもと　清美	428,859.769
2	当	鬼木　まこと	171,619.697
3	当	古賀　ちかげ	144,344
4	当	しば　慎一	127,382.292
5	当	村田　きょうこ	125,340.850
6	当	青木　愛	123,742
7	当	石橋　みちひろ	111,703
8		白　しんくん	84,242
9		石川　まさとし	48,702.805
10		有田　芳生	46,715
11		堀越　けいにん	39,631
12		くりした　善行	39,555
13		はた　ともこ	18,208.635
14		要　友紀子	17,529
15		森永　みき	10,055
16		かわの　麻美	7,941
17		さわむら　けいこ	7,602
18		木村　正弘	7,101.466
19		田中　勝一	4,503
20		菅原　美香	2,773

政党等の名称	国民民主党		
得票総数(a)+(b)	3,159,625.890	得票率	5.96
政党等の得票総数(a)		2,234,837.672	
名簿登載者(特定枠を除く)の得票総数(b)		924,788.218	
名簿登載者数		9	
当選人数	3	男	3
		女	0

順位	当落	名簿登載者名	得票数
1	当	竹詰　ひとし	238,956.023
2	当	はまぐち　誠	234,744.965
3	当	かわい　たかのり	211,783.997
4		矢田　わかこ	159,929.004
5		山下　ようこ	22,311
6		上松　正和	20,790
7		たるい　良和	16,373.229
8		きど　かおり	16,078
9		河辺　よしろう	3,822

政党等の名称	参政党		
得票総数(a)+(b)	1,768,385.409	得票率	3.33
政党等の得票総数(a)		1,370,215.000	
名簿登載者(特定枠を除く)の得票総数(b)		398,170.409	
名簿登載者数		5	
当選人数	1	男	1
		女	0

順位	当落	名簿登載者名	得票数
1	当	神谷　そうへい	159,433.516
2		武田　邦彦	128,257.022
3		松田　学	73,672.871
4		吉野　敏明	25,463
5		赤尾　由美	11,344

②政党等別当選人数（全国集計結果）

政党等の名称	日本第一党		
得票総数(a)+(b)	109,045.614	得票率	0.21
政党等の得票総数(a)		76,912.000	
名簿登載者(特定枠を除く)の得票総数(b)		32,133.614	
名簿登載者数		2	
当選人数	0	男	0
		女	0

順位	当落	名簿登載者名	得票数
1		桜　井　　誠	24,077.505
2		中　村　　かずひろ	8,056.109

政党等の名称	日本共産党		
得票総数(a)+(b)	3,618,342.792	得票率	6.82
政党等の得票総数(a)		3,321,097.000	
名簿登載者(特定枠を除く)の得票総数(b)		297,245.792	
名簿登載者数		25	
当選人数	3	男	1
		女	2

順位	当落	名簿登載者名	得票数
1	当	田　村　　智　子	112,132.341
2	当	に　ひ　　そうへい	36,098.530
3	当	いわぶち　　友	35,392
4		大　門　　み　き　し	31,570
5		た　け　だ　　良　介	23,370.641
6		山　本　　の　り　こ	11,736.820
7		小　山　　さ　き	6,618
8		今　村　　あ　ゆ　み	5,768.646
9		片　山　　和　子	4,646.951
10		佐　々　木　　と　し　子	4,635
11		吉　田　　恭　子	4,174.277
12		西　田　　さ　え　子	3,674
13		丸　本　　ゆ　み　こ	2,654
14		渡　邉　　喜　代　子	2,199
15		上　里　　清　美	2,141.184
16		花　木　　のりあき	1,488
17		片　岡　　朗	1,453
18		高　橋　　ま　き　こ	1,416.760
19		赤　田　　勝　紀	1,258
20		冨　田　　直　樹	1,164.007
21		西　澤　　博	968.268
22		細　野　　真　理	872
23		堀　川　　朗　子	736.367
24		深　田　　秀　美	583
25		来　田　　時　子	495

政党等の名称	新党くにもり		
得票総数(a)+(b)	77,861.000	得票率	0.15
政党等の得票総数(a)		61,907.000	
名簿登載者(特定枠を除く)の得票総数(b)		15,954.000	
名簿登載者数		2	
当選人数	0	男	0
		女	0

順位	当落	名簿登載者名	得票数
1		本　間　　奈　々	13,563
2		三　輪　　和　雄	2,391

政党等の名称	自由民主党		
得票総数(a)+(b)	18,256,245.412	得票率	34.43
政党等の得票総数(a)		13,713,427.488	
名簿登載者(特定枠を除く)の得票総数(b)		4,542,817.924	
名簿登載者数		33	
当選人数	18	男	13
		女	5

順位	当落	名簿登載者名	得票数
1	当	藤　井　　一　博	－
2	当	梶　原　　大　介	－
3	当	赤　松　　健	528,053
4	当	長　谷　川　　ひでは る	414,371.020
5	当	青　山　　繁　晴	373,786
6	当	片　山　　さ　つ　き	298,091.510
7	当	足　立　　としゆき	247,755.055
8	当	自　見　　は　な　こ	213,369
9	当	藤　木　　し　ん　や	187,740.202
10	当	山　田　　宏	175,871.715
11	当	とものう　　り　お	174,335
12	当	山　谷　　え　り　子	172,640.169
13	当	井　上　　よしゆき	165,062.175
14	当	進　藤　　金　日　子	150,759
15	当	今　井　　絵　理　子	148,630.162
16	当	あ　だ　ち　　ま　さ　し	138,994.642
17	当	神　谷　　まさゆき	127,188.459
18	当	お　ち　　俊　之	118,710.034
19		小　川　　か　つ　み	118,222.945
20		木　村　　よ　し　お	113,873.825
21		ウ　ト　　タ　カ　シ	101,840.710
22		そ　の　だ　　修　光	93,380
23		水　お　ち　　敏　栄	82,920
24		ふじすえ　　健　三	74,972
25		い　わ　き　　光　英	63,714
26		河　村　　けんいち	59,007.679
27		吉　岡　　しんたろう	55,804
28		え　り　　アルフィヤ	54,646
29		お　だ　ち　　もとゆき	24,576
30		むこう山　　じ　ゅ　ん	20,638
31		有　里　　ま　ほ	18,561
32		高　原　　あ　き　こ	17,542.622
33		遠　藤　　奈　央　子	7,762

②政党等別当選人数（全国集計結果）

政党等の名称	社会民主党			政党等の名称	ＮＨＫ党			政党等の名称	維新政党・新風			政党等の名称	合　計		
得票総数(a)+(b)	1,258,501.715	得票率	2.37	得票総数(a)+(b)	1,253,872.467	得票率	2.36	得票総数(a)+(b)	65,107.000	得票率	0.12	得票総数(a)+(b)	53,027,260.002	得票率	100.00
政党等の得票総数(a)		963,899.000		政党等の得票総数(a)		834,995.000		政党等の得票総数(a)		56,949.000		政党等の得票総数(a)		41,362,166.533	
名簿登載者(特定枠を除く)の得票総数(b)		294,602.715		名簿登載者(特定枠を除く)の得票総数(b)		418,877.467		名簿登載者(特定枠を除く)の得票総数(b)		8,158.000		名簿登載者(特定枠を除く)の得票総数(b)		11,665,093.469	
名簿登載者数		8		名簿登載者数		9		名簿登載者数		1		名簿登載者数		178	
当選人数	1	男	0	当選人数	1	男	1	当選人数	0	男	0	当選人数	50	男	36
		女	1			女	0			女	0			女	14

順位	当落	名簿登載者名	得票数	順位	当落	名簿登載者名	得票数	順位	当落	名簿登載者名	得票数	順位	当落	名簿登載者名	得票数
1	当	福　島　　みずほ	216,984	1	当	ガーシー	287,714.767	1		魚　谷　　哲央	8,158				
2		宮　城　　イチロー	22,309	2		山　本　　太郎	53,351.732								
3		おかざき　　彩子	17,466	3		黒　川　　あつひこ	22,595								
4		山　口　　わかこ	13,793.548	4		さいとう　　健一郎	22,426.130								
5		大　椿　　ゆうこ	10,390	5		くぼた　　学	17,947.257								
6		秋　葉　　忠利	6,623	6		西　村　　ひとし	6,564.622								
7		久　保　　孝喜	4,518	7		そえだ　　しんや	4,555.701								
8		村　田　　しゅんいち	2,519.167	8		高　橋　　理洋	2,905.258								
				9		上　妻　　敬二	817								

（2） 投票結果

令和4年 7月10日 執行 参議院比例代表選出議員選挙

投票に関する調（国内＋在外）「確定」 23時18分現在

栃木県選挙管理委員会

区分 / 市町名	確定表示	当日有権者数			投票者数			棄権者数			投票率(%)			順位	前回投票率との差(%)			確定時刻
		男	女	計	男	女	計	男	女	計	男	女	計		男	女	計	
宇都宮市	＊	214,263	214,926	429,189	103,465	100,727	204,192	110,798	114,199	224,997	48.29	46.87	47.58	13	3.50	4.96	4.23	20:54
足利市	＊	59,025	61,794	120,819	27,476	27,243	54,719	31,549	34,551	66,100	46.55	44.09	45.29	22	3.84	5.34	4.61	20:37
栃木市	＊	65,118	66,413	131,531	29,741	28,367	58,108	35,377	38,046	73,423	45.67	42.71	44.18	24	0.50	1.58	1.06	20:13
佐野市	＊	48,109	49,373	97,482	22,774	22,744	45,518	25,335	26,629	51,964	47.34	46.07	46.69	17	2.46	3.89	3.18	21:25
鹿沼市	＊	39,749	40,720	80,469	18,601	18,741	37,342	21,148	21,979	43,127	46.80	46.02	46.41	19	1.36	2.87	2.13	21:06
日光市	＊	33,044	34,970	68,014	15,529	15,782	31,311	17,515	19,188	36,703	46.99	45.13	46.04	20	−0.27	0.76	0.27	20:14
小山市	＊	68,435	67,581	136,016	31,714	30,417	62,131	36,721	37,164	73,885	46.34	45.01	45.68	21	3.69	5.29	4.48	20:50
真岡市	＊	32,484	31,589	64,073	15,557	14,678	30,235	16,927	16,911	33,838	47.89	46.47	47.19	16	3.33	4.72	4.02	23:18
大田原市	＊	29,233	29,802	59,035	13,150	12,750	25,900	16,083	17,052	33,135	44.98	42.78	43.87	25	−0.75	0.57	−0.08	20:02
矢板市	＊	13,252	13,614	26,866	6,520	6,507	13,027	6,732	7,107	13,839	49.20	47.80	48.49	11	3.82	4.56	4.20	20:03
那須塩原市	＊	48,252	49,122	97,374	21,786	21,977	43,763	26,466	27,145	53,611	45.15	44.74	44.94	23	0.76	2.23	1.50	20:04
さくら市	＊	18,206	18,055	36,261	9,188	8,698	17,886	9,018	9,357	18,375	50.47	48.18	49.33	10	1.78	3.86	2.82	20:13
那須烏山市	＊	10,881	10,911	21,792	5,280	5,069	10,349	5,601	5,842	11,443	48.52	46.46	47.49	15	−0.71	−0.95	−0.82	19:39
下野市	＊	24,951	25,575	50,526	12,995	12,877	25,872	11,956	12,698	24,654	52.08	50.35	51.21	5	2.32	4.35	3.36	22:50
上三川町	＊	13,123	12,614	25,737	6,715	6,039	12,754	6,408	6,575	12,983	51.17	47.88	49.56	8	3.48	5.46	4.45	21:16
河内郡計		13,123	12,614	25,737	6,715	6,039	12,754	6,408	6,575	12,983	51.17	47.88	49.56		3.48	5.46	4.45	
益子町	＊	9,451	9,432	18,883	4,909	4,859	9,768	4,542	4,573	9,115	51.94	51.52	51.73	3	0.25	2.31	1.28	19:37
茂木町	＊	5,363	5,478	10,841	3,234	3,151	6,385	2,129	2,327	4,456	60.30	57.52	58.90	1	3.52	3.58	3.55	19:52
市貝町	＊	5,020	4,781	9,801	2,603	2,428	5,031	2,417	2,353	4,770	51.85	50.78	51.33	4	1.85	2.31	2.08	19:35
芳賀町	＊	6,572	6,486	13,058	3,671	3,461	7,132	2,901	3,025	5,926	55.86	53.36	54.62	2	2.26	4.15	3.21	20:03
芳賀郡計		26,406	26,177	52,583	14,417	13,899	28,316	11,989	12,278	24,267	54.60	53.10	53.85		1.70	3.01	2.35	
壬生町	＊	15,976	16,550	32,526	7,610	7,507	15,117	8,366	9,043	17,409	47.63	45.36	46.48	18	−0.72	−0.30	−0.50	21:30
野木町	＊	10,600	10,830	21,430	5,523	5,355	10,878	5,077	5,475	10,552	52.10	49.45	50.76	7	3.56	4.68	4.12	21:27
下都賀郡計		26,576	27,380	53,956	13,133	12,862	25,995	13,443	14,518	27,961	49.42	46.98	48.18		0.99	1.67	1.33	
塩谷町	＊	4,609	4,681	9,290	2,267	2,152	4,419	2,342	2,529	4,871	49.19	45.97	47.57	14	−2.16	−0.47	−1.29	19:29
高根沢町	＊	12,937	11,774	24,711	6,616	5,582	12,198	6,321	6,192	12,513	51.14	47.41	49.36	9	−3.71	−4.88	−4.27	20:13
塩谷郡計		17,546	16,455	34,001	8,883	7,734	16,617	8,663	8,721	17,384	50.63	47.00	48.87		−3.27	−3.55	−3.40	
那須町	＊	10,708	10,846	21,554	5,582	5,417	10,999	5,126	5,429	10,555	52.13	49.94	51.03	6	1.27	2.24	1.77	20:02
那珂川町	＊	6,821	6,621	13,442	3,307	3,110	6,417	3,514	3,511	7,025	48.48	46.97	47.74	12	0.08	0.52	0.30	20:23
那須郡計		17,529	17,467	34,996	8,889	8,527	17,416	8,640	8,940	17,580	50.71	48.82	49.77		0.84	1.61	1.23	

令和4年 7月10日 執行 参議院比例代表選出議員選挙

投票に関する調（国内＋在外）「確定」 23時18分現在

栃木県選挙管理委員会

区分 / 市町村名	確定表示	当日有権者数			投票者数			棄権者数			投票率(%)			順位	前回投票率との差(%)			確定時刻
		男	女	計	男	女	計	男	女	計	男	女	計		男	女	計	
市部計		705,002	714,445	1,419,447	333,776	326,577	660,353	371,226	387,868	759,094	47.34	45.71	46.52		2.38	3.78	3.08	
郡部計		101,180	100,093	201,273	52,037	49,061	101,098	49,143	51,032	100,175	51.43	49.02	50.23		0.72	1.60	1.16	
県 計		806,182	814,538	1,620,720	385,813	375,638	761,451	420,369	438,900	859,269	47.86	46.12	46.98		2.17	3.50	2.84	

令和4年 7月10日 執行 参議院比例代表選出議員選挙

投票に関する調（国内）「確定」 23時18分現在

栃木県選挙管理委員会

区分 / 市町名	確定表示	当日有権者数			投票者数			棄権者数			投票率(%)			順位	前回投票率との差(%)			確定時刻
		男	女	計	男	女	計	男	女	計	男	女	計		男	女	計	
宇都宮市	*	214,098	214,751	428,849	103,431	100,683	204,114	110,667	114,068	224,735	48.31	46.88	47.60	13	3.50	4.95	4.23	20:54
足利市	*	58,987	61,750	120,737	27,466	27,238	54,704	31,521	34,512	66,033	46.56	44.11	45.31	22	3.84	5.34	4.61	20:37
栃木市	*	65,096	66,381	131,477	29,735	28,358	58,093	35,361	38,023	73,384	45.68	42.72	44.18	24	0.50	1.58	1.05	20:13
佐野市	*	48,092	49,340	97,432	22,772	22,737	45,509	25,320	26,603	51,923	47.35	46.08	46.71	17	2.46	3.88	3.19	21:25
鹿沼市	*	39,736	40,690	80,426	18,599	18,738	37,337	21,137	21,952	43,089	46.81	46.05	46.42	19	1.36	2.88	2.13	21:06
日光市	*	33,027	34,947	67,974	15,529	15,778	31,307	17,498	19,169	36,667	47.02	45.15	46.06	20	−0.26	0.76	0.27	20:14
小山市	*	68,410	67,544	135,954	31,705	30,410	62,115	36,705	37,134	73,839	46.35	45.02	45.69	21	3.69	5.28	4.48	20:50
真岡市	*	32,468	31,566	64,034	15,557	14,675	30,232	16,911	16,891	33,802	47.91	46.49	47.21	16	3.33	4.71	4.02	23:18
大田原市	*	29,221	29,784	59,005	13,148	12,747	25,895	16,073	17,037	33,110	45.00	42.80	43.89	25	−0.75	0.58	−0.08	20:02
矢板市	*	13,244	13,608	26,852	6,517	6,504	13,021	6,727	7,104	13,831	49.21	47.80	48.49	11	3.83	4.56	4.20	20:03
那須塩原市	*	48,234	49,091	97,325	21,782	21,974	43,756	26,452	27,117	53,569	45.16	44.76	44.96	23	0.76	2.23	1.50	20:04
さくら市	*	18,197	18,044	36,241	9,187	8,697	17,884	9,010	9,347	18,357	50.49	48.20	49.35	10	1.77	3.86	2.82	20:13
那須烏山市	*	10,874	10,904	21,778	5,280	5,069	10,349	5,594	5,835	11,429	48.56	46.49	47.52	15	−0.70	−0.94	−0.82	19:39
下野市	*	24,942	25,558	50,500	12,989	12,873	25,862	11,953	12,685	24,638	52.08	50.37	51.21	5	2.32	4.35	3.35	22:50
上三川町	*	13,117	12,610	25,727	6,714	6,036	12,750	6,403	6,574	12,977	51.19	47.87	49.56	8	3.47	5.45	4.44	21:16
河内郡計		13,117	12,610	25,727	6,714	6,036	12,750	6,403	6,574	12,977	51.19	47.87	49.56		3.47	5.45	4.44	
益子町	*	9,447	9,426	18,873	4,909	4,859	9,768	4,538	4,567	9,105	51.96	51.55	51.76	3	0.24	2.32	1.29	19:37
茂木町	*	5,360	5,473	10,833	3,234	3,151	6,385	2,126	2,322	4,448	60.34	57.57	58.94	1	3.53	3.59	3.56	19:52
市貝町	*	5,019	4,776	9,795	2,603	2,428	5,031	2,416	2,348	4,764	51.86	50.84	51.36	4	1.86	2.33	2.09	19:35
芳賀町	*	6,571	6,486	13,057	3,671	3,461	7,132	2,900	3,025	5,925	55.87	53.36	54.62	2	2.26	4.16	3.21	20:03
芳賀郡計		26,397	26,161	52,558	14,417	13,899	28,316	11,980	12,262	24,242	54.62	53.13	53.88		1.70	3.02	2.36	
壬生町	*	15,973	16,544	32,517	7,610	7,507	15,117	8,363	9,037	17,400	47.64	45.38	46.49	18	−0.73	−0.29	−0.51	21:30
野木町	*	10,598	10,825	21,423	5,523	5,355	10,878	5,075	5,470	10,545	52.11	49.47	50.78	7	3.56	4.69	4.13	21:27
下都賀郡計		26,571	27,369	53,940	13,133	12,862	25,995	13,438	14,507	27,945	49.43	46.99	48.19		0.99	1.67	1.33	
塩谷町	*	4,609	4,677	9,286	2,267	2,152	4,419	2,342	2,525	4,867	49.19	46.01	47.59	14	−2.15	−0.48	−1.29	19:29
高根沢町	*	12,910	11,759	24,669	6,613	5,581	12,194	6,297	6,178	12,475	51.22	47.46	49.43	9	−3.68	−4.87	−4.24	20:13
塩谷郡計		17,519	16,436	33,955	8,880	7,733	16,613	8,639	8,703	17,342	50.69	47.05	48.93		−3.24	−3.55	−3.38	
那須町	*	10,699	10,837	21,536	5,578	5,413	10,991	5,121	5,424	10,545	52.14	49.95	51.04	6	1.26	2.24	1.76	20:02
那珂川町	*	6,819	6,616	13,435	3,307	3,110	6,417	3,512	3,506	7,018	48.50	47.01	47.76	12	0.10	0.52	0.30	20:23
那須郡計		17,518	17,453	34,971	8,885	8,523	17,408	8,633	8,930	17,563	50.72	48.83	49.78		0.83	1.59	1.22	

令和4年 7月10日 執行 参議院比例代表選出議員選挙

投票に関する調（国内）「確定」 23時18分現在

栃木県選挙管理委員会

区分 / 市町村名	確定表示	当日有権者数			投票者数			棄権者数			投票率(%)			順位	前回投票率との差(%)			確定時刻
		男	女	計	男	女	計	男	女	計	男	女	計		男	女	計	
市部計		704,626	713,958	1,418,584	333,697	326,481	660,178	370,929	387,477	758,406	47.36	45.73	46.54		2.38	3.78	3.09	
郡部計		101,122	100,029	201,151	52,029	49,053	101,082	49,093	50,976	100,069	51.45	49.04	50.25		0.72	1.60	1.16	
県 計		805,748	813,987	1,619,735	385,726	375,534	761,260	420,022	438,453	858,475	47.87	46.14	47.00		2.16	3.51	2.84	

令和4年 7月10日 執行 参議院比例代表選出議員選挙

投票に関する調（在外）「確定」 23時18分現在

栃木県選挙管理委員会

区分 / 市町名	確定表示	当日有権者数			投票者数			棄権者数			投票率(%)			順位	前回投票率との差(%)			確定時刻
		男	女	計	男	女	計	男	女	計	男	女	計		男	女	計	
宇都宮市	*	165	175	340	34	44	78	131	131	262	20.61	25.14	22.94	7	−1.15	−1.41	−1.27	20:54
足利市	*	38	44	82	10	5	15	28	39	67	26.32	11.36	18.29	8	6.81	8.98	7.45	20:37
栃木市	*	22	32	54	6	9	15	16	23	39	27.27	28.13	27.78	5	12.27	11.46	11.78	20:13
佐野市	*	17	33	50	2	7	9	15	26	41	11.76	21.21	18.00	9	−9.29	5.58	0.35	21:25
鹿沼市	*	13	30	43	2	3	5	11	27	38	15.38	10.00	11.63	12	7.69	−0.34	2.11	21:06
日光市	*	17	23	40	0	4	4	17	19	36	0.00	17.39	10.00	13	−5.56	4.35	0.24	20:14
小山市	*	25	37	62	9	7	16	16	30	46	36.00	18.92	25.81	6	14.57	6.10	9.39	20:50
真岡市	*	16	23	39	0	3	3	16	20	36	0.00	13.04	7.69	16	−5.88	13.04	5.31	23:18
大田原市	*	12	18	30	2	3	5	10	15	25	16.67	16.67	16.67	10	16.67	9.53	12.97	20:02
矢板市	*	8	6	14	3	3	6	5	3	8	37.50	50.00	42.86	2	−5.36	25.00	6.50	20:03
那須塩原市	*	18	31	49	4	3	7	14	28	42	22.22	9.68	14.29	11	6.43	0.59	2.75	20:04
さくら市	*	9	11	20	1	1	2	8	10	18	11.11	9.09	10.00	13	−5.56	1.40	−2.00	20:13
那須烏山市	*	7	7	14	0	0	0	7	7	14	0.00	0.00	0.00	17	−11.11	−12.50	−11.76	19:39
下野市	*	9	17	26	6	4	10	3	13	16	66.67	23.53	38.46	4	12.12	6.86	7.43	22:50
上三川町	*	6	4	10	1	3	4	5	1	6	16.67	75.00	40.00	3	5.56	25.00	16.92	21:16
河内郡計		6	4	10	1	3	4	5	1	6	16.67	75.00	40.00		5.56	25.00	16.92	
益子町	*	4	6	10	0	0	0	4	6	10	0.00	0.00	0.00	17	−14.29	−25.00	−20.00	19:37
茂木町	*	3	5	8	0	0	0	3	5	8	0.00	0.00	0.00	17	0.00	0.00	0.00	19:52
市貝町	*	1	5	6	0	0	0	1	5	6	0.00	0.00	0.00	17	−50.00	−16.67	−25.00	19:35
芳賀町	*	1	0	1	0	0	0	1	0	1	0.00	0.00	0.00	17	−50.00	−100.00	−66.67	20:03
芳賀郡計		9	16	25	0	0	0	9	16	25	0.00	0.00	0.00		−21.43	−20.00	−20.59	
壬生町	*	3	6	9	0	0	0	3	6	9	0.00	0.00	0.00	17	0.00	−20.00	−9.09	21:30
野木町	*	2	5	7	0	0	0	2	5	7	0.00	0.00	0.00	17	0.00	−16.67	−12.50	21:27
下都賀郡計		5	11	16	0	0	0	5	11	16	0.00	0.00	0.00		0.00	−18.18	−10.53	
塩谷町	*	0	4	4	0	0	0	0	4	4	0.00	0.00	0.00	17	−100.00	0.00	−16.67	19:29
高根沢町	*	27	15	42	3	1	4	24	14	38	11.11	6.67	9.52	15	−15.21	−2.42	−10.48	20:13
塩谷郡計		27	19	46	3	1	4	24	18	42	11.11	5.26	8.70		−18.89	−0.99	−10.74	
那須町	*	9	9	18	4	4	8	5	5	10	44.44	44.44	44.44	1	17.17	11.11	14.44	20:02
那珂川町	*	2	5	7	0	0	0	2	5	7	0.00	0.00	0.00	17	−50.00	0.00	−12.50	20:23
那須郡計		11	14	25	4	4	8	7	10	17	36.36	28.57	32.00		5.59	8.57	7.00	

令和4年 7月10日 執行 参議院比例代表選出議員選挙

投票に関する調（在外）「確定」 23時18分現在

栃木県選挙管理委員会

区分 / 市町村名	確定表示	当日有権者数			投票者数			棄権者数			投票率(%)			順位	前回投票率との差(%)			確定時刻
		男	女	計	男	女	計	男	女	計	男	女	計		男	女	計	
市部計		376	487	863	79	96	175	297	391	688	21.01	19.71	20.28		1.87	3.49	2.75	
郡部計		58	64	122	8	8	16	50	56	106	13.79	12.50	13.11		−8.09	−5.68	−6.89	
県 計		434	551	985	87	104	191	347	447	794	20.05	18.87	19.39		0.53	2.41	1.54	

（３）　開票結果

①　政党等別得票総数（総括表）

令和4年 7月10日 執行 参議院比例代表選出議員選挙

参議院比例代表選出議員選挙　（総括表）　開票結果（確定）

栃木県選挙管理委員会

03時35分 現在　開票率 100.00%

届出番号	政党等の名称	得票総数［ア＋イ］	得票率	政党等の得票総数［ア］	名簿登載者（特定枠除く）の得票総数［イ］
1	幸福実現党	2,179,000	0.30	1,916,000	263,000
2	日本維新の会	94,380,688	12.78	81,637,000	12,743,688
3	れいわ新選組	31,228,747	4.23	28,393,000	2,835,747
4	公明党	85,034,561	11.51	39,457,000	45,577,561
5	ごぼうの党	2,967,024	0.40	2,768,996	198,028
6	立憲民主党	93,868,720	12.71	75,706,237	18,162,483
7	国民民主党	42,660,176	5.78	20,503,738	22,156,438
8	参政党	22,226,478	3.01	17,508,000	4,718,478
9	日本第一党	1,215,596	0.16	859,000	356,596
10	日本共産党	33,359,473	4.52	31,042,000	2,317,473
11	新党くにもり	720,000	0.10	575,000	145,000
12	自由民主党	292,392,497	39.59	226,028,000	66,364,497
13	社会民主党	15,552,638	2.11	12,079,000	3,473,638
14	ＮＨＫ党	20,100,243	2.72	14,218,000	5,882,243
15	維新政党・新風	661,000	0.09	603,000	58,000
	合　　計	738,546,841		553,293,971	185,252,870

開票内訳	票数
(A) 得票総数［(a)＋(b)］	738,546,841
(a) 政党等の得票総数	553,293,971
(b) 名簿登載者（特定枠除く）の得票総数	185,252,870
(B) 按分の際、切り捨てた票数	0,159
(C) 何れの政党等・名簿登載者にも属しない票数	1
(D) 有効投票数［(A)＋(B)＋(C)］	738,548
(E) 無効投票数	23,154
(F) 投票総数［(D)＋(E)］	761,702
無効投票率［(E)／(F)×100］	3.04
(G) 不受理持ち帰り票数	−251
投票者総数［(F)＋(G)］	761,451

② 市町別政党等別得票数

令和4年 7月10日 執行 参議院比例代表選出議員選挙

開票結果（確定） （得票総数の開票区別政党別一覧）

栃木県選挙管理委員会

届出番号	1			2			3		
政党等名	幸福実現党			日本維新の会			れいわ新選組		
開票区名	得票総数	政党等の得票総数	名簿登載者（特定枠除く）の得票総数	得票総数	政党等の得票総数	名簿登載者（特定枠除く）の得票総数	得票総数	政党等の得票総数	名簿登載者（特定枠除く）の得票総数
宇都宮市	613.000	528.000	85.000	28,780.551	25,859.000	2,921.551	8,544.231	7,613.000	931.231
足利市	111.000	99.000	12.000	6,547.556	6,091.000	456.556	2,423.238	2,243.000	180.238
栃木市	111.000	96.000	15.000	5,934.986	5,365.000	569.986	2,403.279	2,193.000	210.279
佐野市	87.000	78.000	9.000	4,961.365	4,580.000	381.365	1,970.288	1,810.000	160.288
鹿沼市	79.000	65.000	14.000	4,208.203	3,334.000	874.203	1,414.378	1,277.000	137.378
日光市	80.000	71.000	9.000	3,439.304	2,773.000	666.304	1,151.599	1,072.000	79.599
小山市	130.000	120.000	10.000	7,417.595	6,719.000	698.595	2,722.417	2,481.000	241.417
真岡市	64.000	58.000	6.000	3,270.095	2,970.000	300.095	1,271.532	1,160.000	111.532
大田原市	174.000	157.000	17.000	3,161.028	2,717.000	444.028	976.703	890.000	86.703
矢板市	57.000	47.000	10.000	1,829.265	1,285.000	544.265	491.025	447.000	44.025
那須塩原市	161.000	148.000	13.000	5,505.704	4,937.000	568.704	1,832.434	1,676.000	156.434
さくら市	57.000	51.000	6.000	3,471.111	1,631.000	1,840.111	690.035	635.000	55.035
那須烏山市	39.000	37.000	2.000	1,092.000	859.000	233.000	363.187	333.000	30.187
下野市	126.000	109.000	17.000	3,223.053	2,949.000	274.053	1,017.115	918.000	99.115
上三川町	16.000	15.000	1.000	1,525.000	1,371.000	154.000	528.347	474.000	54.347
河内郡計	16.000	15.000	1.000	1,525.000	1,371.000	154.000	528.347	474.000	54.347
益子町	23.000	21.000	2.000	1,022.000	899.000	123.000	404.218	381.000	23.218
茂木町	18.000	16.000	2.000	551.000	489.000	62.000	221.084	206.000	15.084
市貝町	8.000	6.000	2.000	483.000	424.000	59.000	201.000	186.000	15.000
芳賀町	15.000	14.000	1.000	743.000	669.000	74.000	234.021	214.000	20.021
芳賀郡計	64.000	57.000	7.000	2,799.000	2,481.000	318.000	1,060.323	987.000	73.323
壬生町	32.000	25.000	7.000	1,503.122	1,374.000	129.122	609.166	545.000	64.166
野木町	36.000	31.000	5.000	1,335.000	1,273.000	62.000	447.000	412.000	35.000
下都賀郡計	68.000	56.000	12.000	2,838.122	2,647.000	191.122	1,056.166	957.000	99.166
塩谷町	9.000	7.000	2.000	676.000	289.000	387.000	157.275	148.000	9.275
高根沢町	27.000	23.000	4.000	1,887.000	1,224.000	663.000	464.000	436.000	28.000
塩谷郡計	36.000	30.000	6.000	2,563.000	1,513.000	1,050.000	621.275	584.000	37.275
那須町	84.000	74.000	10.000	1,219.750	1,091.000	128.750	485.099	449.000	36.099
那珂川町	22.000	20.000	2.000	594.000	465.000	129.000	206.076	194.000	12.076
那須郡計	106.000	94.000	12.000	1,813.750	1,556.000	257.750	691.175	643.000	48.175

令和4年 7月10日 執行 参議院比例代表選出議員選挙

開票結果（確定）　（得票総数の開票区別政党別一覧）

栃木県選挙管理委員会

届出番号	1			2			3		
政党等名	幸福実現党			日本維新の会			れいわ新選組		
開票区名	得票総数	政党等の得票総数	名簿登載者（特定枠除く）の得票総数	得票総数	政党等の得票総数	名簿登載者（特定枠除く）の得票総数	得票総数	政党等の得票総数	名簿登載者（特定枠除く）の得票総数
市部計	1,889.000	1,664.000	225.000	82,841.816	72,069.000	10,772.816	27,271.461	24,748.000	2,523.461
郡部計	290.000	252.000	38.000	11,538.872	9,568.000	1,970.872	3,957.286	3,645.000	312.286
県　計	2,179.000	1,916.000	263.000	94,380.688	81,637.000	12,743.688	31,228.747	28,393.000	2,835.747

令和4年 7月10日 執行 参議院比例代表選出議員選挙

開票結果（確定）　（得票総数の開票区別政党別一覧）

栃木県選挙管理委員会

届出番号	4			5			6		
政党等名	公明党			ごぼうの党			立憲民主党		
開票区名	得票総数	政党等の得票総数	名簿登載者（特定枠除く）の得票総数	得票総数	政党等の得票総数	名簿登載者（特定枠除く）の得票総数	得票総数	政党等の得票総数	名簿登載者（特定枠除く）の得票総数
宇都宮市	20,369.540	9,094.000	11,275.540	736.261	677.261	59.000	25,561.610	21,010.540	4,551.070
足利市	6,499.416	3,254.000	3,245.416	204.153	189.153	15.000	5,372.206	4,274.456	1,097.750
栃木市	6,889.000	3,111.000	3,778.000	255.000	243.000	12.000	6,629.320	5,216.063	1,413.257
佐野市	6,836.000	2,929.000	3,907.000	179.150	170.133	9.017	4,150.828	3,244.782	906.046
鹿沼市	4,037.173	1,788.000	2,249.173	144.166	137.166	7.000	5,731.150	4,137.872	1,593.278
日光市	3,330.028	1,560.000	1,770.028	76.164	69.153	7.011	4,742.787	3,714.787	1,028.000
小山市	6,946.000	3,235.000	3,711.000	239.272	229.272	10.000	8,850.752	7,222.744	1,628.008
真岡市	2,985.000	1,531.000	1,454.000	138.000	126.000	12.000	3,881.289	3,104.307	776.982
大田原市	2,922.000	1,394.000	1,528.000	119.200	111.200	8.000	3,085.504	2,497.504	588.000
矢板市	1,514.026	737.000	777.026	49.125	46.125	3.000	1,488.622	1,241.622	247.000
那須塩原市	6,411.000	2,738.000	3,673.000	202.000	187.000	15.000	4,759.844	3,808.844	951.000
さくら市	1,821.051	808.000	1,013.051	76.000	73.000	3.000	2,062.060	1,714.060	348.000
那須烏山市	1,320.444	612.000	708.444	38.333	30.333	8.000	1,402.438	1,085.438	317.000
下野市	2,208.062	1,128.000	1,080.062	109.000	102.000	7.000	3,536.935	2,938.053	598.882
上三川町	1,503.000	727.000	776.000	60.000	57.000	3.000	1,428.433	1,191.433	237.000
河内郡計	1,503.000	727.000	776.000	60.000	57.000	3.000	1,428.433	1,191.433	237.000
益子町	1,029.000	534.000	495.000	42.200	39.200	3.000	1,189.328	1,017.328	172.000
茂木町	574.000	383.000	191.000	20.000	18.000	2.000	761.760	623.526	138.234
市貝町	517.000	263.000	254.000	34.000	32.000	2.000	742.085	658.085	84.000
芳賀町	624.000	351.000	273.000	25.000	22.000	3.000	931.280	812.280	119.000
芳賀郡計	2,744.000	1,531.000	1,213.000	121.200	111.200	10.000	3,624.453	3,111.219	513.234
壬生町	1,433.000	711.000	722.000	59.000	56.000	3.000	1,752.513	1,435.513	317.000
野木町	1,396.800	724.000	672.800	41.000	41.000	0.000	1,611.695	1,309.695	302.000
下都賀郡計	2,829.800	1,435.000	1,394.800	100.000	97.000	3.000	3,364.208	2,745.208	619.000
塩谷町	356.000	178.000	178.000	19.000	19.000	0.000	764.949	638.949	126.000
高根沢町	1,229.000	550.000	679.000	46.000	43.000	3.000	1,356.096	1,136.120	219.976
塩谷郡計	1,585.000	728.000	857.000	65.000	62.000	3.000	2,121.045	1,775.069	345.976
那須町	1,453.021	674.000	779.021	36.000	33.000	3.000	1,295.017	1,058.017	237.000
那珂川町	831.000	443.000	388.000	19.000	18.000	1.000	780.219	614.219	166.000
那須郡計	2,284.021	1,117.000	1,167.021	55.000	51.000	4.000	2,075.236	1,672.236	403.000

令和4年 7月10日 執行 参議院比例代表選出議員選挙

開票結果（確定）　（得票総数の開票区別政党別一覧）

栃木県選挙管理委員会

届出番号	4			5			6		
政党等名	公明党			ごぼうの党			立憲民主党		
開票区名	得票総数	政党等の得票総数	名簿登載者（特定枠除く）の得票総数	得票総数	政党等の得票総数	名簿登載者（特定枠除く）の得票総数	得票総数	政党等の得票総数	名簿登載者（特定枠除く）の得票総数
市部計	74,088.740	33,919.000	40,169.740	2,565.824	2,390.796	175.028	81,255.345	65,211.072	16,044.273
郡部計	10,945.821	5,538.000	5,407.821	401.200	378.200	23.000	12,613.375	10,495.165	2,118.210
県　計	85,034.561	39,457.000	45,577.561	2,967.024	2,768.996	198.028	93,868.720	75,706.237	18,162.483

令和4年 7月10日 執行 参議院比例代表選出議員選挙

開票結果（確定）　（得票総数の開票区別政党別一覧）

栃木県選挙管理委員会

届出番号	7			8			9		
政党等名	国民民主党			参政党			日本第一党		
開票区名	得票総数	政党等の得票総数	名簿登載者（特定枠除く）の得票総数	得票総数	政党等の得票総数	名簿登載者（特定枠除く）の得票総数	得票総数	政党等の得票総数	名簿登載者（特定枠除く）の得票総数
宇都宮市	14,964.856	6,528.459	8,436.397	6,407.904	4,936.000	1,471.904	354.015	234.000	120.015
足利市	2,279.543	1,289.543	990.000	1,774.567	1,408.000	366.567	90.000	70.000	20.000
栃木市	2,995.635	1,466.936	1,528.699	1,724.429	1,361.000	363.429	94.532	61.000	33.532
佐野市	1,841.155	1,145.217	695.938	1,296.000	1,034.000	262.000	71.000	48.000	23.000
鹿沼市	1,381.930	724.127	657.803	1,029.000	853.000	176.000	63.028	51.000	12.028
日光市	1,217.183	639.212	577.971	809.368	659.000	150.368	34.000	28.000	6.000
小山市	3,754.255	2,012.255	1,742.000	2,032.000	1,570.000	462.000	100.000	78.000	22.000
真岡市	1,792.692	729.692	1,063.000	742.000	618.000	124.000	52.000	41.000	11.000
大田原市	946.495	568.495	378.000	672.960	544.000	128.960	44.000	33.000	11.000
矢板市	539.350	292.377	246.973	318.442	244.000	74.442	22.000	17.000	5.000
那須塩原市	1,937.155	1,198.155	739.000	1,473.052	1,145.000	328.052	70.000	42.000	28.000
さくら市	1,181.887	470.939	710.948	449.000	354.000	95.000	27.000	20.000	7.000
那須烏山市	306.561	169.561	137.000	203.000	160.000	43.000	14.000	12.000	2.000
下野市	1,690.933	788.946	901.987	748.561	585.000	163.561	56.000	35.000	21.000
上三川町	1,393.566	377.566	1,016.000	343.000	274.000	69.000	17.000	16.000	1.000
河内郡計	1,393.566	377.566	1,016.000	343.000	274.000	69.000	17.000	16.000	1.000
益子町	485.671	202.671	283.000	272.000	215.000	57.000	8.000	4.000	4.000
茂木町	203.217	103.473	99.744	130.000	101.000	29.000	10.021	8.000	2.021
市貝町	294.914	118.914	176.000	157.000	127.000	30.000	4.000	2.000	2.000
芳賀町	366.719	134.719	232.000	158.000	137.000	21.000	8.000	4.000	4.000
芳賀郡計	1,350.521	559.777	790.744	717.000	580.000	137.000	30.021	18.000	12.021
壬生町	863.486	457.486	406.000	414.445	327.000	87.445	17.000	14.000	3.000
野木町	473.304	327.304	146.000	256.850	203.000	53.850	15.000	8.000	7.000
下都賀郡計	1,336.790	784.790	552.000	671.295	530.000	141.295	32.000	22.000	10.000
塩谷町	94.050	49.050	45.000	89.000	81.000	8.000	12.000	7.000	5.000
高根沢町	1,194.879	395.879	799.000	291.000	221.000	70.000	17.000	13.000	4.000
塩谷郡計	1,288.929	444.929	844.000	380.000	302.000	78.000	29.000	20.000	9.000
那須町	294.960	204.982	89.978	323.900	261.000	62.900	12.000	9.000	3.000
那珂川町	165.780	107.780	58.000	111.000	90.000	21.000	4.000	4.000	0.000
那須郡計	460.740	312.762	147.978	434.900	351.000	83.900	16.000	13.000	3.000

令和4年 7月10日 執行 参議院比例代表選出議員選挙

開票結果（確定）　（得票総数の開票区別政党別一覧）

栃木県選挙管理委員会

届出番号	7			8			9		
政党等名	国民民主党			参政党			日本第一党		
開票区名	得票総数	政党等の得票総数	名簿登載者（特定枠除く）の得票総数	得票総数	政党等の得票総数	名簿登載者（特定枠除く）の得票総数	得票総数	政党等の得票総数	名簿登載者（特定枠除く）の得票総数
市部計	36,829.630	18,023.914	18,805.716	19,680.283	15,471.000	4,209.283	1,091.575	770.000	321.575
郡部計	5,830.546	2,479.824	3,350.722	2,546.195	2,037.000	509.195	124.021	89.000	35.021
県　計	42,660.176	20,503.738	22,156.438	22,226.478	17,508.000	4,718.478	1,215.596	859.000	356.596

令和4年 7月10日 執行 参議院比例代表選出議員選挙

開票結果（確定）　（得票総数の開票区別政党別一覧）

栃木県選挙管理委員会

届出番号	10			11			12		
政党等名	日本共産党			新党くにもり			自由民主党		
開票区名	得票総数	政党等の得票総数	名簿登載者（特定枠除く）の得票総数	得票総数	政党等の得票総数	名簿登載者（特定枠除く）の得票総数	得票総数	政党等の得票総数	名簿登載者（特定枠除く）の得票総数
宇都宮市	8,743.878	8,079.000	664.878	188.000	158.000	30.000	73,419.698	56,860.000	16,559.698
足利市	2,815.423	2,683.000	132.423	50.000	41.000	9.000	21,401.093	17,008.000	4,393.093
栃木市	2,746.750	2,564.000	182.750	58.000	39.000	19.000	23,856.232	18,176.000	5,680.232
佐野市	2,680.013	2,544.000	136.013	43.000	32.000	11.000	18,009.556	14,050.000	3,959.556
鹿沼市	1,333.250	1,234.000	99.250	26.000	21.000	5.000	15,028.302	11,545.000	3,483.302
日光市	1,553.333	1,446.000	107.333	29.000	21.000	8.000	12,306.951	9,115.000	3,191.951
小山市	2,493.024	2,318.000	175.024	54.000	47.000	7.000	22,641.412	17,824.000	4,817.412
真岡市	986.039	911.000	75.039	27.000	22.000	5.000	12,641.302	9,957.000	2,684.302
大田原市	853.056	787.000	66.056	25.000	20.000	5.000	10,903.248	8,073.000	2,830.248
矢板市	478.000	452.000	26.000	17.000	11.000	6.000	5,180.514	4,040.000	1,140.514
那須塩原市	1,983.779	1,811.000	172.779	43.000	37.000	6.000	15,985.141	12,479.000	3,506.141
さくら市	602.012	570.000	32.012	13.000	11.000	2.000	6,099.838	4,775.000	1,324.838
那須烏山市	528.000	490.000	38.000	15.000	12.000	3.000	4,232.811	3,147.000	1,085.811
下野市	981.666	908.000	73.666	20.000	13.000	7.000	10,234.268	7,728.000	2,506.268
上三川町	415.000	386.000	29.000	8.000	7.000	1.000	4,564.651	3,542.000	1,022.651
河内郡計	415.000	386.000	29.000	8.000	7.000	1.000	4,564.651	3,542.000	1,022.651
益子町	441.000	393.000	48.000	11.000	7.000	4.000	4,032.780	3,033.000	999.780
茂木町	274.000	249.000	25.000	3.000	3.000	0.000	3,159.915	2,497.000	662.915
市貝町	190.000	176.000	14.000	5.000	5.000	0.000	2,036.000	1,588.000	448.000
芳賀町	220.000	204.000	16.000	7.000	7.000	0.000	3,227.978	2,526.000	701.978
芳賀郡計	1,125.000	1,022.000	103.000	26.000	22.000	4.000	12,456.673	9,644.000	2,812.673
壬生町	651.000	599.000	52.000	23.000	17.000	6.000	6,565.263	4,829.000	1,736.263
野木町	598.150	551.000	47.150	16.000	11.000	5.000	3,843.000	3,126.000	717.000
下都賀郡計	1,249.150	1,150.000	99.150	39.000	28.000	11.000	10,408.263	7,955.000	2,453.263
塩谷町	253.000	234.000	19.000	2.000	1.000	1.000	1,626.724	1,150.000	476.724
高根沢町	435.000	411.000	24.000	11.000	9.000	2.000	4,362.000	3,409.000	953.000
塩谷郡計	688.000	645.000	43.000	13.000	10.000	3.000	5,988.724	4,559.000	1,429.724
那須町	726.100	686.000	40.100	19.000	18.000	1.000	4,180.898	3,408.000	772.898
那珂川町	378.000	356.000	22.000	7.000	5.000	2.000	2,852.922	2,143.000	709.922
那須郡計	1,104.100	1,042.000	62.100	26.000	23.000	3.000	7,033.820	5,551.000	1,482.820

令和4年 7月10日 執行 参議院比例代表選出議員選挙

開票結果（確定）　（得票総数の開票区別政党別一覧）

栃木県選挙管理委員会

届出番号	10			11			12		
政党等名	日本共産党			新党くにもり			自由民主党		
開票区名	得票総数	政党等の得票総数	名簿登載者（特定枠除く）の得票総数	得票総数	政党等の得票総数	名簿登載者（特定枠除く）の得票総数	得票総数	政党等の得票総数	名簿登載者（特定枠除く）の得票総数
市部計	28,778.223	26,797.000	1,981.223	608.000	485.000	123.000	251,940.366	194,777.000	57,163.366
郡部計	4,581.250	4,245.000	336.250	112.000	90.000	22.000	40,452.131	31,251.000	9,201.131
県　計	33,359.473	31,042.000	2,317.473	720.000	575.000	145.000	292,392.497	226,028.000	66,364.497

令和4年 7月10日 執行 参議院比例代表選出議員選挙

開票結果（確定）　（得票総数の開票区別政党別一覧）

栃木県選挙管理委員会

届出番号	13			14			15		
政党等名	社会民主党			ＮＨＫ党			維新政党・新風		
開票区名	得票総数	政党等の得票総数	名簿登載者（特定枠除く）の得票総数	得票総数	政党等の得票総数	名簿登載者（特定枠除く）の得票総数	得票総数	政党等の得票総数	名簿登載者（特定枠除く）の得票総数
宇都宮市	4,026.755	3,018.000	1,008.755	5,811.682	3,956.000	1,855.682	159.000	144.000	15.000
足利市	1,104.500	885.000	219.500	1,748.294	1,335.000	413.294	49.000	45.000	4.000
栃木市	1,463.578	1,129.000	334.578	1,394.250	966.000	428.250	49.000	46.000	3.000
佐野市	953.750	740.000	213.750	1,196.883	829.000	367.883	33.000	27.000	6.000
鹿沼市	718.000	567.000	151.000	933.409	657.000	276.409	28.000	27.000	1.000
日光市	704.758	532.000	172.758	699.512	500.000	199.512	16.000	16.000	0.000
小山市	1,333.538	1,025.000	308.538	1,785.727	1,251.000	534.727	50.000	44.000	6.000
真岡市	536.017	424.000	112.017	836.027	607.000	229.027	38.000	37.000	1.000
大田原市	451.000	350.000	101.000	624.800	464.000	160.800	26.000	25.000	1.000
矢板市	283.750	219.000	64.750	307.875	207.000	100.875	9.000	9.000	0.000
那須塩原市	858.652	688.000	170.652	1,130.230	824.000	306.230	70.000	64.000	6.000
さくら市	340.000	271.000	69.000	433.000	312.000	121.000	11.000	8.000	3.000
那須烏山市	194.000	155.000	39.000	218.221	170.000	48.221	10.000	9.000	1.000
下野市	593.067	472.000	121.067	628.333	455.000	173.333	31.000	29.000	2.000
上三川町	206.000	161.000	45.000	316.000	203.000	113.000	10.000	7.000	3.000
河内郡計	206.000	161.000	45.000	316.000	203.000	113.000	10.000	7.000	3.000
益子町	213.000	171.000	42.000	219.800	162.000	57.800	14.000	13.000	1.000
茂木町	127.000	95.000	32.000	128.000	97.000	31.000	4.000	4.000	0.000
市貝町	77.000	68.000	9.000	117.000	89.000	28.000	3.000	3.000	0.000
芳賀町	150.000	123.000	27.000	164.000	135.000	29.000	3.000	2.000	1.000
芳賀郡計	567.000	457.000	110.000	628.800	483.000	145.800	24.000	22.000	2.000
壬生町	313.000	253.000	60.000	388.000	261.000	127.000	7.000	5.000	2.000
野木町	275.000	220.000	55.000	266.200	181.000	85.200	10.000	9.000	1.000
下都賀郡計	588.000	473.000	115.000	654.200	442.000	212.200	17.000	14.000	3.000
塩谷町	90.000	77.000	13.000	86.000	60.000	26.000	5.000	5.000	0.000
高根沢町	211.023	173.000	38.023	295.000	200.000	95.000	11.000	11.000	0.000
塩谷郡計	301.023	250.000	51.023	381.000	260.000	121.000	16.000	16.000	0.000
那須町	209.250	168.000	41.250	238.000	183.000	55.000	10.000	9.000	1.000
那珂川町	120.000	95.000	25.000	134.000	114.000	20.000	5.000	5.000	0.000
那須郡計	329.250	263.000	66.250	372.000	297.000	75.000	15.000	14.000	1.000

令和4年 7月10日 執行 参議院比例代表選出議員選挙

開票結果（確定）　（得票総数の開票区別政党別一覧）

栃木県選挙管理委員会

届出番号	13			14			15		
政党等名	社会民主党			ＮＨＫ党			維新政党・新風		
開票区名	得票総数	政党等の得票総数	名簿登載者（特定枠除く）の得票総数	得票総数	政党等の得票総数	名簿登載者（特定枠除く）の得票総数	得票総数	政党等の得票総数	名簿登載者（特定枠除く）の得票総数
市部計	13,561.365	10,475.000	3,086.365	17,748.243	12,533.000	5,215.243	579.000	530.000	49.000
郡部計	1,991.273	1,604.000	387.273	2,352.000	1,685.000	667.000	82.000	73.000	9.000
県　計	15,552.638	12,079.000	3,473.638	20,100.243	14,218.000	5,882.243	661.000	603.000	58.000

③　名簿登載者別得票数
令和4年 7月10日 執行 参議院比例代表選出議員選挙

開票結果（確定）　（名簿登載者の得票総数の政党等別一覧）

栃木県選挙管理委員会

届出番号	1	政党等の名称	幸福実現党
整理番号	名簿登載者名		得票数
1	釈　量子		263.000
	合　計		263.000

届出番号	2	政党等の名称	日本維新の会
整理番号	名簿登載者名		得票数
1	石井　あきら		1,171.874
2	石井　みつこ		404.121
3	後藤　ひとし		60.043
4	松浦　大悟		97.000
5	山口　かずゆき		122.957
6	木内　たかたね		43.000
7	井上　一徳		111.802
8	くしだ　誠一		295.000
9	青島　健太		189.000
10	飯田　サトシ		45.000
11	石田　たかし		82.000
12	猪瀬　直樹		312.000
13	上野　ほたる		243.000
14	金子　みちひと		326.000
15	神谷　ゆり		159.215
16	岸口　みのる		69.000
17	小林　さとる		59.000
18	西郷　隆太郎		37.000
19	中川　けんいち		52.176
20	中条　きよし		317.000
21	中村　ゆうき		33.500
22	西川　やすお		7,977.000
23	八田　もりしげ		26.000
24	松野　明美		298.000
25	水ノ上　なるあき		29.000
26	森口　あゆみ		184.000
	合　計		12,743.688

届出番号	3	政党等の名称	れいわ新選組
整理番号	名簿登載者名		得票数
1	天畠　大輔		－
2	大島　九州男		284.000
3	つじ　恵		223.000
4	高井　たかし		102.000
5	キム　テヨン		131.000
6	長谷川　ういこ		196.747
7	よだ　かれん		139.000
8	水道橋博士		1,539.000
9	はすいけ　透		221.000
	合　計		2,835.747

届出番号	4	政党等の名称	公明党
整理番号	名簿登載者名		得票数
1	よこやま　信一		1,233.000
2	竹内　しんじ		43,232.000
3	上田　いさむ		358.000
4	熊野　せいし		43.000
5	谷あい　正明		90.000
6	くぼた　てつや		266.294
7	宮崎　まさる		31.000
8	河合　綾		55.217
9	淀屋　伸雄		1.000
10	中北　京子		85.050
11	深澤　淳		15.000
12	中嶋　健二		37.000
13	奈良　直記		6.000
14	光延　康治		4.000
15	伊大知　孝一		31.000
16	塩野　正貴		18.000
17	水島　春香		100.000
	合　計		45,577.561

（注）特定枠名簿登載者の得票数は"－"で表示されます。

令和4年 7月10日 執行 参議院比例代表選出議員選挙

開票結果（確定）　（名簿登載者の得票総数の政党等別一覧）

栃木県選挙管理委員会

届出番号	5	政党等の名称	ごぼうの党
整理番号	名簿登載者名		得票数
1	奥野　卓志		－
2	川村　拓司		－
3	今吉　由泰		－
4	今西　孝太		－
5	﨑村　峰徳		－
6	首藤　昌弘		－
7	高﨑　圭悟		－
8	斎藤　和干		－
9	鴨田　幸司		70
10	佐藤　玲乃		45
11	立花　恵理子		83
	合　　計		198

届出番号	6	政党等の名称	立憲民主党
整理番号	名簿登載者名		得票数
1	青木　愛		919
2	有田　芳生		389
3	石川　まさとし		301
4	石橋　みちひろ		1,385
5	鬼木　まこと		3,071
6	要　友紀子		157
7	かわの　麻美		63
8	木村　正弘		50
9	くりした　善行		456
10	古賀　ちかげ		115
11	さわむら　けいこ		85
12	しば　慎一		1,907
13	菅原　美香		16
14	田中　勝一		29
15	つじもと　清美		4,215
16	白　しんくん		2,319
17	はた　ともこ		188
18	堀越　けいにん		437
19	村田　きょうこ		1,991
20	森永　みき		67
	合　　計		18,162

届出番号	7	政党等の名称	国民民主党
整理番号	名簿登載者名		得票数
1	かわい　たかのり		2,744
2	はまぐち　誠		13,056
3	矢田　わか子		2,267
4	竹詰　ひとし		3,462
5	山下　ようこ		169
6	上松　正和		152
7	河辺　よしろう		15
8	きど　かおり		96
9	たるい　良和		193
	合　　計		22,156

届出番号	8	政党等の名称	参政党
整理番号	名簿登載者名		得票数
1	松田　学		852
2	吉野　敏明		306
3	赤尾　由美		160
4	武田　邦彦		1,511
5	神谷　そうへい		1,888
	合　　計		4,718

（注）特定枠名簿登載者の得票数は"ー"で表示されます。

令和4年 7月10日 執行 参議院比例代表選出議員選挙

開票結果（確定）　（名簿登載者の得票総数の政党等別一覧）

栃木県選挙管理委員会

届出番号	9	政党等の名称	日本第一党
整理番号	名簿登載者名		得票数
1	桜井　誠		284,096
2	中村　かずひろ		72,500
	合　計		356,596

届出番号	10	政党等の名称	日本共産党
整理番号	名簿登載者名		得票数
1	田村　智子		825,000
2	大門　みきし		104,000
3	いわぶち　友		688,000
4	たけだ　良介		46,420
5	にひ　そうへい		87,000
6	赤田　勝紀		10,000
7	今村　あゆみ		62,000
8	上里　清美		5,000
9	片岡　朗		20,000
10	片山　和子		33,144
11	来田　時子		8,000
12	小山　さき		72,000
13	佐々木　とし子		35,000
14	高橋　まきこ		43,408
15	冨田　直樹		10,000
16	西澤　博		3,000
17	西田　さえ子		38,000
18	花木　のりあき		17,000
19	深田　秀美		5,000
20	細野　真理		14,000
21	堀川　朗子		3,000
22	丸本　ゆみこ		28,000
23	山本　のりこ		112,501
24	吉田　恭子		27,000
25	渡邉　喜代子		21,000
	合　計		2,317,473

届出番号	11	政党等の名称	新党くにもり
整理番号	名簿登載者名		得票数
1	本間　奈々		122,000
2	三輪　和雄		23,000
	合　計		145,000

届出番号	12	政党等の名称	自由民主党
整理番号	名簿登載者名		得票数
1	藤井　一博		－
2	梶原　大介		－
3	青山　繁晴		3,399,000
4	赤松　健		6,976,000
5	足立　としゆき		4,224,391
6	あだち　まさし		1,963,912
7	有里　まほ		180,000
8	井上　よしゆき		1,536,187
9	今井　絵理子		1,974,472
10	いわき　光英		223,000
11	ウト　タカシ		1,248,000
12	えり　アルフィヤ		415,000
13	遠藤　奈央子		79,000
14	小川　かつみ		1,562,171
15	おだち　もとゆき		512,000
16	おち　俊之		1,527,677
17	片山　さつき		3,636,848
18	神谷　まさゆき		1,817,874
19	河村　けんいち		309,823
20	木村　よしお		1,292,669
21	進藤　金日子		2,255,000
22	自見　はなこ		2,647,000
23	そのだ　修光		2,496,000
24	高原　あきこ		101,000
25	とものう　りお		6,026,000
26	長谷川　ひでは る		7,709,231
27	藤木　しんや		2,869,920
28	ふじすえ　健三		441,000
29	水おち　敏栄		855,000
30	むこう山　じゅん		116,000
31	山谷　えり子		4,313,322
32	山田　宏		2,341,000
33	吉岡　しんたろう		1,316,000
	合　計		66,364,497

（注）特定枠名簿登載者の得票数は"ー"で表示されます。

令和4年 7月10日 執行 参議院比例代表選出議員選挙

開票結果（確定）　（名簿登載者の得票総数の政党等別一覧）

栃木県選挙管理委員会

届出番号	13	政党等の名称	社会民主党
整理番号	名簿登載者名		得票数
1	福島　みずほ		2,704.000
2	大椿　ゆうこ		71.000
3	おかざき　彩子		102.000
4	宮城　イチロー		140.000
5	村田　しゅんいち		38.131
6	久保　孝喜		25.000
7	秋葉　忠利		32.000
8	山口　わか子		361.507
	合　計		3,473.638

届出番号	14	政党等の名称	ＮＨＫ党
整理番号	名簿登載者名		得票数
1	さいとう　健一郎		283.997
2	黒川　あつひこ		300.000
3	くぼた　学		269.702
4	山本　太郎		664.497
5	西村　ひとし		99.017
6	ガーシー		4,103.000
7	そえだ　しんや		86.079
8	高橋　理洋		59.951
9	上妻　敬二		16.000
	合　計		5,882.243

届出番号	15	政党等の名称	維新政党・新風
整理番号	名簿登載者名		得票数
1	魚谷　哲央		58.000
	合　計		58.000

届出番号		政党等の名称	
整理番号	名簿登載者名		得票数
	合　計		

（注）特定枠名簿登載者の得票数は"ー"で表示されます。

④　市町別名簿登載者別得票数

令和4年 7月10日 執行 参議院比例代表選出議員選挙

開票結果（確定）　（名簿登載者の得票総数の開票区別一覧）

政党等の名称	
幸福実現党	

栃木県選挙管理委員会

整理番号	1						
開票区名/名簿登載者名	釈　量子						
宇都宮市	85,000						
足利市	12,000						
栃木市	15,000						
佐野市	9,000						
鹿沼市	14,000						
日光市	9,000						
小山市	10,000						
真岡市	6,000						
大田原市	17,000						
矢板市	10,000						
那須塩原市	13,000						
さくら市	6,000						
那須烏山市	2,000						
下野市	17,000						
上三川町	1,000						
河内郡計	1,000						
益子町	2,000						
茂木町	2,000						
市貝町	2,000						
芳賀町	1,000						
芳賀郡計	7,000						
壬生町	7,000						
野木町	5,000						
下都賀郡計	12,000						
塩谷町	2,000						
高根沢町	4,000						
塩谷郡計	6,000						
那須町	10,000						
那珂川町	2,000						
那須郡計	12,000						
市部計	225,000						
郡部計	38,000						
県　計	263,000						

（注）特定枠名簿登載者の得票数は″－″で表示されます。

令和4年 7月10日 執行 参議院比例代表選出議員選挙

開票結果（確定）　（名簿登載者の得票総数の開票区別一覧）

政党等の名称
日本維新の会

栃木県選挙管理委員会

整理番号	1	2	3	4	5	6	7
開票区名/名簿登載者名	石井　あきら	石井　みつこ	後藤　ひとし	松浦　大悟	山口　かずゆき	木内　たかたね	井上　一徳
宇都宮市	448.291	138.708	18.000	33.000	28.672	14.000	68.880
足利市	87.550	15.450	0.000	6.000	4.500	5.000	4.033
栃木市	77.000	28.000	3.000	3.000	9.486	4.000	4.000
佐野市	55.000	30.000	5.043	3.000	6.250	3.000	3.072
鹿沼市	62.584	16.415	4.000	6.000	5.000	0.000	2.028
日光市	79.822	17.177	4.000	1.000	7.241	0.000	2.041
小山市	88.715	35.284	1.000	9.000	12.461	6.000	4.135
真岡市	35.000	16.000	0.000	0.000	10.000	1.000	3.095
大田原市	26.000	16.000	3.000	4.000	3.000	0.000	1.028
矢板市	13.812	3.187	1.000	1.000	2.250	0.000	0.000
那須塩原市	47.000	16.000	3.000	5.000	8.347	1.000	5.317
さくら市	13.000	9.000	5.000	5.000	5.000	0.000	2.111
那須烏山市	9.000	8.000	1.000	1.000	0.000	0.000	1.000
下野市	41.000	11.000	4.000	8.000	7.000	4.000	0.000
上三川町	20.000	14.000	2.000	2.000	4.000	0.000	0.000
河内郡計	20.000	14.000	2.000	2.000	4.000	0.000	0.000
益子町	7.000	3.000	0.000	1.000	0.000	1.000	1.000
茂木町	2.500	2.500	0.000	0.000	0.000	0.000	2.000
市貝町	4.000	1.000	0.000	1.000	0.000	0.000	0.000
芳賀町	4.000	2.000	0.000	0.000	2.000	0.000	1.000
芳賀郡計	17.500	8.500	0.000	2.000	2.000	1.000	4.000
壬生町	13.000	4.000	0.000	1.000	3.000	3.000	1.062
野木町	7.000	2.000	3.000	2.000	0.000	0.000	5.000
下都賀郡計	20.000	6.000	3.000	3.000	3.000	3.000	6.062
塩谷町	4.000	2.000	0.000	1.000	0.000	0.000	0.000
高根沢町	10.000	5.000	2.000	2.000	1.000	0.000	1.000
塩谷郡計	14.000	7.000	2.000	3.000	1.000	0.000	1.000
那須町	6.600	4.400	1.000	2.000	3.750	0.000	0.000
那珂川町	10.000	4.000	0.000	0.000	0.000	1.000	0.000
那須郡計	16.600	8.400	1.000	2.000	3.750	1.000	0.000
市部計	1,083.774	360.221	52.043	85.000	109.207	38.000	100.740
郡部計	88.100	43.900	8.000	12.000	13.750	5.000	11.062
県　計	1,171.874	404.121	60.043	97.000	122.957	43.000	111.802

（注）特定枠名簿登載者の得票数は"ー"で表示されます。

令和4年 7月10日 執行 参議院比例代表選出議員選挙

開票結果（確定）　（名簿登載者の得票総数の開票区別一覧）

政党等の名称
日本維新の会

栃木県選挙管理委員会

整理番号	8	9	10	11	12	13	14
開票区名/名簿登載者名	くしだ　誠一	青島　健太	飯田　サトシ	石田　たかし	猪瀬　直樹	上野　ほたる	金子　みちひと
宇都宮市	63	65	15	26	110	50	101
足利市	42	13	3	4	23	25	9
栃木市	15	9	2	10	13	15	21
佐野市	18	16	2	6	17	17	30
鹿沼市	13	7	1	3	23	9	10
日光市	13	4	2	4	16	12	23
小山市	30	30	10	7	29	13	21
真岡市	18	3	1	2	12	13	17
大田原市	10	4	1	2	3	13	10
矢板市	2	1	0	0	2	4	5
那須塩原市	33	10	4	3	13	25	22
さくら市	6	0	1	1	6	8	2
那須烏山市	4	0	1	2	1	6	2
下野市	6	11	2	4	8	2	6
上三川町	0	3	0	0	4	1	8
河内郡計	0	3	0	0	4	1	8
益子町	0	0	0	0	2	5	0
茂木町	2	0	0	0	1	1	0
市貝町	0	2	0	2	0	2	7
芳賀町	2	0	0	0	0	3	1
芳賀郡計	4	2	0	2	3	11	8
壬生町	5	0	0	3	6	5	3
野木町	2	5	0	0	5	2	1
下都賀郡計	7	5	0	3	11	7	4
塩谷町	0	0	0	1	2	1	1
高根沢町	4	3	0	1	7	5	10
塩谷郡計	4	3	0	2	9	6	11
那須町	6	3	0	0	9	4	16
那珂川町	1	0	0	1	0	2	0
那須郡計	7	3	0	1	9	6	16
市部計	273	173	45	74	276	212	279
郡部計	22	16	0	8	36	31	47
県　計	295	189	45	82	312	243	326

（注）特定枠名簿登載者の得票数は"ー"で表示されます。

令和4年 7月10日 執行 参議院比例代表選出議員選挙

開票結果（確定）　（名簿登載者の得票総数の開票区別一覧）

政党等の名称
日本維新の会

栃木県選挙管理委員会

整理番号	15	16	17	18	19	20	21
開票区名/名簿登載者名	神谷　ゆり	岸口　みのる	小林　さとる	西郷　隆太郎	中川　けんいち	中条　きよし	中村　ゆうき
宇都宮市	53.000	35.000	14.000	12.000	19.000	81.000	13.000
足利市	6.023	2.000	4.000	3.000	4.000	40.000	2.000
栃木市	18.000	4.000	8.000	1.000	2.000	26.000	3.500
佐野市	7.000	1.000	5.000	2.000	1.000	28.000	4.000
鹿沼市	10.000	0.000	6.000	2.000	3.176	21.000	1.000
日光市	4.023	5.000	2.000	3.000	1.000	4.000	2.000
小山市	15.000	6.000	2.000	5.000	3.000	24.000	3.000
真岡市	5.000	2.000	4.000	0.000	1.000	8.000	1.000
大田原市	5.000	1.000	2.000	1.000	1.000	9.000	0.000
矢板市	1.016	0.000	2.000	0.000	0.000	4.000	0.000
那須塩原市	5.040	1.000	2.000	2.000	1.000	12.000	1.000
さくら市	3.000	9.000	2.000	0.000	4.000	7.000	0.000
那須烏山市	0.000	0.000	0.000	0.000	1.000	2.000	0.000
下野市	7.053	0.000	0.000	1.000	3.000	11.000	2.000
上三川町	4.000	0.000	1.000	0.000	1.000	5.000	0.000
河内郡計	4.000	0.000	1.000	0.000	1.000	5.000	0.000
益子町	1.000	1.000	1.000	0.000	2.000	7.000	0.000
茂木町	1.000	0.000	0.000	0.000	2.000	2.000	0.000
市貝町	1.000	0.000	0.000	0.000	0.000	1.000	0.000
芳賀町	1.000	2.000	0.000	0.000	0.000	2.000	0.000
芳賀郡計	4.000	3.000	1.000	0.000	4.000	12.000	0.000
壬生町	5.060	0.000	0.000	1.000	2.000	10.000	0.000
野木町	1.000	0.000	1.000	1.000	1.000	4.000	0.000
下都賀郡計	6.060	0.000	1.000	2.000	3.000	14.000	0.000
塩谷町	1.000	0.000	0.000	0.000	0.000	0.000	0.000
高根沢町	3.000	0.000	2.000	1.000	0.000	5.000	0.000
塩谷郡計	4.000	0.000	2.000	1.000	0.000	5.000	0.000
那須町	0.000	0.000	1.000	2.000	0.000	3.000	1.000
那珂川町	2.000	0.000	0.000	0.000	0.000	1.000	0.000
那須郡計	2.000	0.000	1.000	2.000	0.000	4.000	1.000
市部計	139.155	66.000	53.000	32.000	44.176	277.000	32.500
郡部計	20.060	3.000	6.000	5.000	8.000	40.000	1.000
県　計	159.215	69.000	59.000	37.000	52.176	317.000	33.500

（注）特定枠名簿登載者の得票数は"ー"で表示されます。

令和4年 7月10日 執行 参議院比例代表選出議員選挙

開票結果（確定）　（名簿登載者の得票総数の開票区別一覧）

政党等の名称
日本維新の会

栃木県選挙管理委員会

整理番号	22	23	24	25	26		
開票区名/名簿登載者名	西川　やすお	八田　もりしげ	松野　明美	水ノ上　なるあき	森口　あゆみ		
宇都宮市	1,334	10	105	10	56		
足利市	131	0	16	2	5		
栃木市	262	3	18	1	10		
佐野市	89	1	16	1	15		
鹿沼市	634	0	21	1	13		
日光市	444	1	7	1	7		
小山市	299	0	21	6	18		
真岡市	136	1	6	0	5		
大田原市	307	2	9	0	11		
矢板市	494	0	4	1	3		
那須塩原市	313	2	20	3	11		
さくら市	1,743	2	4	0	3		
那須烏山市	190	0	2	0	2		
下野市	107	1	19	3	6		
上三川町	76	1	5	0	3		
河内郡計	76	1	5	0	3		
益子町	89	0	0	0	2		
茂木町	45	0	1	0	0		
市貝町	37	0	1	0	0		
芳賀町	51	0	2	0	1		
芳賀郡計	222	0	4	0	3		
壬生町	52	2	7	0	3		
野木町	11	0	6	0	3		
下都賀郡計	63	2	13	0	6		
塩谷町	373	0	0	0	1		
高根沢町	596	0	4	0	1		
塩谷郡計	969	0	4	0	2		
那須町	57	0	4	0	5		
那珂川町	107	0	0	0	0		
那須郡計	164	0	4	0	5		
市部計	6,483	23	268	29	165		
郡部計	1,494	3	30	0	19		
県　計	7,977	26	298	29	184		

（注）特定枠名簿登載者の得票数は"ー"で表示されます。

令和4年 7月10日 執行 参議院比例代表選出議員選挙

開票結果（確定）　（名簿登載者の得票総数の開票区別一覧）

政党等の名称
れいわ新選組

栃木県選挙管理委員会

整理番号	1	2	3	4	5	6	7
開票区名/名簿登載者名	天畠　大輔	大島　九州男	つじ　恵	高井　たかし	キム　テヨン	長谷川　ういこ	よだ　かれん
宇都宮市	－	85,000	99,000	33,000	48,000	68,231	35,000
足利市	－	17,000	13,000	6,000	6,000	7,238	8,000
栃木市	－	29,000	14,000	7,000	7,000	10,279	7,000
佐野市	－	17,000	10,000	9,000	6,000	8,288	6,000
鹿沼市	－	20,000	11,000	0,000	6,000	6,378	9,000
日光市	－	11,000	5,000	3,000	7,000	8,599	3,000
小山市	－	32,000	3,000	11,000	4,000	16,417	9,000
真岡市	－	12,000	6,000	3,000	6,000	9,532	9,000
大田原市	－	4,000	9,000	6,000	8,000	14,703	6,000
矢板市	－	2,000	5,000	1,000	1,000	2,025	6,000
那須塩原市	－	8,000	9,000	5,000	5,000	8,434	15,000
さくら市	－	7,000	5,000	0,000	1,000	3,035	3,000
那須烏山市	－	1,000	2,000	0,000	3,000	4,187	0,000
下野市	－	7,000	5,000	3,000	1,000	4,115	4,000
上三川町	－	7,000	1,000	4,000	6,000	5,347	3,000
河内郡計	－	7,000	1,000	4,000	6,000	5,347	3,000
益子町	－	2,000	2,000	0,000	1,000	3,218	0,000
茂木町	－	1,000	0,000	0,000	1,000	3,084	0,000
市貝町	－	5,000	1,000	2,000	1,000	0,000	0,000
芳賀町	－	2,000	2,000	0,000	0,000	2,021	0,000
芳賀郡計	－	10,000	5,000	2,000	3,000	8,323	0,000
壬生町	－	6,000	8,000	5,000	5,000	3,166	4,000
野木町	－	5,000	1,000	1,000	2,000	2,000	4,000
下都賀郡計	－	11,000	9,000	6,000	7,000	5,166	8,000
塩谷町	－	0,000	1,000	0,000	0,000	2,275	1,000
高根沢町	－	3,000	4,000	1,000	1,000	0,000	1,000
塩谷郡計	－	3,000	5,000	1,000	1,000	2,275	2,000
那須町	－	1,000	5,000	2,000	3,000	3,099	4,000
那珂川町	－	0,000	2,000	0,000	2,000	1,076	2,000
那須郡計	－	1,000	7,000	2,000	5,000	4,175	6,000
市部計	－	252,000	196,000	87,000	109,000	171,461	120,000
郡部計	－	32,000	27,000	15,000	22,000	25,286	19,000
県　計	－	284,000	223,000	102,000	131,000	196,747	139,000

（注）特定枠名簿登載者の得票数は"－"で表示されます。

令和4年 7月10日 執行 参議院比例代表選出議員選挙

開票結果（確定）　（名簿登載者の得票総数の開票区別一覧）

政党等の名称
れいわ新選組

栃木県選挙管理委員会

整理番号	8	9					
開票区名/名簿登載者名	水道橋博士	はすいけ　透					
宇都宮市	494,000	69,000					
足利市	104,000	19,000					
栃木市	118,000	18,000					
佐野市	94,000	10,000					
鹿沼市	75,000	10,000					
日光市	36,000	6,000					
小山市	151,000	15,000					
真岡市	61,000	5,000					
大田原市	32,000	7,000					
矢板市	18,000	9,000					
那須塩原市	92,000	14,000					
さくら市	32,000	4,000					
那須烏山市	18,000	2,000					
下野市	70,000	5,000					
上三川町	24,000	4,000					
河内郡計	24,000	4,000					
益子町	13,000	2,000					
茂木町	9,000	1,000					
市貝町	6,000	0,000					
芳賀町	11,000	3,000					
芳賀郡計	39,000	6,000					
壬生町	30,000	3,000					
野木町	17,000	3,000					
下都賀郡計	47,000	6,000					
塩谷町	5,000	0,000					
高根沢町	12,000	6,000					
塩谷郡計	17,000	6,000					
那須町	12,000	6,000					
那珂川町	5,000	0,000					
那須郡計	17,000	6,000					
市部計	1,395,000	193,000					
郡部計	144,000	28,000					
県　計	1,539,000	221,000					

（注）特定枠名簿登載者の得票数は"ー"で表示されます。

令和4年 7月10日 執行 参議院比例代表選出議員選挙

開票結果（確定）　（名簿登載者の得票総数の開票区別一覧）

政党等の名称
公明党

栃木県選挙管理委員会

整理番号	1	2	3	4	5	6	7
開票区名/名簿登載者名	よこやま　信一	竹内　しんじ	上田　いさむ	熊野　せいし	谷あい　正明	くぼた　てつや	宮崎　まさる
宇都宮市	364	10,581	99	8	32	77.461	10
足利市	50	3,144	21	4	1	10.416	1
栃木市	76	3,617	33	3	11	22	0
佐野市	92	3,761	20	3	6	14	2
鹿沼市	81	2,122	21	0	0	10.173	3
日光市	46	1,673	10	2	5	16	2
小山市	100	3,509	32	4	11	23	1
真岡市	41	1,365	10	3	3	12	0
大田原市	34	1,451	15	1	2	8	0
矢板市	21	736	4	1	0	8	4
那須塩原市	98	3,502	26	8	5	13	4
さくら市	27	963	8	1	1	6	1
那須烏山市	11	680	9	0	1	4.444	0
下野市	34	1,006	11	0	4	13	0
上三川町	14	745	6	1	1	0	1
河内郡計	14	745	6	1	1	0	1
益子町	14	472	3	0	0	2	0
茂木町	1	183	3	0	0	1	0
市貝町	5	243	3	0	0	1	0
芳賀町	13	253	1	0	1	2	0
芳賀郡計	33	1,151	10	0	1	6	0
壬生町	20	678	6	1	4	4	1
野木町	18	637	6	0	1	4.800	1
下都賀郡計	38	1,315	12	1	5	8.800	2
塩谷町	7	166	2	0	0	2	0
高根沢町	21	643	3	1	1	6	0
塩谷郡計	28	809	5	1	1	8	0
那須町	35	732	4	2	0	2	0
那珂川町	10	370	2	0	0	4	0
那須郡計	45	1,102	6	2	0	6	0
市部計	1,075	38,110	319	38	82	237.494	28
郡部計	158	5,122	39	5	8	28.800	3
県　計	1,233	43,232	358	43	90	266.294	31

（注）特定枠名簿登載者の得票数は″ー″で表示されます。

令和4年 7月10日 執行 参議院比例代表選出議員選挙

開票結果（確定）　（名簿登載者の得票総数の開票区別一覧）

政党等の名称
公明党

栃木県選挙管理委員会

整理番号	8	9	10	11	12	13	14
開票区名/名簿登載者名	河合　綾	淀屋　伸雄	中北　京子	深澤　淳	中嶋　健二	奈良　直記	光延　康治
宇都宮市	22,079	0,000	26,000	5,000	10,000	1,000	0,000
足利市	2,000	0,000	5,000	1,000	3,000	0,000	0,000
栃木市	1,000	0,000	3,000	0,000	1,000	0,000	0,000
佐野市	0,000	0,000	1,000	0,000	3,000	0,000	0,000
鹿沼市	1,000	0,000	3,000	2,000	0,000	0,000	0,000
日光市	2,028	1,000	4,000	0,000	3,000	1,000	0,000
小山市	2,000	0,000	10,000	0,000	5,000	1,000	1,000
真岡市	4,000	0,000	7,000	0,000	3,000	0,000	0,000
大田原市	5,000	0,000	3,000	3,000	1,000	0,000	0,000
矢板市	1,026	0,000	0,000	0,000	1,000	0,000	0,000
那須塩原市	2,000	0,000	6,000	1,000	3,000	0,000	0,000
さくら市	2,051	0,000	2,000	0,000	0,000	0,000	0,000
那須烏山市	1,000	0,000	1,000	0,000	0,000	0,000	0,000
下野市	1,012	0,000	3,050	1,000	1,000	0,000	1,000
上三川町	0,000	0,000	3,000	0,000	0,000	0,000	0,000
河内郡計	0,000	0,000	3,000	0,000	0,000	0,000	0,000
益子町	0,000	0,000	1,000	0,000	1,000	1,000	0,000
茂木町	2,000	0,000	0,000	0,000	0,000	0,000	0,000
市貝町	0,000	0,000	0,000	1,000	0,000	0,000	0,000
芳賀町	1,000	0,000	0,000	0,000	1,000	0,000	0,000
芳賀郡計	3,000	0,000	1,000	1,000	2,000	1,000	0,000
壬生町	2,000	0,000	3,000	0,000	1,000	1,000	0,000
野木町	1,000	0,000	0,000	0,000	0,000	0,000	1,000
下都賀郡計	3,000	0,000	3,000	0,000	1,000	1,000	1,000
塩谷町	1,000	0,000	0,000	0,000	0,000	0,000	0,000
高根沢町	1,000	0,000	2,000	0,000	0,000	0,000	0,000
塩谷郡計	2,000	0,000	2,000	0,000	0,000	0,000	0,000
那須町	1,021	0,000	2,000	1,000	0,000	0,000	0,000
那珂川町	0,000	0,000	0,000	0,000	0,000	1,000	1,000
那須郡計	1,021	0,000	2,000	1,000	0,000	1,000	1,000
市部計	46,196	1,000	74,050	13,000	34,000	3,000	2,000
郡部計	9,021	0,000	11,000	2,000	3,000	3,000	2,000
県　計	55,217	1,000	85,050	15,000	37,000	6,000	4,000

（注）特定枠名簿登載者の得票数は"ー"で表示されます。

令和4年 7月10日 執行 参議院比例代表選出議員選挙

開票結果（確定）　（名簿登載者の得票総数の開票区別一覧）

政党等の名称
公明党

栃木県選挙管理委員会

整理番号	15	16	17				
開票区名/名簿登載者名	伊大知　孝一	塩野　正貴	水島　春香				
宇都宮市	1,000	6,000	33,000				
足利市	0,000	0,000	3,000				
栃木市	0,000	2,000	9,000				
佐野市	1,000	0,000	4,000				
鹿沼市	0,000	2,000	4,000				
日光市	0,000	2,000	3,000				
小山市	0,000	2,000	10,000				
真岡市	0,000	0,000	6,000				
大田原市	0,000	1,000	4,000				
矢板市	0,000	0,000	1,000				
那須塩原市	0,000	1,000	4,000				
さくら市	0,000	2,000	0,000				
那須烏山市	0,000	0,000	1,000				
下野市	1,000	0,000	4,000				
上三川町	0,000	0,000	5,000				
河内郡計	0,000	0,000	5,000				
益子町	0,000	0,000	1,000				
茂木町	0,000	0,000	1,000				
市貝町	0,000	0,000	1,000				
芳賀町	0,000	0,000	1,000				
芳賀郡計	0,000	0,000	4,000				
壬生町	0,000	0,000	1,000				
野木町	0,000	0,000	3,000				
下都賀郡計	0,000	0,000	4,000				
塩谷町	0,000	0,000	0,000				
高根沢町	0,000	0,000	1,000				
塩谷郡計	0,000	0,000	1,000				
那須町	0,000	0,000	0,000				
那珂川町	0,000	0,000	0,000				
那須郡計	0,000	0,000	0,000				
市部計	3,000	18,000	86,000				
郡部計	0,000	0,000	14,000				
県　計	3,000	18,000	100,000				

（注）特定枠名簿登載者の得票数は"ー"で表示されます。

令和4年 7月10日 執行 参議院比例代表選出議員選挙

開票結果（確定）　（名簿登載者の得票総数の開票区別一覧）

政党等の名称
ごぼうの党

栃木県選挙管理委員会

整理番号	1	2	3	4	5	6	7
開票区名/名簿登載者名	奥野　卓志	川村　拓司	今吉　由泰	今西　孝太	﨑村　峰徳	首藤　昌弘	高崎　圭悟
宇都宮市	－	－	－	－	－	－	－
足利市	－	－	－	－	－	－	－
栃木市	－	－	－	－	－	－	－
佐野市	－	－	－	－	－	－	－
鹿沼市	－	－	－	－	－	－	－
日光市	－	－	－	－	－	－	－
小山市	－	－	－	－	－	－	－
真岡市	－	－	－	－	－	－	－
大田原市	－	－	－	－	－	－	－
矢板市	－	－	－	－	－	－	－
那須塩原市	－	－	－	－	－	－	－
さくら市	－	－	－	－	－	－	－
那須烏山市	－	－	－	－	－	－	－
下野市	－	－	－	－	－	－	－
上三川町	－	－	－	－	－	－	－
河内郡計	－	－	－	－	－	－	－
益子町	－	－	－	－	－	－	－
茂木町	－	－	－	－	－	－	－
市貝町	－	－	－	－	－	－	－
芳賀町	－	－	－	－	－	－	－
芳賀郡計	－	－	－	－	－	－	－
壬生町	－	－	－	－	－	－	－
野木町	－	－	－	－	－	－	－
下都賀郡計	－	－	－	－	－	－	－
塩谷町	－	－	－	－	－	－	－
高根沢町	－	－	－	－	－	－	－
塩谷郡計	－	－	－	－	－	－	－
那須町	－	－	－	－	－	－	－
那珂川町	－	－	－	－	－	－	－
那須郡計	－	－	－	－	－	－	－
市部計	－	－	－	－	－	－	－
郡部計	－	－	－	－	－	－	－
県　計	－	－	－	－	－	－	－

（注）特定枠名簿登載者の得票数は″－″で表示されます。

令和4年 7月10日 執行 参議院比例代表選出議員選挙

開票結果（確定）　（名簿登載者の得票総数の開票区別一覧）

政党等の名称
ごぼうの党

栃木県選挙管理委員会

整理番号	8	9	10	11			
開票区名/名簿登載者名	斎藤　和干	鴨田　幸司	佐藤　玲乃	立花　恵理子			
宇都宮市	－	23,000	13,000	23,000			
足利市	－	6,000	5,000	4,000			
栃木市	－	4,000	1,000	7,000			
佐野市	－	3,000	1,000	5,017			
鹿沼市	－	1,000	2,000	4,000			
日光市	－	2,000	0,000	5,011			
小山市	－	3,000	2,000	5,000			
真岡市	－	5,000	2,000	5,000			
大田原市	－	2,000	2,000	4,000			
矢板市	－	2,000	0,000	1,000			
那須塩原市	－	5,000	4,000	6,000			
さくら市	－	2,000	0,000	1,000			
那須烏山市	－	2,000	4,000	2,000			
下野市	－	1,000	2,000	4,000			
上三川町	－	1,000	1,000	1,000			
河内郡計	－	1,000	1,000	1,000			
益子町	－	2,000	0,000	1,000			
茂木町	－	0,000	1,000	1,000			
市貝町	－	0,000	1,000	1,000			
芳賀町	－	1,000	2,000	0,000			
芳賀郡計	－	3,000	4,000	3,000			
壬生町	－	1,000	2,000	0,000			
野木町	－	0,000	0,000	0,000			
下都賀郡計	－	1,000	2,000	0,000			
塩谷町	－	0,000	0,000	0,000			
高根沢町	－	1,000	0,000	2,000			
塩谷郡計	－	1,000	0,000	2,000			
那須町	－	3,000	0,000	0,000			
那珂川町	－	0,000	0,000	1,000			
那須郡計	－	3,000	0,000	1,000			
市部計	－	61,000	38,000	76,028			
郡部計	－	9,000	7,000	7,000			
県　計	－	70,000	45,000	83,028			

（注）特定枠名簿登載者の得票数は"－"で表示されます。

令和4年 7月10日 執行 参議院比例代表選出議員選挙

開票結果（確定）　（名簿登載者の得票総数の開票区別一覧）

政党等の名称
立憲民主党

栃木県選挙管理委員会

整理番号	1	2	3	4	5	6	7
開票区名/名簿登載者名	青木　愛	有田　芳生	石川　まさとし	石橋　みちひろ	鬼木　まこと	要　友紀子	かわの　麻美
宇都宮市	315,000	135,000	84,886	361,000	657,102	61,000	22,000
足利市	43,000	20,000	8,750	54,000	182,000	4,000	0,000
栃木市	68,000	25,000	16,000	86,000	185,202	6,000	3,000
佐野市	49,000	17,000	13,000	107,000	99,000	13,000	2,000
鹿沼市	43,000	17,000	21,000	99,000	676,167	4,000	4,000
日光市	31,000	8,000	17,000	88,000	204,000	4,000	3,000
小山市	86,000	53,000	28,000	158,000	214,000	16,000	4,000
真岡市	30,000	9,000	14,000	27,000	59,000	6,000	1,000
大田原市	27,000	13,000	7,000	45,000	81,000	4,000	3,000
矢板市	9,000	4,000	5,000	10,000	31,000	2,000	5,000
那須塩原市	53,000	21,000	18,000	102,000	156,000	10,000	4,000
さくら市	13,000	9,000	5,000	16,000	54,000	5,000	1,000
那須烏山市	11,000	2,000	10,000	54,000	44,000	1,000	0,000
下野市	40,000	14,000	7,000	39,000	108,000	2,000	3,000
上三川町	14,000	5,000	8,000	16,000	22,000	3,000	3,000
河内郡計	14,000	5,000	8,000	16,000	22,000	3,000	3,000
益子町	8,000	3,000	3,000	4,000	16,000	3,000	0,000
茂木町	4,000	2,000	4,000	10,000	22,234	0,000	0,000
市貝町	2,000	3,000	0,000	6,000	13,000	1,000	0,000
芳賀町	1,000	1,000	0,000	1,000	21,000	0,000	0,000
芳賀郡計	15,000	9,000	7,000	21,000	72,234	4,000	0,000
壬生町	18,000	10,000	7,000	24,000	33,000	6,000	2,000
野木町	16,000	5,000	7,000	33,000	38,000	0,000	1,000
下都賀郡計	34,000	15,000	14,000	57,000	71,000	6,000	3,000
塩谷町	7,000	2,000	1,000	6,000	54,000	1,000	0,000
高根沢町	20,000	4,000	8,000	17,000	30,000	3,000	0,000
塩谷郡計	27,000	6,000	9,000	23,000	84,000	4,000	0,000
那須町	9,000	6,000	5,000	17,000	32,000	2,000	2,000
那珂川町	2,000	1,000	4,000	5,000	40,000	0,000	0,000
那須郡計	11,000	7,000	9,000	22,000	72,000	2,000	2,000
市部計	818,000	347,000	254,636	1,246,000	2,750,471	138,000	55,000
郡部計	101,000	42,000	47,000	139,000	321,234	19,000	8,000
県　計	919,000	389,000	301,636	1,385,000	3,071,705	157,000	63,000

（注）特定枠名簿登載者の得票数は"ー"で表示されます。

令和4年 7月10日 執行 参議院比例代表選出議員選挙

開票結果（確定）　（名簿登載者の得票総数の開票区別一覧）

政党等の名称
立憲民主党

栃木県選挙管理委員会

整理番号	8	9	10	11	12	13	14
開票区名/名簿登載者名	木村　正弘	くりした　善行	古賀　ちかげ	さわむら　けいこ	しば　慎一	菅原　美香	田中　勝一
宇都宮市	19,107	157,000	43,000	33,000	528,000	8,000	13,000
足利市	0,000	36,000	0,000	1,000	120,000	2,000	2,000
栃木市	3,055	38,000	6,000	8,000	129,000	0,000	2,000
佐野市	6,046	17,000	3,000	3,000	108,000	0,000	1,000
鹿沼市	5,111	20,000	1,000	6,000	79,000	1,000	1,000
日光市	5,000	8,000	3,000	5,000	79,000	0,000	1,000
小山市	1,008	46,000	19,000	5,000	132,000	2,000	2,000
真岡市	1,000	19,000	7,000	5,000	68,000	1,000	1,000
大田原市	1,000	12,000	2,000	2,000	100,000	0,000	1,000
矢板市	1,000	6,000	1,000	4,000	31,000	0,000	0,000
那須塩原市	0,000	27,000	5,000	2,000	115,000	1,000	1,000
さくら市	0,000	8,000	2,000	2,000	50,000	1,000	0,000
那須烏山市	2,000	3,000	2,000	1,000	43,000	0,000	0,000
下野市	3,000	9,000	15,000	2,000	50,000	0,000	1,000
上三川町	0,000	9,000	1,000	1,000	13,000	0,000	0,000
河内郡計	0,000	9,000	1,000	1,000	13,000	0,000	0,000
益子町	0,000	2,000	1,000	0,000	22,000	0,000	2,000
茂木町	1,000	2,000	0,000	0,000	29,000	0,000	0,000
市貝町	0,000	5,000	0,000	1,000	5,000	0,000	1,000
芳賀町	0,000	3,000	0,000	0,000	34,000	0,000	0,000
芳賀郡計	1,000	12,000	1,000	1,000	90,000	0,000	3,000
壬生町	1,000	2,000	0,000	2,000	50,000	0,000	0,000
野木町	0,000	10,000	0,000	1,000	23,000	0,000	0,000
下都賀郡計	1,000	12,000	0,000	3,000	73,000	0,000	0,000
塩谷町	0,000	1,000	0,000	0,000	11,000	0,000	0,000
高根沢町	0,000	7,000	2,000	1,000	22,000	0,000	0,000
塩谷郡計	0,000	8,000	2,000	1,000	33,000	0,000	0,000
那須町	1,000	5,000	1,000	0,000	34,000	0,000	0,000
那珂川町	0,000	4,000	1,000	0,000	32,000	0,000	0,000
那須郡計	1,000	9,000	2,000	0,000	66,000	0,000	0,000
市部計	47,327	406,000	109,000	79,000	1,632,000	16,000	26,000
郡部計	3,000	50,000	6,000	6,000	275,000	0,000	3,000
県　計	50,327	456,000	115,000	85,000	1,907,000	16,000	29,000

（注）特定枠名簿登載者の得票数は″ー″で表示されます。

令和4年 7月10日 執行 参議院比例代表選出議員選挙

開票結果（確定）　（名簿登載者の得票総数の開票区別一覧）

政党等の名称
立憲民主党

栃木県選挙管理委員会

整理番号	15	16	17	18	19	20	
開票区名/名簿登載者名	つじもと　清美	白　しんくん	はた　ともこ	堀越　けいにん	村田　きょうこ	森永　みき	
宇都宮市	1,068	394	55	98	471.975	27	
足利市	312	166	15	98	32	2	
栃木市	433	234	12	28	126	5	
佐野市	243	152	8	38	24	3	
鹿沼市	215	317	12	16	52	4	
日光市	336	187	7	9	29	4	
小山市	342	194	20	23	280	3	
真岡市	105	68	9	8	337.982	1	
大田原市	103	90	5	17	73	2	
矢板市	68	41	2	4	23	0	
那須塩原市	165	135	9	32	90	5	
さくら市	77	52	3	12	36	2	
那須烏山市	48	13	4	7	69	3	
下野市	176	52	11	5	59.882	2	
上三川町	52	40	3	5	41	1	
河内郡計	52	40	3	5	41	1	
益子町	46	10	0	6	46	0	
茂木町	30	17	0	1	16	0	
市貝町	17	5	0	3	22	0	
芳賀町	25	5	1	4	23	0	
芳賀郡計	118	37	1	14	107	0	
壬生町	93	32	4	5	28	0	
野木町	129	18	3	3	15	0	
下都賀郡計	222	50	7	8	43	0	
塩谷町	22	14	0	1	6	0	
高根沢町	42	13	3	4	42.976	1	
塩谷郡計	64	27	3	5	48.976	1	
那須町	44	60	1	8	9	1	
那珂川町	24	10	1	2	39	1	
那須郡計	68	70	2	10	48	2	
市部計	3,691	2,095	172	395	1,703.839	63	
郡部計	524	224	16	42	287.976	4	
県　計	4,215	2,319	188	437	1,991.815	67	

（注）特定枠名簿登載者の得票数は"ー"で表示されます。

令和4年 7月10日 執行 参議院比例代表選出議員選挙

開票結果（確定）　（名簿登載者の得票総数の開票区別一覧）

政党等の名称
国民民主党

栃木県選挙管理委員会

整理番号	1	2	3	4	5	6	7
開票区名/名簿登載者名	かわい　たかのり	はまぐち　誠	矢田　わか子	竹詰　ひとし	山下　ようこ	上松　正和	河辺　よしろう
宇都宮市	811.920	5,638.881	385.596	1,386.000	46.000	64.000	6.000
足利市	114.000	570.000	143.000	124.000	10.000	10.000	1.000
栃木市	188.000	700.765	401.934	190.000	15.000	11.000	1.000
佐野市	117.000	369.000	77.000	107.938	9.000	6.000	1.000
鹿沼市	110.000	250.803	101.000	170.000	9.000	8.000	0.000
日光市	139.971	102.000	80.000	233.000	9.000	0.000	0.000
小山市	265.000	649.000	448.000	330.000	10.000	9.000	1.000
真岡市	140.000	747.000	99.000	59.000	8.000	5.000	0.000
大田原市	106.000	69.000	72.000	116.000	5.000	5.000	0.000
矢板市	37.973	82.000	43.000	78.000	0.000	4.000	1.000
那須塩原市	206.000	98.000	111.000	283.000	12.000	9.000	0.000
さくら市	76.948	529.000	22.000	72.000	1.000	1.000	1.000
那須烏山市	23.000	89.000	4.000	17.000	0.000	0.000	0.000
下野市	76.987	609.000	84.000	101.000	9.000	6.000	0.000
上三川町	44.000	910.000	25.000	24.000	6.000	2.000	0.000
河内郡計	44.000	910.000	25.000	24.000	6.000	2.000	0.000
益子町	24.000	219.000	13.000	19.000	1.000	1.000	1.000
茂木町	11.000	70.744	8.000	10.000	0.000	0.000	0.000
市貝町	22.000	136.000	10.000	7.000	0.000	0.000	0.000
芳賀町	23.000	182.000	14.000	7.000	3.000	2.000	0.000
芳賀郡計	80.000	607.744	45.000	43.000	4.000	3.000	1.000
壬生町	65.000	221.000	55.000	48.000	7.000	2.000	0.000
野木町	38.000	43.000	32.000	26.000	3.000	1.000	0.000
下都賀郡計	103.000	264.000	87.000	74.000	10.000	3.000	0.000
塩谷町	8.000	15.000	1.000	17.000	2.000	0.000	0.000
高根沢町	39.000	711.000	14.000	21.000	2.000	5.000	2.000
塩谷郡計	47.000	726.000	15.000	38.000	4.000	5.000	2.000
那須町	45.978	15.000	14.000	14.000	1.000	0.000	0.000
那珂川町	12.000	30.000	10.000	3.000	1.000	1.000	0.000
那須郡計	57.978	45.000	24.000	17.000	2.000	1.000	0.000
市部計	2,412.799	10,503.449	2,071.530	3,266.938	143.000	138.000	12.000
郡部計	331.978	2,552.744	196.000	196.000	26.000	14.000	3.000
県　計	2,744.777	13,056.193	2,267.530	3,462.938	169.000	152.000	15.000

（注）特定枠名簿登載者の得票数は"－"で表示されます。

令和4年 7月10日 執行 参議院比例代表選出議員選挙

開票結果（確定）　（名簿登載者の得票総数の開票区別一覧）

政党等の名称
国民民主党

栃木県選挙管理委員会

整理番号	8	9					
開票区名/名簿登載者名	きど　かおり	たるい　良和					
宇都宮市	35,000	63,000					
足利市	5,000	13,000					
栃木市	5,000	16,000					
佐野市	2,000	7,000					
鹿沼市	5,000	4,000					
日光市	6,000	8,000					
小山市	10,000	20,000					
真岡市	3,000	2,000					
大田原市	0,000	5,000					
矢板市	0,000	1,000					
那須塩原市	8,000	12,000					
さくら市	2,000	6,000					
那須烏山市	2,000	2,000					
下野市	3,000	13,000					
上三川町	2,000	3,000					
河内郡計	2,000	3,000					
益子町	2,000	3,000					
茂木町	0,000	0,000					
市貝町	0,000	1,000					
芳賀町	1,000	0,000					
芳賀郡計	3,000	4,000					
壬生町	2,000	6,000					
野木町	0,000	3,000					
下都賀郡計	2,000	9,000					
塩谷町	1,000	1,000					
高根沢町	1,000	4,000					
塩谷郡計	2,000	5,000					
那須町	0,000	0,000					
那珂川町	1,000	0,000					
那須郡計	1,000	0,000					
市部計	86,000	172,000					
郡部計	10,000	21,000					
県　計	96,000	193,000					

（注）特定枠名簿登載者の得票数は″ー″で表示されます。

令和4年 7月10日 執行 参議院比例代表選出議員選挙

開票結果（確定）　（名簿登載者の得票総数の開票区別一覧）

政党等の名称
参政党

栃木県選挙管理委員会

整理番号	1	2	3	4	5		
開票区名/名簿登載者名	松田　学	吉野　敏明	赤尾　由美	武田　邦彦	神谷　そうへい		
宇都宮市	306	84	54	459.904	568		
足利市	54	26	20	108.964	157.603		
栃木市	79	21	7	120	136.429		
佐野市	28	26	13	94	101		
鹿沼市	25	11	9	58	73		
日光市	31	7	4	45	63.368		
小山市	71	28	14	157	192		
真岡市	24	5	3	34	58		
大田原市	22	16	3	48.960	39		
矢板市	11	7	2	27	27.442		
那須塩原市	59	22	8	108	131.052		
さくら市	13	3	4	34	41		
那須烏山市	8	5	0	13	17		
下野市	26	13	4	47	73.561		
上三川町	17	4	2	16	30		
河内郡計	17	4	2	16	30		
益子町	12	6	0	11	28		
茂木町	6	6	2	7	8		
市貝町	3	3	0	12	12		
芳賀町	3	0	1	10	7		
芳賀郡計	24	15	3	40	55		
壬生町	19	6	1	24	37.445		
野木町	6	3	2	17.850	25		
下都賀郡計	25	9	3	41.850	62.445		
塩谷町	2	0	0	4	2		
高根沢町	6	3	6	24	31		
塩谷郡計	8	3	6	28	33		
那須町	17	1	0	20.900	24		
那珂川町	4	0	1	10	6		
那須郡計	21	1	1	30.900	30		
市部計	757	274	145	1,354.828	1,678.455		
郡部計	95	32	15	156.750	210.445		
県　計	852	306	160	1,511.578	1,888.900		

（注）特定枠名簿登載者の得票数は″ー″で表示されます。

令和4年 7月10日 執行 参議院比例代表選出議員選挙

開票結果（確定）　（名簿登載者の得票総数の開票区別一覧）

政党等の名称	
日本第一党	

栃木県選挙管理委員会

整理番号	1	2					
開票区名/名簿登載者名	桜井　誠	中村　かずひろ					
宇都宮市	99,015	21,000					
足利市	15,000	5,000					
栃木市	30,032	3,500					
佐野市	19,000	4,000					
鹿沼市	9,028	3,000					
日光市	6,000	0,000					
小山市	22,000	0,000					
真岡市	3,000	8,000					
大田原市	10,000	1,000					
矢板市	4,000	1,000					
那須塩原市	18,000	10,000					
さくら市	4,000	3,000					
那須烏山市	2,000	0,000					
下野市	16,000	5,000					
上三川町	1,000	0,000					
河内郡計	1,000	0,000					
益子町	3,000	1,000					
茂木町	2,021	0,000					
市貝町	2,000	0,000					
芳賀町	1,000	3,000					
芳賀郡計	8,021	4,000					
壬生町	2,000	1,000					
野木町	6,000	1,000					
下都賀郡計	8,000	2,000					
塩谷町	3,000	2,000					
高根沢町	4,000	0,000					
塩谷郡計	7,000	2,000					
那須町	3,000	0,000					
那珂川町	0,000	0,000					
那須郡計	3,000	0,000					
市部計	257,075	64,500					
郡部計	27,021	8,000					
県　計	284,096	72,500					

（注）特定枠名簿登載者の得票数は"ー"で表示されます。

令和4年 7月10日 執行 参議院比例代表選出議員選挙

開票結果（確定）　（名簿登載者の得票総数の開票区別一覧）

政党等の名称
日本共産党

栃木県選挙管理委員会

整理番号	1	2	3	4	5	6	7
開票区名/名簿登載者名	田村　智子	大門　みきし	いわぶち　友	たけだ　良介	にひ　そうへい	赤田　勝紀	今村　あゆみ
宇都宮市	270	28	168	15.095	22	3	22
足利市	38	8	49	4.035	3	1	2
栃木市	61	7	58	3	8	0	5
佐野市	42	8	52	4	5	0	3
鹿沼市	30	3	31	2	6	0	3
日光市	36	7	27	3	8	0	1
小山市	60	3	47	3	7	1	4
真岡市	23	2	24	1	0	0	3
大田原市	22	6	15	2.040	2	1	2
矢板市	9	2	8	1	0	0	2
那須塩原市	57	7	59	1	7	2	6
さくら市	12	1	8	0	2	0	0
那須烏山市	13	3	10	0	2	0	2
下野市	36	4	15	1	4	0	0
上三川町	12	2	4	0	2	0	1
河内郡計	12	2	4	0	2	0	1
益子町	15	3	18	0	2	1	0
茂木町	8	1	12	0	1	0	0
市貝町	1	0	10	0	1	0	1
芳賀町	6	3	2	0	0	0	0
芳賀郡計	30	7	42	0	4	1	1
壬生町	19	1	19	1	1	0	1
野木町	16	1	15	3.150	1	0	4
下都賀郡計	35	2	34	4.150	2	0	5
塩谷町	7	0	6	0	1	0	0
高根沢町	13	2	3	1	0	0	0
塩谷郡計	20	2	9	1	1	0	0
那須町	11	1	19	1.100	2	1	0
那珂川町	8	1	9	0	0	0	0
那須郡計	19	2	28	1.100	2	1	0
市部計	709	89	571	40.170	76	8	55
郡部計	116	15	117	6.250	11	2	7
県　計	825	104	688	46.420	87	10	62

（注）特定枠名簿登載者の得票数は"－"で表示されます。

令和4年 7月10日 執行 参議院比例代表選出議員選挙

開票結果（確定）　（名簿登載者の得票総数の開票区別一覧）

政党等の名称
日本共産党

栃木県選挙管理委員会

整理番号	8	9	10	11	12	13	14
開票区名/名簿登載者名	上里　清美	片岡　朗	片山　和子	来田　時子	小山　さき	佐々木　とし子	高橋　まきこ
宇都宮市	3,000	2,000	10,026	6,000	11,000	11,000	5,390
足利市	0,000	1,000	1,004	0,000	6,000	1,000	1,250
栃木市	0,000	3,000	2,000	1,000	6,000	4,000	3,750
佐野市	0,000	3,000	3,013	0,000	0,000	1,000	4,000
鹿沼市	0,000	1,000	2,000	0,000	4,000	1,000	1,250
日光市	0,000	0,000	0,000	0,000	3,000	1,000	2,333
小山市	0,000	2,000	3,024	0,000	10,000	4,000	5,000
真岡市	0,000	3,000	2,039	0,000	5,000	0,000	1,000
大田原市	1,000	1,000	1,016	0,000	2,000	0,000	1,000
矢板市	0,000	0,000	0,000	0,000	1,000	0,000	0,000
那須塩原市	0,000	0,000	2,010	1,000	7,000	4,000	5,769
さくら市	0,000	0,000	1,012	0,000	2,000	1,000	0,000
那須烏山市	0,000	1,000	1,000	0,000	2,000	0,000	0,000
下野市	1,000	1,000	0,000	0,000	1,000	2,000	2,666
上三川町	0,000	0,000	1,000	0,000	1,000	0,000	0,000
河内郡計	0,000	0,000	1,000	0,000	1,000	0,000	0,000
益子町	0,000	1,000	2,000	0,000	2,000	0,000	0,000
茂木町	0,000	0,000	0,000	0,000	1,000	0,000	2,000
市貝町	0,000	0,000	0,000	0,000	0,000	0,000	1,000
芳賀町	0,000	0,000	1,000	0,000	0,000	0,000	1,000
芳賀郡計	0,000	1,000	3,000	0,000	3,000	0,000	4,000
壬生町	0,000	1,000	1,000	0,000	2,000	3,000	1,000
野木町	0,000	0,000	0,000	0,000	3,000	1,000	0,000
下都賀郡計	0,000	1,000	1,000	0,000	5,000	4,000	1,000
塩谷町	0,000	0,000	0,000	0,000	1,000	0,000	1,000
高根沢町	0,000	0,000	0,000	0,000	0,000	1,000	3,000
塩谷郡計	0,000	0,000	0,000	0,000	1,000	1,000	4,000
那須町	0,000	0,000	0,000	0,000	2,000	0,000	1,000
那珂川町	0,000	0,000	0,000	0,000	0,000	0,000	0,000
那須郡計	0,000	0,000	0,000	0,000	2,000	0,000	1,000
市部計	5,000	18,000	28,144	8,000	60,000	30,000	33,408
郡部計	0,000	2,000	5,000	0,000	12,000	5,000	10,000
県　計	5,000	20,000	33,144	8,000	72,000	35,000	43,408

（注）特定枠名簿登載者の得票数は″ー″で表示されます。

令和4年 7月10日 執行 参議院比例代表選出議員選挙

開票結果（確定）　（名簿登載者の得票総数の開票区別一覧）

政党等の名称
日本共産党

栃木県選挙管理委員会

整理番号	15	16	17	18	19	20	21
開票区名/名簿登載者名	冨田　直樹	西澤　博	西田　さえ子	花木　のりあき	深田　秀美	細野　真理	堀川　朗子
宇都宮市	3,000	1,000	12,000	8,000	1,000	2,000	0,000
足利市	1,000	0,000	1,000	0,000	0,000	2,000	0,000
栃木市	4,000	0,000	0,000	1,000	1,000	1,000	0,000
佐野市	0,000	1,000	0,000	1,000	0,000	0,000	1,000
鹿沼市	0,000	0,000	5,000	0,000	0,000	2,000	0,000
日光市	1,000	0,000	1,000	1,000	1,000	0,000	0,000
小山市	0,000	0,000	1,000	2,000	0,000	3,000	0,000
真岡市	0,000	0,000	3,000	0,000	0,000	2,000	1,000
大田原市	0,000	0,000	4,000	0,000	0,000	0,000	1,000
矢板市	0,000	0,000	1,000	0,000	0,000	1,000	0,000
那須塩原市	0,000	0,000	1,000	0,000	1,000	1,000	0,000
さくら市	0,000	0,000	0,000	0,000	0,000	0,000	0,000
那須烏山市	0,000	0,000	1,000	1,000	0,000	0,000	0,000
下野市	1,000	0,000	1,000	1,000	1,000	0,000	0,000
上三川町	0,000	1,000	0,000	0,000	0,000	0,000	0,000
河内郡計	0,000	1,000	0,000	0,000	0,000	0,000	0,000
益子町	0,000	0,000	1,000	0,000	0,000	0,000	0,000
茂木町	0,000	0,000	0,000	0,000	0,000	0,000	0,000
市貝町	0,000	0,000	0,000	0,000	0,000	0,000	0,000
芳賀町	0,000	0,000	2,000	0,000	0,000	0,000	0,000
芳賀郡計	0,000	0,000	3,000	0,000	0,000	0,000	0,000
壬生町	0,000	0,000	1,000	1,000	0,000	0,000	0,000
野木町	0,000	0,000	0,000	1,000	0,000	0,000	0,000
下都賀郡計	0,000	0,000	1,000	2,000	0,000	0,000	0,000
塩谷町	0,000	0,000	2,000	0,000	0,000	0,000	0,000
高根沢町	0,000	0,000	0,000	0,000	0,000	0,000	0,000
塩谷郡計	0,000	0,000	2,000	0,000	0,000	0,000	0,000
那須町	0,000	0,000	0,000	0,000	0,000	0,000	0,000
那珂川町	0,000	0,000	1,000	0,000	0,000	0,000	0,000
那須郡計	0,000	0,000	1,000	0,000	0,000	0,000	0,000
市部計	10,000	2,000	31,000	15,000	5,000	14,000	3,000
郡部計	0,000	1,000	7,000	2,000	0,000	0,000	0,000
県　計	10,000	3,000	38,000	17,000	5,000	14,000	3,000

（注）特定枠名簿登載者の得票数は"ー"で表示されます。

令和4年 7月10日 執行 参議院比例代表選出議員選挙

開票結果（確定）　（名簿登載者の得票総数の開票区別一覧）

政党等の名称
日本共産党

栃木県選挙管理委員会

整理番号	22	23	24	25			
開票区名/名簿登載者名	丸本　ゆみこ	山本　のりこ	吉田　恭子	渡邉　喜代子			
宇都宮市	8,000	41,367	10,000	2,000			
足利市	1,000	7,134	3,000	2,000			
栃木市	0,000	11,000	2,000	1,000			
佐野市	1,000	6,000	0,000	1,000			
鹿沼市	3,000	2,000	1,000	2,000			
日光市	2,000	10,000	0,000	3,000			
小山市	5,000	11,000	3,000	1,000			
真岡市	1,000	1,000	1,000	2,000			
大田原市	0,000	3,000	1,000	1,000			
矢板市	0,000	0,000	1,000	0,000			
那須塩原市	1,000	5,000	2,000	3,000			
さくら市	3,000	2,000	0,000	0,000			
那須烏山市	1,000	0,000	1,000	0,000			
下野市	0,000	2,000	0,000	0,000			
上三川町	1,000	3,000	1,000	0,000			
河内郡計	1,000	3,000	1,000	0,000			
益子町	0,000	3,000	0,000	0,000			
茂木町	0,000	0,000	0,000	0,000			
市貝町	0,000	0,000	0,000	0,000			
芳賀町	0,000	1,000	0,000	0,000			
芳賀郡計	0,000	4,000	0,000	0,000			
壬生町	0,000	0,000	0,000	0,000			
野木町	1,000	0,000	0,000	1,000			
下都賀郡計	1,000	0,000	0,000	1,000			
塩谷町	0,000	0,000	0,000	1,000			
高根沢町	0,000	1,000	0,000	0,000			
塩谷郡計	0,000	1,000	0,000	1,000			
那須町	0,000	1,000	0,000	1,000			
那珂川町	0,000	2,000	1,000	0,000			
那須郡計	0,000	3,000	1,000	1,000			
市部計	26,000	101,501	25,000	18,000			
郡部計	2,000	11,000	2,000	3,000			
県　計	28,000	112,501	27,000	21,000			

（注）特定枠名簿登載者の得票数は"ー"で表示されます。

令和4年 7月10日 執行 参議院比例代表選出議員選挙

開票結果（確定）　（名簿登載者の得票総数の開票区別一覧）

政党等の名称
新党くにもり

栃木県選挙管理委員会

整理番号	1	2					
開票区名/名簿登載者名	本間　奈々	三輪　和雄					
宇都宮市	25,000	5,000					
足利市	7,000	2,000					
栃木市	15,000	4,000					
佐野市	10,000	1,000					
鹿沼市	4,000	1,000					
日光市	7,000	1,000					
小山市	6,000	1,000					
真岡市	4,000	1,000					
大田原市	4,000	1,000					
矢板市	6,000	0,000					
那須塩原市	5,000	1,000					
さくら市	1,000	1,000					
那須烏山市	2,000	1,000					
下野市	7,000	0,000					
上三川町	0,000	1,000					
河内郡計	0,000	1,000					
益子町	4,000	0,000					
茂木町	0,000	0,000					
市貝町	0,000	0,000					
芳賀町	0,000	0,000					
芳賀郡計	4,000	0,000					
壬生町	6,000	0,000					
野木町	4,000	1,000					
下都賀郡計	10,000	1,000					
塩谷町	1,000	0,000					
高根沢町	1,000	1,000					
塩谷郡計	2,000	1,000					
那須町	1,000	0,000					
那珂川町	2,000	0,000					
那須郡計	3,000	0,000					
市部計	103,000	20,000					
郡部計	19,000	3,000					
県　計	122,000	23,000					

（注）特定枠名簿登載者の得票数は"ー"で表示されます。

令和4年 7月10日 執行 参議院比例代表選出議員選挙

開票結果（確定）　（名簿登載者の得票総数の開票区別一覧）

政党等の名称
自由民主党

栃木県選挙管理委員会

整理番号	1	2	3	4	5	6	7
開票区名/名簿登載者名	藤井　一博	梶原　大介	青山　繁晴	赤松　健	足立　としゆき	あだち　まさし	有里　まほ
宇都宮市	－	－	1,063.000	2,089.000	916.694	450.305	68.000
足利市	－	－	229.000	438.000	228.550	118.342	16.000
栃木市	－	－	229.000	514.000	235.764	133.724	13.000
佐野市	－	－	184.000	420.000	228.657	119.342	8.000
鹿沼市	－	－	134.000	276.000	157.287	117.712	9.000
日光市	－	－	111.000	240.000	427.393	94.544	3.000
小山市	－	－	301.000	667.000	237.396	140.603	15.000
真岡市	－	－	134.000	266.000	178.837	113.162	5.000
大田原市	－	－	138.000	251.000	345.218	83.780	6.000
矢板市	－	－	66.000	105.000	95.566	26.433	0.000
那須塩原市	－	－	194.000	363.000	391.405	165.594	10.000
さくら市	－	－	67.000	194.000	60.666	30.333	3.000
那須烏山市	－	－	38.000	54.000	67.807	16.192	0.000
下野市	－	－	114.000	262.000	97.000	61.000	4.000
上三川町	－	－	54.000	110.000	67.211	43.788	5.000
河内郡計	－	－	54.000	110.000	67.211	43.788	5.000
益子町	－	－	40.000	82.000	53.000	37.000	0.000
茂木町	－	－	14.000	45.000	137.000	8.000	0.000
市貝町	－	－	18.000	29.000	4.000	13.000	1.000
芳賀町	－	－	19.000	56.000	31.000	14.000	2.000
芳賀郡計	－	－	91.000	212.000	225.000	72.000	3.000
壬生町	－	－	54.000	110.000	79.000	54.000	3.000
野木町	－	－	52.000	95.000	32.000	37.000	3.000
下都賀郡計	－	－	106.000	205.000	111.000	91.000	6.000
塩谷町	－	－	14.000	27.000	33.000	12.000	0.000
高根沢町	－	－	56.000	187.000	30.000	25.000	6.000
塩谷郡計	－	－	70.000	214.000	63.000	37.000	6.000
那須町	－	－	60.000	53.000	59.274	33.725	0.000
那珂川町	－	－	16.000	43.000	30.666	15.333	0.000
那須郡計	－	－	76.000	96.000	89.940	49.058	0.000
市部計	－	－	3,002.000	6,139.000	3,668.240	1,671.066	160.000
郡部計	－	－	397.000	837.000	556.151	292.846	20.000
県　計	－	－	3,399.000	6,976.000	4,224.391	1,963.912	180.000

（注）特定枠名簿登載者の得票数は"－"で表示されます。

令和4年 7月10日 執行 参議院比例代表選出議員選挙

開票結果（確定）　（名簿登載者の得票総数の開票区別一覧）

政党等の名称
自由民主党

栃木県選挙管理委員会

整理番号	8	9	10	11	12	13	14
開票区名/名簿登載者名	井上　よしゆき	今井　絵理子	いわき　光英	ウト　タカシ	えり　アルフィヤ	遠藤　奈央子	小川　かつみ
宇都宮市	635.119	715.000	59.000	508.000	153.000	37.000	340.412
足利市	117.966	102.000	12.000	83.000	17.000	3.000	52.000
栃木市	63.000	216.000	11.000	56.000	28.000	10.000	130.000
佐野市	81.927	93.321	1.000	62.000	20.000	4.000	72.547
鹿沼市	67.971	97.000	12.000	88.000	14.000	4.000	113.000
日光市	46.958	65.151	4.000	28.000	9.000	0.000	59.000
小山市	56.864	145.000	16.000	68.000	37.000	5.000	186.000
真岡市	93.904	69.000	10.000	32.000	15.000	0.000	72.000
大田原市	34.971	53.000	10.000	29.000	10.000	2.000	89.000
矢板市	18.000	30.000	7.000	6.000	3.000	0.000	21.000
那須塩原市	61.682	89.000	24.000	41.000	19.000	2.000	124.000
さくら市	16.888	36.000	5.000	12.000	12.000	1.000	38.000
那須烏山市	13.000	11.000	2.000	11.000	6.000	0.000	11.000
下野市	39.000	63.000	11.000	60.000	12.000	4.000	65.000
上三川町	19.000	25.000	1.000	21.000	4.000	0.000	44.000
河内郡計	19.000	25.000	1.000	21.000	4.000	0.000	44.000
益子町	26.000	12.000	6.000	39.000	3.000	1.000	10.212
茂木町	12.000	10.000	6.000	16.000	1.000	1.000	2.000
市貝町	33.000	14.000	3.000	4.000	3.000	0.000	8.000
芳賀町	18.000	8.000	1.000	23.000	6.000	1.000	14.000
芳賀郡計	89.000	44.000	16.000	82.000	13.000	3.000	34.212
壬生町	32.937	45.000	6.000	28.000	11.000	3.000	31.000
野木町	7.000	20.000	2.000	13.000	4.000	1.000	31.000
下都賀郡計	39.937	65.000	8.000	41.000	15.000	4.000	62.000
塩谷町	1.000	8.000	3.000	2.000	3.000	0.000	4.000
高根沢町	21.000	23.000	4.000	9.000	14.000	0.000	20.000
塩谷郡計	22.000	31.000	7.000	11.000	17.000	0.000	24.000
那須町	12.000	10.000	5.000	7.000	9.000	0.000	13.000
那珂川町	7.000	15.000	2.000	2.000	2.000	0.000	12.000
那須郡計	19.000	25.000	7.000	9.000	11.000	0.000	25.000
市部計	1,347.250	1,784.472	184.000	1,084.000	355.000	72.000	1,372.959
郡部計	188.937	190.000	39.000	164.000	60.000	7.000	189.212
県　計	1,536.187	1,974.472	223.000	1,248.000	415.000	79.000	1,562.171

（注）特定枠名簿登載者の得票数は″ー″で表示されます。

令和4年 7月10日 執行 参議院比例代表選出議員選挙

開票結果（確定）　（名簿登載者の得票総数の開票区別一覧）

政党等の名称
自由民主党

栃木県選挙管理委員会

整理番号	15	16	17	18	19	20	21
開票区名/名簿登載者名	おだち　もとゆき	おち　俊之	片山　さつき	神谷　まさゆき	河村　けんいち	木村　よしお	進藤　金日子
宇都宮市	104.000	146.000	1,106.973	509.000	83.000	334.892	428.000
足利市	36.000	27.106	220.995	97.373	12.000	106.000	57.000
栃木市	55.000	244.510	250.000	181.570	38.000	106.944	156.000
佐野市	22.000	91.000	225.986	124.000	30.000	123.953	40.000
鹿沼市	63.000	31.000	196.000	137.000	14.823	86.888	65.000
日光市	46.000	28.061	131.000	104.608	2.000	73.000	63.000
小山市	22.000	54.000	361.975	130.000	26.000	124.992	232.000
真岡市	15.000	56.000	100.960	48.000	11.000	40.000	112.000
大田原市	8.000	24.000	120.983	66.000	12.000	38.000	158.000
矢板市	10.000	38.000	62.000	33.540	5.000	14.000	16.000
那須塩原市	30.000	47.000	195.989	112.906	14.000	56.000	38.000
さくら市	2.000	40.000	77.987	36.000	3.000	21.000	36.000
那須烏山市	8.000	23.000	61.000	12.000	2.000	13.000	80.000
下野市	8.000	88.000	117.000	50.384	15.000	44.000	214.000
上三川町	3.000	42.000	37.000	17.000	4.000	15.000	32.000
河内郡計	3.000	42.000	37.000	17.000	4.000	15.000	32.000
益子町	7.000	130.000	35.000	13.000	4.000	9.000	33.000
茂木町	11.000	45.000	29.000	2.000	5.000	3.000	5.000
市貝町	11.000	28.000	18.000	3.000	2.000	5.000	32.000
芳賀町	5.000	90.000	21.000	9.000	4.000	7.000	66.000
芳賀郡計	34.000	293.000	103.000	27.000	15.000	24.000	136.000
壬生町	6.000	74.000	78.000	41.493	5.000	33.000	162.000
野木町	6.000	34.000	38.000	26.000	10.000	15.000	40.000
下都賀郡計	12.000	108.000	116.000	67.493	15.000	48.000	202.000
塩谷町	6.000	63.000	17.000	5.000	1.000	2.000	33.000
高根沢町	8.000	38.000	52.000	24.000	4.000	11.000	16.000
塩谷郡計	14.000	101.000	69.000	29.000	5.000	13.000	49.000
那須町	10.000	29.000	52.000	16.000	1.000	6.000	88.000
那珂川町	10.000	17.000	31.000	19.000	2.000	4.000	53.000
那須郡計	20.000	46.000	83.000	35.000	3.000	10.000	141.000
市部計	429.000	937.677	3,228.848	1,642.381	267.823	1,182.669	1,695.000
郡部計	83.000	590.000	408.000	175.493	42.000	110.000	560.000
県　計	512.000	1,527.677	3,636.848	1,817.874	309.823	1,292.669	2,255.000

（注）特定枠名簿登載者の得票数は"ー"で表示されます。

令和4年 7月10日 執行 参議院比例代表選出議員選挙

開票結果（確定）　（名簿登載者の得票総数の開票区別一覧）

政党等の名称
自由民主党

栃木県選挙管理委員会

整理番号	22	23	24	25	26	27	28
開票区名/名簿登載者名	自見　はなこ	そのだ　修光	高原　あきこ	とものう　りお	長谷川　ひではる	藤木　しんや	ふじすえ　健三
宇都宮市	705,000	871,000	32,000	1,139,000	762,768	474,948	129,000
足利市	194,000	233,000	3,000	364,000	873,761	180,000	21,000
栃木市	228,000	181,000	7,000	632,000	1,054,720	161,000	34,000
佐野市	195,000	41,000	3,000	424,000	737,711	198,000	23,000
鹿沼市	136,000	160,000	2,000	293,000	499,621	163,000	23,000
日光市	68,000	44,000	2,000	226,000	536,400	98,000	16,000
小山市	228,000	52,000	6,000	404,000	652,582	142,000	40,000
真岡市	192,000	91,000	4,000	348,000	205,467	177,972	13,000
大田原市	69,000	71,000	2,000	292,000	424,296	164,000	17,000
矢板市	22,000	73,000	0,000	115,000	78,975	108,000	4,000
那須塩原市	134,000	57,000	10,000	396,000	379,565	183,000	32,000
さくら市	30,000	73,000	4,000	86,000	81,964	85,000	24,000
那須烏山市	27,000	152,000	0,000	19,000	218,812	122,000	4,000
下野市	147,000	35,000	3,000	460,000	245,884	59,000	12,000
上三川町	25,000	32,000	11,000	180,000	71,652	64,000	5,000
河内郡計	25,000	32,000	11,000	180,000	71,652	64,000	5,000
益子町	37,000	53,000	3,000	50,000	99,781	44,000	6,000
茂木町	22,000	42,000	1,000	21,000	105,915	34,000	0,000
市貝町	3,000	43,000	0,000	35,000	49,000	31,000	1,000
芳賀町	10,000	20,000	0,000	39,000	91,978	50,000	2,000
芳賀郡計	72,000	158,000	4,000	145,000	346,674	159,000	9,000
壬生町	69,000	40,000	1,000	320,000	129,833	46,000	9,000
野木町	21,000	8,000	1,000	45,000	66,000	13,000	9,000
下都賀郡計	90,000	48,000	2,000	365,000	195,833	59,000	18,000
塩谷町	7,000	13,000	0,000	30,000	30,724	48,000	0,000
高根沢町	21,000	58,000	3,000	36,000	39,000	98,000	11,000
塩谷郡計	28,000	71,000	3,000	66,000	69,724	146,000	11,000
那須町	19,000	13,000	1,000	47,000	89,899	57,000	2,000
那珂川町	38,000	40,000	2,000	25,000	182,923	69,000	4,000
那須郡計	57,000	53,000	3,000	72,000	272,822	126,000	6,000
市部計	2,375,000	2,134,000	78,000	5,198,000	6,752,526	2,315,920	392,000
郡部計	272,000	362,000	23,000	828,000	956,705	554,000	49,000
県　計	2,647,000	2,496,000	101,000	6,026,000	7,709,231	2,869,920	441,000

（注）特定枠名簿登載者の得票数は"ー"で表示されます。

令和4年 7月10日 執行 参議院比例代表選出議員選挙

開票結果（確定）　（名簿登載者の得票総数の開票区別一覧）

政党等の名称
自由民主党

栃木県選挙管理委員会

整理番号	29	30	31	32	33		
開票区名/名簿登載者名	水おち　敏栄	むこう山　じゅん	山谷　えり子	山田　宏	吉岡　しんたろう		
宇都宮市	189,000	41,000	1,310,587	715,000	444,000		
足利市	56,000	9,000	232,000	198,000	56,000		
栃木市	47,000	10,000	425,000	188,000	41,000		
佐野市	33,000	4,000	193,112	136,000	20,000		
鹿沼市	77,000	9,000	236,000	103,000	98,000		
日光市	34,000	4,000	358,836	114,000	155,000		
小山市	68,000	11,000	184,000	152,000	52,000		
真岡市	38,000	1,000	110,000	95,000	37,000		
大田原市	33,000	2,000	202,000	69,000	6,000		
矢板市	0,000	1,000	54,000	44,000	84,000		
那須塩原市	50,000	9,000	154,000	110,000	13,000		
さくら市	21,000	1,000	157,000	51,000	19,000		
那須烏山市	23,000	0,000	53,000	30,000	8,000		
下野市	19,000	0,000	88,000	80,000	29,000		
上三川町	19,000	4,000	32,000	20,000	15,000		
河内郡計	19,000	4,000	32,000	20,000	15,000		
益子町	7,000	1,000	37,787	36,000	85,000		
茂木町	6,000	0,000	40,000	16,000	23,000		
市貝町	11,000	1,000	23,000	7,000	15,000		
芳賀町	19,000	2,000	55,000	8,000	10,000		
芳賀郡計	43,000	4,000	155,787	67,000	133,000		
壬生町	47,000	1,000	112,000	42,000	63,000		
野木町	14,000	2,000	55,000	15,000	2,000		
下都賀郡計	61,000	3,000	167,000	57,000	65,000		
塩谷町	8,000	1,000	67,000	30,000	8,000		
高根沢町	17,000	1,000	51,000	44,000	26,000		
塩谷郡計	25,000	2,000	118,000	74,000	34,000		
那須町	8,000	1,000	46,000	23,000	2,000		
那珂川町	11,000	0,000	37,000	15,000	5,000		
那須郡計	19,000	1,000	83,000	38,000	7,000		
市部計	688,000	102,000	3,757,535	2,085,000	1,062,000		
郡部計	167,000	14,000	555,787	256,000	254,000		
県　計	855,000	116,000	4,313,322	2,341,000	1,316,000		

（注）特定枠名簿登載者の得票数は"ー"で表示されます。

令和4年 7月10日 執行 参議院比例代表選出議員選挙

開票結果（確定）　（名簿登載者の得票総数の開票区別一覧）

政党等の名称
社会民主党

栃木県選挙管理委員会

整理番号	1	2	3	4	5	6	7
開票区名/名簿登載者名	福島　みずほ	大椿　ゆうこ	おかざき　彩子	宮城　イチロー	村田　しゅんいち	久保　孝喜	秋葉　忠利
宇都宮市	780	29	25	46	12.024	7	10
足利市	177	3	6	8	2	0	1
栃木市	275	3	11	9	2	1	4
佐野市	173	2	8	5	0	2	5
鹿沼市	117	4	5	4	1	0	1
日光市	126	4	8	7	1	3	1
小山市	239	4	6	8	3	5	2
真岡市	88	4	1	3	3.017	0	2
大田原市	79	1	3	4	1	1	1
矢板市	50	0	2	2	4	0	0
那須塩原市	126	2	5	16	3	1	2
さくら市	54	3	2	5	0	0	0
那須烏山市	30	2	0	3	0	1	0
下野市	104	0	6	2	2.067	0	0
上三川町	33	0	1	4	0	2	0
河内郡計	33	0	1	4	0	2	0
益子町	31	2	2	0	0	0	1
茂木町	24	0	0	2	0	0	0
市貝町	4	1	1	2	0	0	0
芳賀町	22	0	1	1	0	0	0
芳賀郡計	81	3	4	5	0	0	1
壬生町	41	2	0	2	2	0	2
野木町	39	2	3	3	0	0	0
下都賀郡計	80	4	3	5	2	0	2
塩谷町	11	0	0	1	0	0	0
高根沢町	31	1	1	1	1.023	0	0
塩谷郡計	42	1	1	2	1.023	0	0
那須町	32	1	3	2	1	1	0
那珂川町	18	1	2	0	0	1	0
那須郡計	50	2	5	2	1	2	0
市部計	2,418	61	88	122	34.108	21	29
郡部計	286	10	14	18	4.023	4	3
県　計	2,704	71	102	140	38.131	25	32

（注）特定枠名簿登載者の得票数は″－″で表示されます。

令和4年 7月10日 執行 参議院比例代表選出議員選挙

開票結果（確定）　（名簿登載者の得票総数の開票区別一覧）

政党等の名称	
社会民主党	

栃木県選挙管理委員会

整理番号	8						
開票区名/名簿登載者名	山口　わか子						
宇都宮市	99,731						
足利市	22,500						
栃木市	29,578						
佐野市	18,750						
鹿沼市	19,000						
日光市	22,758						
小山市	41,538						
真岡市	11,000						
大田原市	11,000						
矢板市	6,750						
那須塩原市	15,652						
さくら市	5,000						
那須烏山市	3,000						
下野市	7,000						
上三川町	5,000						
河内郡計	5,000						
益子町	6,000						
茂木町	6,000						
市貝町	1,000						
芳賀町	3,000						
芳賀郡計	16,000						
壬生町	11,000						
野木町	8,000						
下都賀郡計	19,000						
塩谷町	1,000						
高根沢町	3,000						
塩谷郡計	4,000						
那須町	1,250						
那珂川町	3,000						
那須郡計	4,250						
市部計	313,257						
郡部計	48,250						
県　計	361,507						

（注）特定枠名簿登載者の得票数は"ー"で表示されます。

令和4年 7月10日 執行 参議院比例代表選出議員選挙

開票結果（確定）　（名簿登載者の得票総数の開票区別一覧）

政党等の名称
ＮＨＫ党

栃木県選挙管理委員会

整理番号	1	2	3	4	5	6	7
開票区名/名簿登載者名	さいとう　健一郎	黒川　あつひこ	くぼた　学	山本　太郎	西村　ひとし	ガーシー	そえだ　しんや
宇都宮市	103.738	108.000	81.538	183.632	33.000	1,305.000	26.052
足利市	13.846	27.000	14.583	45.865	5.000	289.000	7.000
栃木市	14.000	11.000	25.000	53.000	8.000	312.000	3.000
佐野市	13.866	21.000	20.000	53.000	2.017	250.000	5.000
鹿沼市	10.833	8.000	15.826	39.000	4.000	192.000	2.000
日光市	11.846	12.000	8.000	20.000	4.000	135.000	3.000
小山市	20.727	29.000	30.000	59.000	4.000	379.000	8.000
真岡市	7.000	11.000	11.000	26.000	4.000	163.000	5.027
大田原市	8.800	4.000	11.000	18.000	3.000	111.000	3.000
矢板市	7.875	2.000	8.000	6.000	3.000	71.000	1.000
那須塩原市	16.000	9.000	8.000	45.000	2.000	212.000	5.000
さくら市	6.000	6.000	6.000	11.000	3.000	82.000	5.000
那須烏山市	2.666	5.000	5.555	6.000	3.000	26.000	0.000
下野市	6.000	11.000	5.000	21.000	4.000	124.000	1.000
上三川町	3.000	7.000	4.000	11.000	3.000	81.000	2.000
河内郡計	3.000	7.000	4.000	11.000	3.000	81.000	2.000
益子町	4.800	3.000	2.000	11.000	1.000	35.000	0.000
茂木町	1.000	0.000	2.000	2.000	1.000	23.000	1.000
市貝町	3.000	1.000	1.000	2.000	1.000	19.000	0.000
芳賀町	1.000	1.000	1.000	4.000	2.000	19.000	1.000
芳賀郡計	9.800	5.000	6.000	19.000	5.000	96.000	2.000
壬生町	15.000	9.000	1.000	17.000	0.000	82.000	1.000
野木町	5.000	7.000	1.200	8.000	2.000	61.000	1.000
下都賀郡計	20.000	16.000	2.200	25.000	2.000	143.000	2.000
塩谷町	2.000	0.000	1.000	6.000	2.000	15.000	0.000
高根沢町	2.000	4.000	6.000	8.000	1.000	69.000	3.000
塩谷郡計	4.000	4.000	7.000	14.000	3.000	84.000	3.000
那須町	3.000	3.000	1.000	5.000	4.000	35.000	2.000
那珂川町	1.000	1.000	0.000	4.000	0.000	13.000	1.000
那須郡計	4.000	4.000	1.000	9.000	4.000	48.000	3.000
市部計	243.197	264.000	249.502	586.497	82.017	3,651.000	74.079
郡部計	40.800	36.000	20.200	78.000	17.000	452.000	12.000
県　計	283.997	300.000	269.702	664.497	99.017	4,103.000	86.079

（注）特定枠名簿登載者の得票数は"ー"で表示されます。

令和4年 7月10日 執行 参議院比例代表選出議員選挙

開票結果（確定）　（名簿登載者の得票総数の開票区別一覧）

政党等の名称
ＮＨＫ党

栃木県選挙管理委員会

整理番号	8	9					
開票区名/名簿登載者名	高橋　理洋	上妻　敬二					
宇都宮市	13,722	1,000					
足利市	8,000	3,000					
栃木市	1,250	1,000					
佐野市	3,000	0,000					
鹿沼市	3,750	1,000					
日光市	4,666	1,000					
小山市	3,000	2,000					
真岡市	2,000	0,000					
大田原市	2,000	0,000					
矢板市	1,000	1,000					
那須塩原市	9,230	0,000					
さくら市	1,000	1,000					
那須烏山市	0,000	0,000					
下野市	1,333	0,000					
上三川町	0,000	2,000					
河内郡計	0,000	2,000					
益子町	1,000	0,000					
茂木町	1,000	0,000					
市貝町	1,000	0,000					
芳賀町	0,000	0,000					
芳賀郡計	3,000	0,000					
壬生町	1,000	1,000					
野木町	0,000	0,000					
下都賀郡計	1,000	1,000					
塩谷町	0,000	0,000					
高根沢町	1,000	1,000					
塩谷郡計	1,000	1,000					
那須町	1,000	1,000					
那珂川町	0,000	0,000					
那須郡計	1,000	1,000					
市部計	53,951	11,000					
郡部計	6,000	5,000					
県　計	59,951	16,000					

（注）特定枠名簿登載者の得票数は"ー"で表示されます。

令和4年 7月10日 執行 参議院比例代表選出議員選挙

開票結果（確定）　（名簿登載者の得票総数の開票区別一覧）

政党等の名称
維新政党・新風

栃木県選挙管理委員会

整理番号	1						
開票区名/名簿登載者名	魚谷　哲央						
宇都宮市	15,000						
足利市	4,000						
栃木市	3,000						
佐野市	6,000						
鹿沼市	1,000						
日光市	0,000						
小山市	6,000						
真岡市	1,000						
大田原市	1,000						
矢板市	0,000						
那須塩原市	6,000						
さくら市	3,000						
那須烏山市	1,000						
下野市	2,000						
上三川町	3,000						
河内郡計	3,000						
益子町	1,000						
茂木町	0,000						
市貝町	0,000						
芳賀町	1,000						
芳賀郡計	2,000						
壬生町	2,000						
野木町	1,000						
下都賀郡計	3,000						
塩谷町	0,000						
高根沢町	0,000						
塩谷郡計	0,000						
那須町	1,000						
那珂川町	0,000						
那須郡計	1,000						
市部計	49,000						
郡部計	9,000						
県　計	58,000						

（注）特定枠名簿登載者の得票数は″ー″で表示されます。

⑤　特定枠名簿登載者市町別政党等別投票数

令和4年 7月10日 執行 参議院比例代表選出議員選挙

開票結果（確定）　（特定枠名簿登載者への投票数の開票区別政党等別一覧）

栃木県選挙管理委員会

届出番号	3	5	12				
政党等の名称	れいわ新選組	ごぼうの党	自由民主党				
開票区名/名簿登載者名	特定枠名簿登載者への投票数	特定枠名簿登載者への投票数	特定枠名簿登載者への投票数	特定枠名簿登載者への投票数	特定枠名簿登載者への投票数	特定枠名簿登載者への投票数	特定枠名簿登載者への投票数
宇都宮市	21.000	61.261	112.000				
足利市	6.000	20.153	12.000				
栃木市	2.000	30.000	9.000				
佐野市	5.000	20.133	19.000				
鹿沼市	3.000	19.166	11.000				
日光市	2.000	12.153	6.000				
小山市	6.000	30.272	31.000				
真岡市	5.000	9.000	11.000				
大田原市	1.000	11.200	14.000				
矢板市	2.000	4.125	4.000				
那須塩原市	2.000	19.000	9.000				
さくら市	2.000	14.000	4.000				
那須烏山市	3.000	4.333	1.000				
下野市	2.000	8.000	13.000				
上三川町	3.000	10.000	5.000				
河内郡計	3.000	10.000	5.000				
益子町	1.000	5.200	1.000				
茂木町	0.000	4.000	1.000				
市貝町	0.000	4.000	1.000				
芳賀町	0.000	3.000	3.000				
芳賀郡計	1.000	16.200	6.000				
壬生町	1.000	4.000	4.000				
野木町	2.000	1.000	1.000				
下都賀郡計	3.000	5.000	5.000				
塩谷町	0.000	3.000	1.000				
高根沢町	0.000	4.000	2.000				
塩谷郡計	0.000	7.000	3.000				
那須町	1.000	2.000	0.000				
那珂川町	0.000	2.000	0.000				
那須郡計	1.000	4.000	0.000				
市部計	62.000	262.796	256.000				
郡部計	8.000	42.200	19.000				
県　計	70.000	304.996	275.000				

⑥　特定枠名簿登載者別投票数
令和4年 7月10日 執行 参議院比例代表選出議員選挙

開票結果（確定）　（特定枠名簿登載者への投票総数の政党等別一覧）

栃木県選挙管理委員会

届出番号	3	政党等の名称	れいわ新選組
順位	名簿登載者名		投票数
1	天畠　大輔		70,000
	合　　計		70,000

届出番号	5	政党等の名称	ごぼうの党
順位	名簿登載者名		投票数
1	奥野　卓志		112,000
2	川村　拓司		74,000
3	今吉　由泰		12,000
4	今西　孝太		39,000
5	﨑村　峰徳		0,000
6	首藤　昌弘		3,000
7	髙崎　圭悟		25,000
8	斎藤　和干		39,996
	合　　計		304,996

届出番号	12	政党等の名称	自由民主党
順位	名簿登載者名		投票数
1	藤井　一博		232,000
2	梶原　大介		43,000
	合　　計		275,000

届出番号		政党等の名称	
順位	名簿登載者名		投票数
	合　　計		

⑦　市町別特定枠名簿登載者別投票数

令和4年 7月10日 執行 参議院比例代表選出議員選挙

開票結果（確定）　（特定枠名簿登載者への投票総数の開票区別一覧）

政党等の名称
れいわ新選組

栃木県選挙管理委員会

整理番号	1						
開票区名/名簿登載者名	天畠　大輔						
宇都宮市	21,000						
足利市	6,000						
栃木市	2,000						
佐野市	5,000						
鹿沼市	3,000						
日光市	2,000						
小山市	6,000						
真岡市	5,000						
大田原市	1,000						
矢板市	2,000						
那須塩原市	2,000						
さくら市	2,000						
那須烏山市	3,000						
下野市	2,000						
上三川町	3,000						
河内郡計	3,000						
益子町	1,000						
茂木町	0,000						
市貝町	0,000						
芳賀町	0,000						
芳賀郡計	1,000						
壬生町	1,000						
野木町	2,000						
下都賀郡計	3,000						
塩谷町	0,000						
高根沢町	0,000						
塩谷郡計	0,000						
那須町	1,000						
那珂川町	0,000						
那須郡計	1,000						
市部計	62,000						
郡部計	8,000						
県　計	70,000						

令和4年 7月10日 執行 参議院比例代表選出議員選挙

開票結果（確定）　（特定枠名簿登載者への投票総数の開票区別一覧）

政党等の名称
ごぼうの党

栃木県選挙管理委員会

整理番号	1	2	3	4	5	6	7
開票区名/名簿登載者名	奥野　卓志	川村　拓司	今吉　由泰	今西　孝太	﨑村　峰徳	首藤　昌弘	高崎　圭悟
宇都宮市	26,000	11,000	3,000	9,000	0,000	0,000	5,000
足利市	6,000	6,000	0,000	2,000	0,000	0,000	2,000
栃木市	13,000	11,000	1,000	2,000	0,000	0,000	0,000
佐野市	9,000	8,000	0,000	0,000	0,000	0,000	1,000
鹿沼市	6,000	5,000	0,000	2,000	0,000	1,000	3,000
日光市	4,000	4,000	0,000	2,000	0,000	0,000	0,000
小山市	9,000	6,000	3,000	8,000	0,000	0,000	1,000
真岡市	3,000	2,000	0,000	3,000	0,000	1,000	0,000
大田原市	3,000	2,000	0,000	2,000	0,000	0,000	2,000
矢板市	2,000	0,000	1,000	0,000	0,000	0,000	0,000
那須塩原市	6,000	6,000	0,000	2,000	0,000	1,000	3,000
さくら市	5,000	3,000	1,000	2,000	0,000	0,000	0,000
那須烏山市	3,000	0,000	0,000	0,000	0,000	0,000	0,000
下野市	2,000	1,000	0,000	1,000	0,000	0,000	1,000
上三川町	6,000	2,000	0,000	0,000	0,000	0,000	2,000
河内郡計	6,000	2,000	0,000	0,000	0,000	0,000	2,000
益子町	1,000	1,000	0,000	1,000	0,000	0,000	1,000
茂木町	2,000	2,000	0,000	0,000	0,000	0,000	0,000
市貝町	0,000	0,000	0,000	1,000	0,000	0,000	1,000
芳賀町	2,000	1,000	0,000	0,000	0,000	0,000	0,000
芳賀郡計	5,000	4,000	0,000	2,000	0,000	0,000	2,000
壬生町	1,000	1,000	2,000	0,000	0,000	0,000	0,000
野木町	0,000	0,000	0,000	0,000	0,000	0,000	0,000
下都賀郡計	1,000	1,000	2,000	0,000	0,000	0,000	0,000
塩谷町	2,000	1,000	0,000	0,000	0,000	0,000	0,000
高根沢町	0,000	0,000	0,000	1,000	0,000	0,000	3,000
塩谷郡計	2,000	1,000	0,000	1,000	0,000	0,000	3,000
那須町	1,000	0,000	0,000	1,000	0,000	0,000	0,000
那珂川町	0,000	1,000	1,000	0,000	0,000	0,000	0,000
那須郡計	1,000	1,000	1,000	1,000	0,000	0,000	0,000
市部計	97,000	65,000	9,000	35,000	0,000	3,000	18,000
郡部計	15,000	9,000	3,000	4,000	0,000	0,000	7,000
県　計	112,000	74,000	12,000	39,000	0,000	3,000	25,000

令和4年 7月10日 執行 参議院比例代表選出議員選挙

開票結果（確定）　（特定枠名簿登載者への投票総数の開票区別一覧）

政党等の名称
ごぼうの党

栃木県選挙管理委員会

整理番号	8						
開票区名/名簿登載者名	斎藤　和干						
宇都宮市	7,261						
足利市	4,153						
栃木市	3,000						
佐野市	2,133						
鹿沼市	2,166						
日光市	2,153						
小山市	3,272						
真岡市	0,000						
大田原市	2,200						
矢板市	1,125						
那須塩原市	1,000						
さくら市	3,000						
那須烏山市	1,333						
下野市	3,000						
上三川町	0,000						
河内郡計	0,000						
益子町	1,200						
茂木町	0,000						
市貝町	2,000						
芳賀町	0,000						
芳賀郡計	3,200						
壬生町	0,000						
野木町	1,000						
下都賀郡計	1,000						
塩谷町	0,000						
高根沢町	0,000						
塩谷郡計	0,000						
那須町	0,000						
那珂川町	0,000						
那須郡計	0,000						
市部計	35,796						
郡部計	4,200						
県　計	39,996						

令和4年 7月10日 執行 参議院比例代表選出議員選挙

開票結果（確定）　（特定枠名簿登載者への投票総数の開票区別一覧）

政党等の名称
自由民主党

栃木県選挙管理委員会

整理番号	1	2					
開票区名/名簿登載者名	藤井　一博	梶原　大介					
宇都宮市	91,000	21,000					
足利市	9,000	3,000					
栃木市	8,000	1,000					
佐野市	19,000	0,000					
鹿沼市	8,000	3,000					
日光市	5,000	1,000					
小山市	25,000	6,000					
真岡市	11,000	0,000					
大田原市	12,000	2,000					
矢板市	4,000	0,000					
那須塩原市	6,000	3,000					
さくら市	3,000	1,000					
那須烏山市	1,000	0,000					
下野市	12,000	1,000					
上三川町	5,000	0,000					
河内郡計	5,000	0,000					
益子町	1,000	0,000					
茂木町	1,000	0,000					
市貝町	1,000	0,000					
芳賀町	3,000	0,000					
芳賀郡計	6,000	0,000					
壬生町	4,000	0,000					
野木町	1,000	0,000					
下都賀郡計	5,000	0,000					
塩谷町	1,000	0,000					
高根沢町	1,000	1,000					
塩谷郡計	2,000	1,000					
那須町	0,000	0,000					
那珂川町	0,000	0,000					
那須郡計	0,000	0,000					
市部計	214,000	42,000					
郡部計	18,000	1,000					
県　計	232,000	43,000					

⑧　市町別投票総数

令和4年 7月10日 執行 参議院比例代表選出議員選挙

開票結果（確定）　（開票区別投票総数）

栃木県選挙管理委員会

開票区名	得票総数（A）[(a)+(b)]	政党等の得票総数(a)	名簿登載者（特定枠除く）の得票総数(b)	按分の際切り捨てた票数（B）	何れの政党等・名簿登載者にも属しない票数(C)	有効投票数(D)[(A)+(B)+(C)]	無効投票数（E）	投票総数（F）[(D)+(E)]	無効投票率(%)[(E)/(F)×100]	不受理持ち帰り（G）	投票者総数[(F)+(G)]	開票率(%)
宇都宮市	198,680	148,695	49,985	0	0	198,681	5,766	204,447	2.82	-255	204,192	100.00
足利市	52,469	40,915	11,554	0	0	52,470	2,248	54,718	4.11	1	54,719	100.00
栃木市	56,604	42,032	14,571	0	0	56,605	1,502	58,107	2.58	1	58,108	100.00
佐野市	44,308	33,261	11,047	0	0	44,309	1,208	45,517	2.65	1	45,518	100.00
鹿沼市	36,154	26,418	9,736	0	0	36,155	1,187	37,342	3.18	0	37,342	100.00
日光市	30,189	22,216	7,973	0	0	30,190	1,120	31,310	3.58	1	31,311	100.00
小山市	60,549	46,176	14,373	0	0	60,550	1,581	62,131	2.54	0	62,131	100.00
真岡市	29,260	22,295	6,964	0	0	29,261	974	30,235	3.22	0	30,235	100.00
大田原市	24,984	18,631	6,353	0	0	24,985	915	25,900	3.53	0	25,900	100.00
矢板市	12,584	9,295	3,289	0	0	12,585	442	13,027	3.39	0	13,027	100.00
那須塩原市	42,422	31,782	10,639	0	0	42,423	1,340	43,763	3.06	0	43,763	100.00
さくら市	17,333	11,703	5,629	0	0	17,334	552	17,886	3.09	0	17,886	100.00
那須烏山市	9,976	7,281	2,695	0	1	9,978	371	10,349	3.58	0	10,349	100.00
下野市	25,203	19,157	6,045	0	0	25,204	668	25,872	2.58	0	25,872	100.00
上三川町	12,333	8,808	3,524	0	0	12,334	420	12,754	3.29	0	12,754	100.00
河内郡計	12,333	8,808	3,524	0	0	12,334	420	12,754	3.29	0	12,754	100.00
益子町	9,406	7,092	2,314	0	0	9,407	361	9,768	3.70	0	9,768	100.00
茂木町	6,184	4,892	1,291	0	0	6,185	200	6,385	3.13	0	6,385	100.00
市貝町	4,868	3,745	1,123	0	0	4,869	162	5,031	3.22	0	5,031	100.00
芳賀町	6,876	5,354	1,521	0	0	6,877	255	7,132	3.58	0	7,132	100.00
芳賀郡計	27,337	21,086	6,251	0	0	27,338	978	28,316	3.45	0	28,316	100.00
壬生町	14,630	10,908	3,721	0	0	14,631	486	15,117	3.21	0	15,117	100.00
野木町	10,620	8,426	2,194	0	0	10,621	256	10,877	2.35	1	10,878	100.00
下都賀郡計	25,251	19,335	5,915	0	0	25,252	742	25,994	2.85	1	25,995	100.00
塩谷町	4,239	2,943	1,295	0	0	4,240	179	4,419	4.05	0	4,419	100.00
高根沢町	11,836	8,254	3,581	0	0	11,837	361	12,198	2.96	0	12,198	100.00
塩谷郡計	16,076	11,198	4,877	0	0	16,077	540	16,617	3.25	0	16,617	100.00
那須町	10,586	8,325	2,260	0	0	10,587	413	11,000	3.75	-1	10,999	100.00
那珂川町	6,229	4,673	1,555	0	0	6,230	187	6,417	2.91	0	6,417	100.00
那須郡計	16,816	12,999	3,816	0	0	16,817	600	17,417	3.44	-1	17,416	100.00
市部計	640,728	479,863	160,865	0	1	640,730	19,874	660,604	3.01	-251	660,353	100.00
郡部計	97,817	73,430	24,387	0	0	97,818	3,280	101,098	3.24	0	101,098	100.00
県　計	738,546	553,293	185,252	0	1	738,548	23,154	761,702	3.04	-251	761,451	100.00

Ⅲ　速　　報

1　投票結果（確定）速報時刻

(1)選挙区

	～20:30	～21:00	～21:30	～22:00	22:01～
1 宇都宮市		20:43			
2 足利市		20:33			
3 栃木市	20:05				
4 佐野市			21:22		
5 鹿沼市			21:05		
6 日光市	20:11				
7 小山市		20:45			
8 真岡市					22:42
9 大田原市	20:00				
10 矢板市	20:00				
11 那須塩原市	20:01				
12 さくら市	20:12				
13 那須烏山市	19:36				
14 下野市					22:48
15 上三川町			21:13		
16 益子町	19:34				
17 茂木町	19:47				
18 市貝町	19:33				
19 芳賀町	20:00				
20 壬生町			21:24		
21 野木町			21:25		
22 塩谷町	19:21				
23 高根沢町	20:09				
24 那須町	20:00				
25 那珂川町	20:20				

確定時刻は、県選管が選挙速報システムで受信した時刻です。

(2)比例代表

	～20:30	～21:00	～21:30	～22:00	22:01～
1 宇都宮市		20:54			
2 足利市		20:37			
3 栃木市	20:13				
4 佐野市			21:25		
5 鹿沼市			21:06		
6 日光市	20:14				
7 小山市		20:50			
8 真岡市					23:18
9 大田原市	20:02				
10 矢板市	20:03				
11 那須塩原市	20:04				
12 さくら市	20:13				
13 那須烏山市	19:39				
14 下野市					22:50
15 上三川町			21:16		
16 益子町	19:37				
17 茂木町	19:52				
18 市貝町	19:35				
19 芳賀町	20:03				
20 壬生町			21:30		
21 野木町			21:27		
22 塩谷町	19:29				
23 高根沢町	20:13				
24 那須町	20:02				
25 那珂川町	20:23				

確定時刻は、県選管が選挙速報システムで受信した時刻です。

2　開票結果（確定）速報時刻

（1）選挙区

	開票開始時　刻	～22:30	～23:00	～23:30	23:31～
1 宇都宮市	20:20				23:34
2 足利市	20:05			23:30	
3 栃木市	20:10	22:10			
4 佐野市	21:15		23:00		
5 鹿沼市	20:00	22:09			
6 日光市	20:00	22:00			
7 小山市	20:00			23:22	
8 真岡市	20:20		22:43		
9 大田原市	20:00	21:57			
10 矢板市	20:00	22:14			
11 那須塩原市	20:00	22:17			
12 さくら市	20:00	21:50			
13 那須烏山市	20:00	21:54			
14 下野市	20:00				23:40
15 上三川町	21:00	22:23			
16 益子町	20:00	21:52			
17 茂木町	20:00	21:34			
18 市貝町	20:00	20:54			
19 芳賀町	20:00	21:01			
20 壬生町	20:00	21:46			
21 野木町	21:00		22:56		
22 塩谷町	20:00	21:31			
23 高根沢町	20:00	22:12			
24 那須町	20:00	21:16			
25 那珂川町	20:20	21:43			

確定時刻は、県選管が選挙速報システムで受信した時刻です。

(2) 比例代表

	開票開始時刻	～0:00	～1:00	～2:00	2:01～
1 宇都宮市	20:20				2:58
2 足利市	20:05				2:16
3 栃木市	20:10		0:16		
4 佐野市	21:15		0:45		
5 鹿沼市	20:00			1:05	
6 日光市	20:00	23:31			
7 小山市	20:00				3:35
8 真岡市	20:20	23:50			
9 大田原市	20:00	23:39			
10 矢板市	20:00	23:54			
11 那須塩原市	20:00		0:59		
12 さくら市	20:00		0:05		
13 那須烏山市	20:00	23:49			
14 下野市	20:00			1:36	
15 上三川町	21:00			1:34	
16 益子町	20:00	23:51			
17 茂木町	20:00	23:12			
18 市貝町	20:00	22:36			
19 芳賀町	20:00	23:21			
20 壬生町	20:00		0:14		
21 野木町	21:00				2:02
22 塩谷町	20:00	23:05			
23 高根沢町	20:00		1:00		
24 那須町	20:00	23:36			
25 那珂川町	20:20		0:29		

確定時刻は、県選管が選挙速報システムで受信した時刻です。

Ⅳ　統　　計

1 選挙人名簿登録者数及び在外選挙人名簿登録者数に関する調

市町名＼項目	選挙時登録日現在の選挙人名簿登録者数			補正登録により登録された者の数			在外選挙人名簿登録者数			合計
	男	女	計	男	女	計	男	女	計	
1 宇都宮市	215,128	215,518	430,646	0	0	0	166	175	341	430,987
2 足利市	59,226	61,934	121,160	0	0	0	38	44	82	121,242
3 栃木市	65,295	66,618	131,913	0	0	0	22	32	54	131,967
4 佐野市	48,292	49,510	97,802	0	0	0	17	33	50	97,852
5 鹿沼市	39,882	40,825	80,707	0	0	0	13	30	43	80,750
6 日光市	33,146	35,069	68,215	0	0	0	17	23	40	68,255
7 小山市	68,757	67,818	136,575	0	0	0	25	37	62	136,637
8 真岡市	32,623	31,674	64,297	0	0	0	16	23	39	64,336
9 大田原市	29,366	29,916	59,282	0	0	0	12	18	30	59,312
10 矢板市	13,290	13,671	26,961	0	0	0	8	6	14	26,975
11 那須塩原市	48,429	49,246	97,675	0	0	0	18	31	49	97,724
12 さくら市	18,284	18,124	36,408	0	0	0	9	11	20	36,428
13 那須烏山市	10,909	10,941	21,850	0	0	0	7	7	14	21,864
14 下野市	24,935	25,552	50,487	0	0	0	9	17	26	50,513
15 上三川町	13,186	12,670	25,856	0	0	0	6	4	10	25,866
16 益子町	9,472	9,459	18,931	0	0	0	4	6	10	18,941
17 茂木町	5,376	5,483	10,859	0	0	0	3	5	8	10,867
18 市貝町	5,035	4,796	9,831	0	0	0	1	5	6	9,837
19 芳賀町	6,602	6,503	13,105	0	0	0	1	0	1	13,106
20 壬生町	16,037	16,601	32,638	0	0	0	4	6	10	32,648
21 野木町	10,639	10,860	21,499	0	0	0	2	5	7	21,506
22 塩谷町	4,627	4,692	9,319	0	0	0	0	4	4	9,323
23 高根沢町	12,978	11,802	24,780	0	0	0	27	15	42	24,822
24 那須町	10,734	10,869	21,603	0	0	0	9	9	18	21,621
25 那珂川町	6,848	6,647	13,495	0	0	0	2	5	7	13,502
市計	707,562	716,416	1,423,978	0	0	0	377	487	864	1,424,842
町計	101,534	100,382	201,916	0	0	0	59	64	123	202,039
県計	809,096	816,798	1,625,894	0	0	0	436	551	987	1,626,881

※「補正登録により登録された者の数」は選挙時登録（６月21日）後、選挙当日（７月10日）までに補正登録された者の数

2　有効投票に関する調

ア　選挙区

法第６８条の２第１項の投票数　該当なし

イ　比例代表

項目 / 市町名	法第68条の2第3項以外の投票数	法第68条の2第5項によってあん分した投票数							いずれの名簿登載者又は政党等にも属さない票数	合計
		あん分した投票数	左記の内訳							
			名簿登載者の氏名を記載したもの	名簿登載者の氏を記載したもの	名簿登載者の名を記載したもの	政党等の名称を記載したもの	政党等の略称を記載したもの	その他		
1 宇都宮市	191,867	6,814	0	63	4	0	6,747	0	0	198,681
2 足利市	51,257	1,213	0	49	1	0	1,163	0	0	52,470
3 栃木市	54,988	1,617	0	38	3	0	1,576	0	0	56,605
4 佐野市	43,102	1,207	0	35	2	0	1,170	0	0	44,309
5 鹿沼市	34,864	1,291	0	44	4	0	1,243	0	0	36,155
6 日光市	29,213	977	0	53	3	0	921	0	0	30,190
7 小山市	58,366	2,184	0	35	0	0	2,149	0	0	60,550
8 真岡市	28,173	1,088	0	22	1	0	1,065	0	0	29,261
9 大田原市	24,262	723	0	30	0	0	693	0	0	24,985
10 矢板市	12,212	373	0	9	0	0	364	0	0	12,585
11 那須塩原市	41,191	1,232	0	32	0	0	1,200	0	0	42,423
12 さくら市	16,804	530	0	6	0	0	524	0	0	17,334
13 那須烏山市	9,723	254	0	13	0	0	241	0	1	9,978
14 下野市	24,237	967	0	12	1	0	954	0	0	25,204
15 上三川町	11,879	455	0	8	0	0	447	0	0	12,334
16 益子町	9,099	308	0	9	0	0	299	0	0	9,407
17 茂木町	5,993	192	0	5	1	0	186	0	0	6,185
18 市貝町	4,666	203	0	1	0	0	202	0	0	4,869
19 芳賀町	6,646	231	0	1	0	0	230	0	0	6,877
20 壬生町	14,136	495	0	13	0	0	482	0	0	14,631
21 野木町	10,230	391	0	2	0	0	389	0	0	10,621
22 塩谷町	4,080	160	0	5	0	0	155	0	0	4,240
23 高根沢町	11,431	406	0	4	0	0	402	0	0	11,837
24 那須町	10,306	281	0	10	0	0	271	0	0	10,587
25 那珂川町	6,048	182	0	16	0	0	166	0	0	6,230
市計	620,259	20,470	0	441	19	0	20,010	0	1	640,730
町計	94,514	3,304	0	74	1	0	3,229	0	0	97,818
県計	714,773	23,774	0	515	20	0	23,239	0	1	738,548

3 無効投票に関する調

ア 選挙区

項目 / 市町名	所定の用紙を用いないもの	候補者でない者又は候補者となることができない者の氏名を記載したもの	二人以上の候補者の氏名を記載したもの	被選挙権のない候補者の氏名を記載したもの	候補者の氏名のほか他事を記載したもの	候補者の氏名を自書しないもの
1 宇都宮市	0	1,297	1	0	27	0
2 足利市	0	660	0	0	4	0
3 栃木市	0	348	0	0	2	0
4 佐野市	0	111	1	0	8	0
5 鹿沼市	0	151	2	0	3	0
6 日光市	0	118	0	0	4	0
7 小山市	0	299	19	0	6	0
8 真岡市	0	183	1	0	5	0
9 大田原市	0	146	0	0	1	0
10 矢板市	0	66	0	0	2	0
11 那須塩原市	0	280	0	0	8	0
12 さくら市	0	142	4	0	0	0
13 那須烏山市	0	68	0	0	1	0
14 下野市	0	108	0	6	2	0
15 上三川町	0	79	0	0	2	0
16 益子町	0	103	0	0	3	0
17 茂木町	0	16	0	0	0	0
18 市貝町	0	32	0	0	0	0
19 芳賀町	0	28	0	0	2	0
20 壬生町	0	69	0	0	6	0
21 野木町	0	47	3	0	80	0
22 塩谷町	0	31	2	0	0	0
23 高根沢町	0	90	0	0	2	0
24 那須町	0	50	2	0	0	0
25 那珂川町	0	33	4	0	1	0
市計	0	3,977	28	6	73	0
町計	0	578	11	0	96	0
県計	0	4,555	39	6	169	0

ア 選挙区　（続き）

項目 / 市町名	候補者の何人を記載したかを確認し難いもの	白紙投票	単に雑事を記載したもの	単に記号、符号を記載したもの	その他	計
1 宇都宮市	57	3,034	1,580	553	0	6,549
2 足利市	17	1,143	618	212	0	2,654
3 栃木市	0	649	571	177	0	1,747
4 佐野市	56	551	604	72	0	1,403
5 鹿沼市	3	374	209	112	0	854
6 日光市	13	326	206	77	0	744
7 小山市	24	883	528	201	0	1,960
8 真岡市	4	312	204	102	0	811
9 大田原市	82	305	107	108	0	749
10 矢板市	5	181	88	49	0	391
11 那須塩原市	26	672	690	44	0	1,720
12 さくら市	0	226	125	88	0	585
13 那須烏山市	3	91	115	37	0	315
14 下野市	9	374	222	58	0	779
15 上三川町	0	162	92	18	0	353
16 益子町	3	89	43	40	0	281
17 茂木町	0	55	48	21	0	140
18 市貝町	0	50	54	18	0	154
19 芳賀町	1	68	33	14	0	146
20 壬生町	0	182	170	4	0	431
21 野木町	9	124	42	28	0	333
22 塩谷町	9	63	61	23	0	189
23 高根沢町	9	195	120	38	0	454
24 那須町	46	157	57	24	0	336
25 那珂川町	0	46	42	10	0	136
市計	299	9,121	5,867	1,890	0	21,261
町計	77	1,191	762	238	0	2,953
県計	376	10,312	6,629	2,128	0	24,214

イ 比例代表

項目 / 市町名	所定の用紙を用いないもの	参議院名簿登載者でない者，公職の候補者となることができない参議院名簿登載者の氏名を記載したもの又は参議院名簿届出政党等以外の政党その他の政治団体の名称若しくは略称を記載したもの	参議院名簿の届出要件に該当していなかった政党その他の政治団体，参議院名簿の取下げの届出をした政党その他の政治団体又は参議院名簿を重ねて届け出ている政党その他の政治団体に係る参議院名簿登載者の氏名又はその名称若しくは略称を記載したもの	参議院名簿登載者の全員につき，抹消の事由が生じており又は除名，離党その他の事由により当該参議院名簿届出政党等に所属する者でなくなった旨の届出がされている場合の当該参議院名簿に係る政党その他の政治団体の名称又は略称を記載したもの	二以上の参議院名簿登載者の氏名又は二以上の参議院名簿届出政党等の名称若しくは略称を記載したもの	一人の参議院名簿登載者の氏名及び当該参議院名簿登載者に係る参議院名簿届出政党等以外の参議院名簿届出政党等の名称又は略称を記載したもの	被選挙権のない参議院名簿登載者の氏名を記載したもの	参議院名簿登載者の氏名又は参議院名簿届出政党等の名称及び略称のほか，他事を記載したもの
1 宇都宮市	0	1,586	0	0	7	39	0	170
2 足利市	0	1,079	0	0	9	0	0	15
3 栃木市	0	584	0	0	0	6	0	9
4 佐野市	1	273	0	0	3	3	0	49
5 鹿沼市	0	331	0	0	22	5	0	2
6 日光市	0	417	0	0	1	0	0	22
7 小山市	0	486	0	0	3	0	0	16
8 真岡市	0	386	0	0	0	0	0	2
9 大田原市	0	284	0	0	14	33	0	8
10 矢板市	0	0	0	0	0	0	0	30
11 那須塩原市	0	347	0	0	4	6	0	13
12 さくら市	0	126	0	0	4	6	0	90
13 那須烏山市	0	142	0	0	0	1	0	2
14 下野市	0	35	0	0	1	128	0	9
15 上三川町	0	156	0	0	2	0	0	3
16 益子町	0	116	0	0	0	0	0	5
17 茂木町	0	7	0	0	0	49	0	2
18 市貝町	0	33	0	0	0	5	0	1
19 芳賀町	0	117	0	0	0	0	0	1
20 壬生町	0	83	0	10	0	16	0	38
21 野木町	0	84	0	0	5	0	0	2
22 塩谷町	0	63	0	0	1	0	0	0
23 高根沢町	0	97	0	0	0	0	1	3
24 那須町	0	12	0	0	0	0	0	1
25 那珂川町	0	38	0	0	24	0	0	3
市計	1	6,076	0	0	68	227	0	437
町計	0	806	0	10	32	70	1	59
県計	1	6,882	0	10	100	297	1	496

イ 比例代表（続き）

項目 / 市町名	参議院名簿登載者の氏名又は参議院名簿届出政党等の名称若しくは略称を自書しないもの	参議院名簿登載者の何人又は参議院名簿届出政党等のいずれを記載したかを確認し難いもの	白紙投票	単に雑事を記載したもの	単に記号、符号を記載したもの	その他	計
1 宇都宮市	0	155	2,369	656	784	0	5,766
2 足利市	0	47	837	164	97	0	2,248
3 栃木市	0	28	562	180	133	0	1,502
4 佐野市	0	149	514	150	66	0	1,208
5 鹿沼市	0	5	490	171	161	0	1,187
6 日光市	0	72	327	147	134	0	1,120
7 小山市	0	202	639	142	93	0	1,581
8 真岡市	0	82	320	95	89	0	974
9 大田原市	0	27	343	117	89	0	915
10 矢板市	0	125	177	62	48	0	442
11 那須塩原市	0	69	609	250	42	0	1,340
12 さくら市	0	13	231	0	82	0	552
13 那須烏山市	0	22	106	51	47	0	371
14 下野市	0	11	334	74	76	0	668
15 上三川町	0	5	168	69	17	0	420
16 益子町	0	13	127	53	47	0	361
17 茂木町	0	16	74	46	6	0	200
18 市貝町	0	31	58	18	16	0	162
19 芳賀町	0	1	85	51	0	0	255
20 壬生町	0	19	246	74	0	0	486
21 野木町	0	9	74	59	23	0	256
22 塩谷町	0	11	69	23	12	0	179
23 高根沢町	0	21	169	39	31	0	361
24 那須町	0	155	167	56	22	0	413
25 那珂川町	0	13	69	29	11	0	187
市計	0	1,007	7,858	2,259	1,941	0	19,874
町計	0	294	1,306	517	185	0	3,280
県計	0	1,301	9,164	2,776	2,126	0	23,154

4　仮投票に関する調

ア　選挙区

該当なし

イ　比例代表

該当なし

５ 点字投票に関する調

ア 選挙区

項目 / 市町名	総数	内訳	
		有効	無効
1 宇都宮市	32	31	1
2 足利市	5	5	0
3 栃木市	5	5	0
4 佐野市	2	2	0
5 鹿沼市	4	4	0
6 日光市	6	6	0
7 小山市	7	7	0
8 真岡市	5	5	0
9 大田原市	1	1	0
10 矢板市	0	0	0
11 那須塩原市	7	7	0
12 さくら市	0	0	0
13 那須烏山市	0	0	0
14 下野市	4	4	0
15 上三川町	1	1	0
16 益子町	0	0	0
17 茂木町	0	0	0
18 市貝町	0	0	0
19 芳賀町	1	0	1
20 壬生町	2	2	0
21 野木町	1	1	0
22 塩谷町	0	0	0
23 高根沢町	0	0	0
24 那須町	2	2	0
25 那珂川町	0	0	0
市計	78	77	1
町計	7	6	1
県計	85	83	2

イ 比例代表

項目 / 市町名	総数	内訳	
		有効	無効
1 宇都宮市	33	33	0
2 足利市	5	5	0
3 栃木市	5	5	0
4 佐野市	2	2	0
5 鹿沼市	4	4	0
6 日光市	6	6	0
7 小山市	7	7	0
8 真岡市	5	5	0
9 大田原市	1	1	0
10 矢板市	0	0	0
11 那須塩原市	7	7	0
12 さくら市	0	0	0
13 那須烏山市	0	0	0
14 下野市	4	4	0
15 上三川町	0	0	0
16 益子町	0	0	0
17 茂木町	0	0	0
18 市貝町	0	0	0
19 芳賀町	1	0	1
20 壬生町	2	2	0
21 野木町	1	1	0
22 塩谷町	0	0	0
23 高根沢町	0	0	0
24 那須町	1	1	0
25 那珂川町	0	0	0
市計	79	79	0
町計	5	4	1
県計	84	83	1

6 代理投票に関する調

ア 選挙区

項目 / 市町名	投票日当日投票所における代理投票	期日前投票所における代理投票	計
1 宇都宮市	80	202	282
2 足利市	85	88	173
3 栃木市	23	50	73
4 佐野市	18	42	60
5 鹿沼市	8	48	56
6 日光市	7	57	64
7 小山市	28	31	59
8 真岡市	13	15	28
9 大田原市	9	32	41
10 矢板市	16	11	27
11 那須塩原市	13	43	56
12 さくら市	7	10	17
13 那須烏山市	1	15	16
14 下野市	11	12	23
15 上三川町	0	19	19
16 益子町	0	0	0
17 茂木町	4	14	18
18 市貝町	0	4	4
19 芳賀町	3	7	10
20 壬生町	4	27	31
21 野木町	1	2	3
22 塩谷町	1	6	7
23 高根沢町	4	9	13
24 那須町	25	19	44
25 那珂川町	2	16	18
市計	319	656	975
町計	44	123	167
県計	363	779	1,142

イ 比例代表

項目 / 市町名	投票日当日投票所における代理投票	期日前投票所における代理投票	計
1 宇都宮市	80	202	282
2 足利市	91	89	180
3 栃木市	24	56	80
4 佐野市	18	48	66
5 鹿沼市	8	51	59
6 日光市	8	55	63
7 小山市	29	32	61
8 真岡市	15	16	31
9 大田原市	9	33	42
10 矢板市	16	11	27
11 那須塩原市	12	44	56
12 さくら市	9	13	22
13 那須烏山市	2	15	17
14 下野市	12	13	25
15 上三川町	0	20	20
16 益子町	0	0	0
17 茂木町	4	14	18
18 市貝町	0	4	4
19 芳賀町	3	7	10
20 壬生町	4	29	33
21 野木町	1	2	3
22 塩谷町	1	6	7
23 高根沢町	4	9	13
24 那須町	25	20	45
25 那珂川町	2	16	18
市計	333	678	1,011
町計	44	127	171
県計	377	805	1,182

7 期日前投票及び不在者投票に関する調

（1）期日前投票者の事由

ア 選挙区

項目 / 市町名	法第48条の2第1項第1号該当者	法第48条の2第1項第2号該当者	法第48条の2第1項第3号該当者	法第48条の2第1項第4号該当者	法第48条の2第1項第5号該当者	法第48条の2第1項第6号該当者	計
1 宇都宮市	26,774	39,320	1,568	9	437	136	68,244
2 足利市	5,742	8,915	408	0	72	579	15,716
3 栃木市	14,403	7,911	348	2	38	33	22,735
4 佐野市	8,786	6,415	518	0	103	86	15,908
5 鹿沼市	5,628	7,394	308	1	59	64	13,454
6 日光市	5,212	6,295	288	0	55	1,348	13,198
7 小山市	8,019	9,407	279	0	114	12	17,831
8 真岡市	7,911	3,956	136	6	30	202	12,241
9 大田原市	5,715	3,691	233	0	57	26	9,722
10 矢板市	2,728	2,245	137	0	15	22	5,147
11 那須塩原市	12,284	7,068	262	3	51	41	19,709
12 さくら市	4,184	2,356	106	1	19	637	7,303
13 那須烏山市	3,204	2,843	71	9	11	1	6,139
14 下野市	5,659	2,186	84	0	43	14	7,986
15 上三川町	3,055	1,733	65	0	22	1	4,876
16 益子町	3,364	1,417	79	0	16	6	4,882
17 茂木町	1,796	1,115	93	1	4	1	3,010
18 市貝町	1,673	740	39	0	3	29	2,484
19 芳賀町	1,636	941	63	0	8	1	2,649
20 壬生町	4,398	1,928	133	8	20	315	6,802
21 野木町	1,324	2,032	82	0	33	13	3,484
22 塩谷町	1,030	372	43	0	1	4	1,450
23 高根沢町	1,850	2,653	52	1	41	13	4,610
24 那須町	3,270	1,914	90	12	15	20	5,321
25 那珂川町	1,310	1,452	37	1	4	2	2,806
市計	116,249	110,002	4,746	31	1,104	3,201	235,333
町計	24,706	16,297	776	23	167	405	42,374
県計	140,955	126,299	5,522	54	1,271	3,606	277,707

※在外選挙人の国内における期日前投票を含む。

※事由

・法第48条の2第1項第1号：職務若しくは業務又は総務省令で定める用務に従事すること。
・法第48条の2第1項第2号：用務（1号の総務省令で定めるものを除く。）又は事故のためその属する投票区の区域外に旅行又は滞在をすること。
・法第48条の2第1項第3号：疾病、負傷、妊娠、老衰若しくは身体の障害のため若しくは産褥にあるため歩行が困難であること又は刑事施設、労役場、監置場、少年院、少年鑑別所若しくは婦人補導院に収容されていること。
・法第48条の2第1項第4号：交通至難の島その他の地で総務省令で定める地域に居住していること又は当該地域に滞在をすること。
・法第48条の2第1項第5号：その属する投票区のある市町村の区域外の住所に居住していること。
・法第48条の2第1項第6号：天災又は悪天候により投票所に到達することが困難であること。

イ 比例代表

項目 / 市町名	法第48条の2第1項第1号該当者	法第48条の2第1項第2号該当者	法第48条の2第1項第3号該当者	法第48条の2第1項第4号該当者	法第48条の2第1項第5号該当者	法第48条の2第1項第6号該当者	計
1 宇都宮市	26,775	39,320	1,566	9	437	136	68,243
2 足利市	5,757	8,937	414	0	72	583	15,763
3 栃木市	14,412	7,921	349	2	39	33	22,756
4 佐野市	8,812	6,434	527	0	103	89	15,965
5 鹿沼市	5,633	7,392	309	1	59	64	13,458
6 日光市	5,212	6,294	288	0	55	1,347	13,196
7 小山市	8,039	9,418	281	0	114	12	17,864
8 真岡市	7,911	3,956	136	6	30	202	12,241
9 大田原市	5,715	3,690	233	0	57	26	9,721
10 矢板市	2,728	2,245	137	0	15	22	5,147
11 那須塩原市	12,284	7,068	262	3	51	41	19,709
12 さくら市	4,184	2,356	106	1	19	637	7,303
13 那須烏山市	3,204	2,842	71	9	11	1	6,138
14 下野市	5,658	2,187	84	0	43	14	7,986
15 上三川町	3,055	1,733	65	0	22	1	4,876
16 益子町	3,364	1,417	79	0	16	6	4,882
17 茂木町	1,796	1,115	93	1	4	1	3,010
18 市貝町	1,672	740	39	0	3	29	2,483
19 芳賀町	1,629	950	63	0	6	1	2,649
20 壬生町	4,398	1,928	133	8	20	315	6,802
21 野木町	1,324	2,032	82	0	33	13	3,484
22 塩谷町	1,030	372	43	0	1	4	1,450
23 高根沢町	1,850	2,653	53	4	38	13	4,611
24 那須町	3,270	1,914	90	12	15	20	5,321
25 那珂川町	1,310	1,452	37	1	4	2	2,806
市計	116,324	110,060	4,763	31	1,105	3,207	235,490
町計	24,698	16,306	777	26	162	405	42,374
県計	141,022	126,366	5,540	57	1,267	3,612	277,864

（２）不在者投票者の事由

ア 選挙区

市町名＼項目	法第48条の2第1項第1号該当者	法第48条の2第1項第2号該当者	法第48条の2第1項第3号該当者	法第48条の2第1項第4号該当者	法第48条の2第1項第5号該当者	法第48条の2第1項第6号該当者	法第49条第2項該当者（郵便等投票）	うち法第49条第3項該当者（代理記載）	法第49条第4項該当者（特定国外投票）	法第49条第7項該当者（洋上投票）	法第49条第8項該当者（洋上投票）	うち令第59条の6の4該当者	法第49条第9項該当者（南極投票）	計
1 宇都宮市	166	14	710	0	281	0	29	4	1	0	0	0	0	1,201
2 足利市	19	2	280	0	39	0	6	0	0	0	0	0	0	346
3 栃木市	22	2	314	0	28	0	17	0	0	0	0	0	0	383
4 佐野市	9	5	167	0	30	0	4	0	0	0	0	0	0	215
5 鹿沼市	19	1	125	0	9	0	9	0	0	0	0	0	0	163
6 日光市	10	1	164	1	39	1	3	0	0	0	0	0	0	219
7 小山市	23	12	247	0	24	0	9	3	0	0	0	0	0	315
8 真岡市	20	2	90	0	12	0	1	0	0	0	0	0	0	125
9 大田原市	22	12	137	0	21	0	4	1	0	0	0	0	0	196
10 矢板市	11	0	135	0	7	0	3	0	0	0	0	0	0	156
11 那須塩原市	41	6	227	0	51	0	5	1	0	0	0	0	0	330
12 さくら市	8	0	92	0	18	0	1	0	0	0	0	0	0	119
13 那須烏山市	7	1	120	0	0	0	3	1	0	0	0	0	0	131
14 下野市	14	5	35	0	13	0	2	0	0	0	0	0	0	69
15 上三川町	13	10	16	0	8	0	0	0	0	0	0	0	0	47
16 益子町	2	0	70	0	10	0	1	0	0	0	0	0	0	83
17 茂木町	4	0	42	0	2	0	0	0	0	0	0	0	0	48
18 市貝町	3	0	22	0	1	0	0	0	0	0	0	0	0	26
19 芳賀町	2	19	0	0	4	0	0	0	0	0	0	0	0	25
20 壬生町	4	1	15	0	14	0	2	1	0	0	0	0	0	36
21 野木町	2	0	21	0	6	0	1	0	0	0	0	0	0	30
22 塩谷町	7	10	0	0	1	0	3	0	0	0	0	0	0	21
23 高根沢町	7	3	67	0	18	0	1	0	0	0	0	0	0	96
24 那須町	7	4	114	0	7	0	2	1	0	0	0	0	0	134
25 那珂川町	0	1	53	0	5	0	1	0	0	0	0	0	0	60
市計	391	63	2,843	1	572	1	96	10	1	0	0	0	0	3,968
町計	51	48	420	0	76	0	11	2	0	0	0	0	0	606
県計	442	111	3,263	1	648	1	107	12	1	0	0	0	0	4,574

※在外選挙人の国内における不在者投票を含む。

イ 比例代表

市町名＼項目	法第48条の2第1項第1号該当者	法第48条の2第1項第2号該当者	法第48条の2第1項第3号該当者	法第48条の2第1項第4号該当者	法第48条の2第1項第5号該当者	法第48条の2第1項第6号該当者	法第49条第2項該当者（郵便等投票）	うち法第49条第3項該当者（代理記載）	法第49条第4項該当者（特定国外投票）	法第49条第7項該当者（洋上投票）	法第49条第8項該当者（洋上投票）	うち令第59条の6の4該当者	法第49条第9項該当者（南極投票）	計
1 宇都宮市	167	14	712	0	281	0	29	4	1	0	0	0	0	1,204
2 足利市	19	2	280	0	39	0	6	0	0	0	0	0	0	346
3 栃木市	21	2	315	0	29	0	17	0	0	0	0	0	0	384
4 佐野市	9	5	166	0	32	0	4	0	0	0	0	0	0	216
5 鹿沼市	19	1	124	0	9	0	9	0	0	0	0	0	0	162
6 日光市	10	1	157	1	41	1	3	0	0	0	0	0	0	214
7 小山市	23	12	248	0	24	0	9	3	0	0	0	0	0	316
8 真岡市	20	2	88	0	12	0	1	0	0	0	0	0	0	123
9 大田原市	22	12	137	0	21	0	4	1	0	0	0	0	0	196
10 矢板市	11	0	135	0	7	0	3	0	0	0	0	0	0	156
11 那須塩原市	42	6	225	0	51	0	5	1	0	0	0	0	0	329
12 さくら市	8	0	92	0	18	0	1	0	0	0	0	0	0	119
13 那須烏山市	7	1	119	0	0	0	3	1	0	0	0	0	0	130
14 下野市	16	5	35	0	15	0	2	0	0	0	0	0	0	73
15 上三川町	13	10	16	0	9	0	0	0	0	0	0	0	0	48
16 益子町	2	0	70	0	10	0	0	0	0	0	0	0	0	82
17 茂木町	4	0	42	0	2	0	0	0	0	0	0	0	0	48
18 市貝町	3	0	22	0	1	0	0	0	0	0	0	0	0	26
19 芳賀町	2	18	0	0	4	0	0	0	0	0	0	0	0	24
20 壬生町	4	1	15	0	14	0	2	1	0	0	0	0	0	36
21 野木町	2	0	21	0	6	0	1	0	0	0	0	0	0	30
22 塩谷町	7	10	0	0	1	0	3	0	0	0	0	0	0	21
23 高根沢町	7	3	65	0	19	0	1	0	0	0	0	0	0	95
24 那須町	7	4	114	0	7	0	2	1	0	0	0	0	0	134
25 那珂川町	0	1	52	0	5	0	1	0	0	0	0	0	0	59
市計	394	63	2,833	1	579	1	96	10	1	0	0	0	0	3,968
町計	51	47	417	0	78	0	10	2	0	0	0	0	0	603
県計	445	110	3,250	1	657	1	106	12	1	0	0	0	0	4,571

（３）選挙人名簿登録証明書、郵便等投票証明書及び南極選挙人証の発行件数

項目 市町名	選挙人名簿登録証明書	郵便等投票証明書		南極選挙人証
			うち公職選挙法施行令第59条の3の2に規定するもの（代理記載）	
1 宇都宮市	0	49	45	0
2 足利市	0	16	0	0
3 栃木市	0	21	0	0
4 佐野市	0	8	1	0
5 鹿沼市	0	9	0	0
6 日光市	0	5	0	0
7 小山市	1	11	11	0
8 真岡市	0	2	0	0
9 大田原市	0	15	2	0
10 矢板市	0	7	1	0
11 那須塩原市	1	6	1	0
12 さくら市	0	5	1	0
13 那須烏山市	0	4	1	0
14 下野市	0	3	1	0
15 上三川町	0	0	0	0
16 益子町	0	1	0	0
17 茂木町	0	0	0	0
18 市貝町	0	0	0	0
19 芳賀町	0	0	0	0
20 壬生町	0	6	1	0
21 野木町	0	1	0	0
22 塩谷町	0	8	0	0
23 高根沢町	0	1	0	0
24 那須町	0	2	1	0
25 那珂川町	0	1	0	0
市計	2	161	64	0
町計	0	20	2	0
県計	2	181	66	0

※　選挙期日現在において有効期限内のものの件数を表す。

（4）不在者投票用紙等の請求及び交付件数

ア 選挙区

項目 / 市町名	投票用紙等の請求				交付				
	直接		郵便等	合計	直接	郵便等	計	交付を拒絶したもの	合計
	本人	代理人							
1 宇都宮市	6	134	1,155	1,295	619	676	1,295	0	1,295
2 足利市	8	213	152	373	5	368	373	0	373
3 栃木市	2	144	249	395	11	384	395	0	395
4 佐野市	48	169	4	221	72	149	221	0	221
5 鹿沼市	2	69	102	173	18	155	173	0	173
6 日光市	5	56	168	229	46	183	229	0	229
7 小山市	10	118	220	348	26	322	348	0	348
8 真岡市	2	41	88	131	32	99	131	0	131
9 大田原市	21	150	39	210	14	196	210	0	210
10 矢板市	1	51	104	156	1	155	156	0	156
11 那須塩原市	35	111	211	357	16	341	357	0	357
12 さくら市	1	0	128	129	0	129	129	0	129
13 那須烏山市	7	88	36	131	88	43	131	0	131
14 下野市	10	5	61	76	4	72	76	0	76
15 上三川町	2	6	42	50	5	45	50	0	50
16 益子町	3	46	35	84	44	40	84	0	84
17 茂木町	0	6	42	48	6	42	48	0	48
18 市貝町	0	1	25	26	1	25	26	0	26
19 芳賀町	0	0	0	0	0	0	0	0	0
20 壬生町	1	2	38	41	1	40	41	0	41
21 野木町	0	8	24	32	7	25	32	0	32
22 塩谷町	0	1	22	23	0	23	23	0	23
23 高根沢町	1	68	34	103	1	102	103	0	103
24 那須町	5	73	56	134	1	133	134	0	134
25 那珂川町	0	28	33	61	18	43	61	0	61
市計	158	1,349	2,717	4,224	952	3,272	4,224	0	4,224
町計	12	239	351	602	84	518	602	0	602
県計	170	1,588	3,068	4,826	1,036	3,790	4,826	0	4,826

イ 比例代表

項目 / 市町名	投票用紙等の請求				交付				
	直接		郵便等	合計	直接	郵便等	計	交付を拒絶したもの	合計
	本人	代理人							
1 宇都宮市	6	135	1,157	1,298	620	678	1,298	0	1,298
2 足利市	8	213	152	373	5	368	373	0	373
3 栃木市	2	144	250	396	11	385	396	0	396
4 佐野市	50	168	4	222	72	150	222	0	222
5 鹿沼市	2	69	101	172	17	155	172	0	172
6 日光市	5	50	169	224	41	183	224	0	224
7 小山市	10	118	222	350	26	324	350	0	350
8 真岡市	2	41	86	129	32	97	129	0	129
9 大田原市	21	150	39	210	14	196	210	0	210
10 矢板市	1	51	104	156	1	155	156	0	156
11 那須塩原市	35	109	212	356	16	340	356	0	356
12 さくら市	1	0	128	129	0	129	129	0	129
13 那須烏山市	7	88	35	130	88	42	130	0	130
14 下野市	11	5	64	80	4	76	80	0	80
15 上三川町	2	6	44	52	5	47	52	0	52
16 益子町	3	46	35	84	44	40	84	0	84
17 茂木町	0	6	42	48	6	42	48	0	48
18 市貝町	0	1	25	26	1	25	26	0	26
19 芳賀町	0	0	0	0	0	0	0	0	0
20 壬生町	1	2	39	42	1	41	42	0	42
21 野木町	0	8	24	32	7	25	32	0	32
22 塩谷町	0	1	22	23	0	23	23	0	23
23 高根沢町	1	66	34	101	1	100	101	0	101
24 那須町	5	73	56	134	1	133	134	0	134
25 那珂川町	0	28	32	60	18	42	60	0	60
市計	161	1,341	2,723	4,225	947	3,278	4,225	0	4,225
町計	12	237	353	602	84	518	602	0	602
県計	173	1,578	3,076	4,827	1,031	3,796	4,827	0	4,827

8 船員等の不在者投票に関する調（※「不在者投票に関する調」の再掲）

（1）船員の不在者投票者数

ア 指定港における投票

市町名	投票用紙等の請求件数			投票用紙等の交付件数			投票者数			投票所を閉じる時刻以降に送致を受けたもの		
	選挙区	比例代表	計	選挙区	比例代表	計	選挙区	比例代表	計	選挙区	比例代表	計
那須塩原市	0	0	0	0	0	0	1	1	2	0	0	0
合計	0	0	0	0	0	0	1	1	2	0	0	0

イ 船舶内における投票

該当なし

ウ 洋上投票

該当なし

（2）南極地域調査組織に属する選挙人の不在者投票者数

該当なし

（3）特定国外派遣組織に属する選挙人の不在者投票者数

市町名	投票用紙等の請求件数			投票用紙等の交付件数			投票者数			投票所を閉じる時刻以降に送致を受けたもの		
	選挙区	比例代表	計	選挙区	比例代表	計	選挙区	比例代表	計	選挙区	比例代表	計
宇都宮市	1	1	2	1	1	2	1	1	2	0	0	0
合計	1	1	2	1	1	2	1	1	2	0	0	0

9 在外投票における投票用紙等の請求件数等に関する調

ア 選挙区

項目 / 市町名	投票用紙等の請求件数						投票用紙等の交付件数					
	郵便等投票	国内における投票	うち選挙当日の投票	うち期日前投票	うち不在者投票	計	郵便等投票	国内における投票	うち選挙当日の投票	うち期日前投票	うち不在者投票	計
1 宇都宮市	10	3	1	2	0	13	10	3	1	2	0	13
2 足利市	0	2	0	2	0	2	0	2	0	2	0	2
3 栃木市	4	0	0	0	0	4	4	0	0	0	0	4
4 佐野市	1	0	0	0	0	1	1	0	0	0	0	1
5 鹿沼市	0	0	0	0	0	0	0	0	0	0	0	0
6 日光市	0	0	0	0	0	0	0	0	0	0	0	0
7 小山市	0	2	0	2	0	2	0	2	0	2	0	2
8 真岡市	0	0	0	0	0	0	0	0	0	0	0	0
9 大田原市	0	0	0	0	0	0	0	0	0	0	0	0
10 矢板市	1	0	0	0	0	1	1	0	0	0	0	1
11 那須塩原市	0	0	0	0	0	0	0	0	0	0	0	0
12 さくら市	0	0	0	0	0	0	0	0	0	0	0	0
13 那須烏山市	0	0	0	0	0	0	0	0	0	0	0	0
14 下野市	3	1	0	1	0	4	3	1	0	1	0	4
15 上三川町	0	1	0	1	0	1	0	1	0	1	0	1
16 益子町	1	0	0	0	0	1	1	0	0	0	0	1
17 茂木町	0	0	0	0	0	0	0	0	0	0	0	0
18 市貝町	0	0	0	0	0	0	0	0	0	0	0	0
19 芳賀町	0	0	0	0	0	0	0	0	0	0	0	0
20 壬生町	0	0	0	0	0	0	0	0	0	0	0	0
21 野木町	0	0	0	0	0	0	0	0	0	0	0	0
22 塩谷町	0	0	0	0	0	0	0	0	0	0	0	0
23 高根沢町	0	1	0	0	1	1	0	1	0	0	1	1
24 那須町	0	0	0	0	0	0	0	0	0	0	0	0
25 那珂川町	0	0	0	0	0	0	0	0	0	0	0	0
市計	19	8	1	7	0	27	19	8	1	7	0	27
町計	1	2	0	1	1	3	1	2	0	1	1	3
県計	20	10	1	8	1	30	20	10	1	8	1	30

投票用紙等の交付拒絶件数						投票者数							項目 / 市町名
郵便等投票	国内における投票	うち選挙当日の投票	うち期日前投票	うち不在者投票	計	在外公館投票	郵便等投票	国内における投票	うち選挙当日の投票	うち期日前投票	うち不在者投票	計	
0	0	0	0	0	0	70	5	3	1	2	0	78	1 宇都宮市
0	0	0	0	0	0	12	0	2	0	2	0	14	2 足利市
0	0	0	0	0	0	11	4	0	0	0	0	15	3 栃木市
0	0	0	0	0	0	8	1	0	0	0	0	9	4 佐野市
0	0	0	0	0	0	5	0	0	0	0	0	5	5 鹿沼市
0	0	0	0	0	0	4	0	0	0	0	0	4	6 日光市
0	0	0	0	0	0	14	0	2	0	2	0	16	7 小山市
0	0	0	0	0	0	3	0	0	0	0	0	3	8 真岡市
0	0	0	0	0	0	5	0	0	0	0	0	5	9 大田原市
0	0	0	0	0	0	6	0	0	0	0	0	6	10 矢板市
0	0	0	0	0	0	6	0	0	0	0	0	6	11 那須塩原市
0	0	0	0	0	0	2	0	0	0	0	0	2	12 さくら市
0	0	0	0	0	0	0	0	0	0	0	0	0	13 那須烏山市
0	0	0	0	0	0	6	3	1	0	1	0	10	14 下野市
0	0	0	0	0	0	3	0	1	0	1	0	4	15 上三川町
0	0	0	0	0	0	0	0	0	0	0	0	0	16 益子町
0	0	0	0	0	0	0	0	0	0	0	0	0	17 茂木町
0	0	0	0	0	0	0	0	0	0	0	0	0	18 市貝町
0	0	0	0	0	0	0	0	0	0	0	0	0	19 芳賀町
0	0	0	0	0	0	0	0	0	0	0	0	0	20 壬生町
0	0	0	0	0	0	0	0	0	0	0	0	0	21 野木町
0	0	0	0	0	0	0	0	0	0	0	0	0	22 塩谷町
0	0	0	0	0	0	3	0	1	0	0	1	4	23 高根沢町
0	0	0	0	0	0	8	0	0	0	0	0	8	24 那須町
0	0	0	0	0	0	0	0	0	0	0	0	0	25 那珂川町
0	0	0	0	0	0	152	13	8	1	7	0	173	市計
0	0	0	0	0	0	14	0	2	0	1	1	16	町計
0	0	0	0	0	0	166	13	10	1	8	1	189	県計

ア 選挙区　　(続き)

項目 / 市町名	指定在外選挙投票区の投票所を閉じる時刻以降に送致を受けたもの			
	在外公館投票	郵便等投票	国内における不在者投票	計
1 宇都宮市	0	1	0	1
2 足利市	0	0	0	0
3 栃木市	0	0	0	0
4 佐野市	0	0	0	0
5 鹿沼市	0	0	0	0
6 日光市	0	0	0	0
7 小山市	0	0	0	0
8 真岡市	0	0	0	0
9 大田原市	0	0	0	0
10 矢板市	0	0	0	0
11 那須塩原市	0	0	0	0
12 さくら市	0	0	0	0
13 那須烏山市	0	0	0	0
14 下野市	0	0	0	0
15 上三川町	0	0	0	0
16 益子町	0	0	0	0
17 茂木町	0	0	0	0
18 市貝町	0	0	0	0
19 芳賀町	0	0	0	0
20 壬生町	0	0	0	0
21 野木町	0	0	0	0
22 塩谷町	0	0	0	0
23 高根沢町	0	0	0	0
24 那須町	0	0	0	0
25 那珂川町	0	0	0	0
市計	0	1	0	1
町計	0	0	0	0
県計	0	1	0	1

イ 比例代表

項目 / 市町名	投票用紙等の請求件数						投票用紙等の交付件数					
	郵便等投票	国内における投票	うち選挙当日の投票	うち期日前投票	うち不在者投票	計	郵便等投票	国内における投票	うち選挙当日の投票	うち期日前投票	うち不在者投票	計
1 宇都宮市	10	3	1	2	0	13	10	3	1	2	0	13
2 足利市	0	2	0	2	0	2	0	2	0	2	0	2
3 栃木市	4	0	0	0	0	4	4	0	0	0	0	4
4 佐野市	1	0	0	0	0	1	1	0	0	0	0	1
5 鹿沼市	0	0	0	0	0	0	0	0	0	0	0	0
6 日光市	0	0	0	0	0	0	0	0	0	0	0	0
7 小山市	1	2	0	2	0	3	1	2	0	2	0	3
8 真岡市	0	0	0	0	0	0	0	0	0	0	0	0
9 大田原市	0	0	0	0	0	0	0	0	0	0	0	0
10 矢板市	1	0	0	0	0	1	1	0	0	0	0	1
11 那須塩原市	0	0	0	0	0	0	0	0	0	0	0	0
12 さくら市	0	0	0	0	0	0	0	0	0	0	0	0
13 那須烏山市	0	0	0	0	0	0	0	0	0	0	0	0
14 下野市	3	1	0	1	0	4	3	1	0	1	0	4
15 上三川町	0	1	0	1	0	1	0	1	0	1	0	1
16 益子町	1	0	0	0	0	1	1	0	0	0	0	1
17 茂木町	0	0	0	0	0	0	0	0	0	0	0	0
18 市貝町	0	0	0	0	0	0	0	0	0	0	0	0
19 芳賀町	0	0	0	0	0	0	0	0	0	0	0	0
20 壬生町	0	0	0	0	0	0	0	0	0	0	0	0
21 野木町	0	0	0	0	0	0	0	0	0	0	0	0
22 塩谷町	0	0	0	0	0	0	0	0	0	0	0	0
23 高根沢町	0	1	0	0	1	1	0	1	0	0	1	1
24 那須町	0	0	0	0	0	0	0	0	0	0	0	0
25 那珂川町	0	0	0	0	0	0	0	0	0	0	0	0
市計	20	8	1	7	0	28	20	8	1	7	0	28
町計	1	2	0	1	1	3	1	2	0	1	1	3
県計	21	10	1	8	1	31	21	10	1	8	1	31

イ 比例代表 （続き）

項目 / 市町名	投票用紙等の交付拒絶件数						投票者数						
	郵便等投票	国内における投票	うち選挙当日の投票	うち期日前投票	うち不在者投票	計	在外公館投票	郵便等投票	国内における投票	うち選挙当日の投票	うち期日前投票	うち不在者投票	計
1 宇都宮市	0	0	0	0	0	0	70	5	3	1	2	0	78
2 足利市	0	0	0	0	0	0	13	0	2	0	2	0	15
3 栃木市	0	0	0	0	0	0	11	4	0	0	0	0	15
4 佐野市	0	0	0	0	0	0	8	1	0	0	0	0	9
5 鹿沼市	0	0	0	0	0	0	5	0	0	0	0	0	5
6 日光市	0	0	0	0	0	0	4	0	0	0	0	0	4
7 小山市	0	0	0	0	0	0	14	0	2	0	2	0	16
8 真岡市	0	0	0	0	0	0	3	0	0	0	0	0	3
9 大田原市	0	0	0	0	0	0	5	0	0	0	0	0	5
10 矢板市	0	0	0	0	0	0	6	0	0	0	0	0	6
11 那須塩原市	0	0	0	0	0	0	7	0	0	0	0	0	7
12 さくら市	0	0	0	0	0	0	2	0	0	0	0	0	2
13 那須烏山市	0	0	0	0	0	0	0	0	0	0	0	0	0
14 下野市	0	0	0	0	0	0	6	3	1	0	1	0	10
15 上三川町	0	0	0	0	0	0	3	0	1	0	1	0	4
16 益子町	0	0	0	0	0	0	0	0	0	0	0	0	0
17 茂木町	0	0	0	0	0	0	0	0	0	0	0	0	0
18 市貝町	0	0	0	0	0	0	0	0	0	0	0	0	0
19 芳賀町	0	0	0	0	0	0	0	0	0	0	0	0	0
20 壬生町	0	0	0	0	0	0	0	0	0	0	0	0	0
21 野木町	0	0	0	0	0	0	0	0	0	0	0	0	0
22 塩谷町	0	0	0	0	0	0	0	0	0	0	0	0	0
23 高根沢町	0	0	0	0	0	0	3	0	1	0	0	1	4
24 那須町	0	0	0	0	0	0	8	0	0	0	0	0	8
25 那珂川町	0	0	0	0	0	0	0	0	0	0	0	0	0
市計	0	0	0	0	0	0	154	13	8	1	7	0	175
町計	0	0	0	0	0	0	14	0	2	0	1	1	16
県計	0	0	0	0	0	0	168	13	10	1	8	1	191

指定在外選挙投票区の投票所を閉じる時刻以降に送致を受けたもの				項　目 / 市町名
在外公館投票	郵便等投票	国内における不在者投票	計	
0	1	0	1	1 宇都宮市
0	0	0	0	2 足利市
0	0	0	0	3 栃木市
0	0	0	0	4 佐野市
0	0	0	0	5 鹿沼市
0	0	0	0	6 日光市
0	0	0	0	7 小山市
0	0	0	0	8 真岡市
0	0	0	0	9 大田原市
0	0	0	0	10 矢板市
0	0	0	0	11 那須塩原市
0	0	0	0	12 さくら市
0	0	0	0	13 那須烏山市
0	0	0	0	14 下野市
0	0	0	0	15 上三川町
0	0	0	0	16 益子町
0	0	0	0	17 茂木町
0	0	0	0	18 市貝町
0	0	0	0	19 芳賀町
0	0	0	0	20 壬生町
0	0	0	0	21 野木町
0	0	0	0	22 塩谷町
0	0	0	0	23 高根沢町
0	0	0	0	24 那須町
0	0	0	0	25 那珂川町
0	1	0	1	市計
0	0	0	0	町計
0	1	0	1	県計

10 不在者投票の受理、不受理に関する調

ア 選挙区

項目 / 市町名	投票管理者において受理と決定し、かつ拒否の決定をしなかったもの	投票管理者において不受理又は拒否と決定したもの			合計
		開票管理者において受理と決定したもの	開票管理者において不受理と決定したもの	計	
1 宇都宮市	1,201	0	0	0	1,201
2 足利市	346	0	0	0	346
3 栃木市	383	0	0	0	383
4 佐野市	215	0	0	0	215
5 鹿沼市	163	0	0	0	163
6 日光市	218	0	1	1	219
7 小山市	314	0	0	0	314
8 真岡市	125	0	0	0	125
9 大田原市	196	0	0	0	196
10 矢板市	156	0	0	0	156
11 那須塩原市	330	0	0	0	330
12 さくら市	119	0	0	0	119
13 那須烏山市	131	0	0	0	131
14 下野市	69	0	0	0	69
15 上三川町	47	0	0	0	47
16 益子町	82	0	0	0	82
17 茂木町	48	0	0	0	48
18 市貝町	26	0	0	0	26
19 芳賀町	25	0	0	0	25
20 壬生町	36	0	0	0	36
21 野木町	30	0	0	0	30
22 塩谷町	21	0	0	0	21
23 高根沢町	97	0	0	0	97
24 那須町	134	0	0	0	134
25 那珂川町	60	0	0	0	60
市計	3,966	0	1	1	3,967
町計	606	0	0	0	606
県計	4,572	0	1	1	4,573

イ　比例代表

項目 / 市町名	投票管理者において受理と決定し、かつ拒否の決定をしなかったもの	投票管理者において不受理又は拒否と決定したもの			合計
		開票管理者において受理と決定したもの	開票管理者において不受理と決定したもの	計	
1 宇都宮市	1,204	0	0	0	1,204
2 足利市	346	0	0	0	346
3 栃木市	384	0	0	0	384
4 佐野市	216	0	0	0	216
5 鹿沼市	162	0	0	0	162
6 日光市	213	0	1	1	214
7 小山市	315	0	0	0	315
8 真岡市	123	0	0	0	123
9 大田原市	196	0	0	0	196
10 矢板市	156	0	0	0	156
11 那須塩原市	329	0	0	0	329
12 さくら市	119	0	0	0	119
13 那須烏山市	130	0	0	0	130
14 下野市	73	0	0	0	73
15 上三川町	48	0	0	0	48
16 益子町	82	0	0	0	82
17 茂木町	48	0	0	0	48
18 市貝町	26	0	0	0	26
19 芳賀町	24	0	0	0	24
20 壬生町	36	0	0	0	36
21 野木町	30	0	0	0	30
22 塩谷町	21	0	0	0	21
23 高根沢町	95	0	0	0	95
24 那須町	134	0	0	0	134
25 那珂川町	59	0	0	0	59
市計	3,966	0	1	1	3,967
町計	603	0	0	0	603
県計	4,569	0	1	1	4,570

11 在外投票の受理、不受理に関する調

ア　選挙区

項目 / 市町名	投票管理者において受理と決定し、かつ拒否の決定をしなかったもの	投票管理者において不受理又は拒否と決定したもの			期日前投票及び選挙当日の投票所における投票	合計
		開票管理者において受理と決定したもの	開票管理者において不受理と決定したもの	計		
1 宇都宮市	75	0	0	0	3	78
2 足利市	12	0	0	0	2	14
3 栃木市	15	0	0	0	0	15
4 佐野市	8	0	1	1	0	9
5 鹿沼市	5	0	0	0	0	5
6 日光市	4	0	0	0	0	4
7 小山市	14	0	0	0	2	16
8 真岡市	3	0	0	0	0	3
9 大田原市	5	0	0	0	0	5
10 矢板市	6	0	0	0	0	6
11 那須塩原市	6	0	0	0	0	6
12 さくら市	2	0	0	0	0	2
13 那須烏山市	0	0	0	0	0	0
14 下野市	9	0	0	0	1	10
15 上三川町	3	0	0	0	1	4
16 益子町	0	0	0	0	0	0
17 茂木町	0	0	0	0	0	0
18 市貝町	0	0	0	0	0	0
19 芳賀町	0	0	0	0	0	0
20 壬生町	0	0	0	0	0	0
21 野木町	0	0	0	0	0	0
22 塩谷町	0	0	0	0	0	0
23 高根沢町	4	0	0	0	0	4
24 那須町	8	0	0	0	0	8
25 那珂川町	0	0	0	0	0	0
市計	164	0	1	1	8	173
町計	15	0	0	0	1	16
県計	179	0	1	1	9	189

イ　比例代表

項目 / 市町名	投票管理者において受理と決定し、かつ拒否の決定をしなかったもの	投票管理者において不受理又は拒否と決定したもの			期日前投票及び選挙当日の投票所における投票	合　計
		開票管理者において受理と決定したもの	開票管理者において不受理と決定したもの	計		
1 宇都宮市	75	0	0	0	3	78
2 足利市	13	0	0	0	2	15
3 栃木市	15	0	0	0	0	15
4 佐野市	8	0	1	1	0	9
5 鹿沼市	5	0	0	0	0	5
6 日光市	4	0	0	0	0	4
7 小山市	14	0	0	0	2	16
8 真岡市	3	0	0	0	0	3
9 大田原市	5	0	0	0	0	5
10 矢板市	6	0	0	0	0	6
11 那須塩原市	7	0	0	0	0	7
12 さくら市	2	0	0	0	0	2
13 那須烏山市	0	0	0	0	0	0
14 下野市	9	0	0	0	1	10
15 上三川町	3	0	0	0	1	4
16 益子町	0	0	0	0	0	0
17 茂木町	0	0	0	0	0	0
18 市貝町	0	0	0	0	0	0
19 芳賀町	0	0	0	0	0	0
20 壬生町	0	0	0	0	0	0
21 野木町	0	0	0	0	0	0
22 塩谷町	0	0	0	0	0	0
23 高根沢町	4	0	0	0	0	4
24 那須町	8	0	0	0	0	8
25 那珂川町	0	0	0	0	0	0
市計	166	0	1	1	8	175
町計	15	0	0	0	1	16
県計	181	0	1	1	9	191

12 不在者投票管理者別不在者投票に関する調

ア 選挙区

項目 / 市町名	選挙人の属する市町の選管委員長	選挙人が所在・居住する地の市町村の選管委員長	船長	病院院長、老人ホームの長、国立保養所長、身体障害者支援施設又は保護施設の長	刑事施設の長、留置業務管理者	少年院の長又は婦人補導院の長	特定国外派遣組織の長	南極地域調査組織の長	計
1 宇都宮市	2	460	0	701	8	0	1	0	1,172
2 足利市	0	62	0	275	3	0	0	0	340
3 栃木市	0	51	0	314	1	0	0	0	366
4 佐野市	2	40	0	166	3	0	0	0	211
5 鹿沼市	0	28	0	125	1	0	0	0	154
6 日光市	2	48	0	164	2	0	0	0	216
7 小山市	1	59	0	241	3	2	0	0	306
8 真岡市	2	32	0	90	0	0	0	0	124
9 大田原市	0	55	0	137	0	0	0	0	192
10 矢板市	1	17	0	135	0	0	0	0	153
11 那須塩原市	120	1	0	203	1	0	0	0	325
12 さくら市	0	27	0	91	0	0	0	0	118
13 那須烏山市	0	8	0	120	0	0	0	0	128
14 下野市	1	31	0	35	0	0	0	0	67
15 上三川町	1	22	0	24	0	0	0	0	47
16 益子町	0	12	0	70	0	0	0	0	82
17 茂木町	0	6	0	42	0	0	0	0	48
18 市貝町	0	8	0	18	0	0	0	0	26
19 芳賀町	0	8	0	17	0	0	0	0	25
20 壬生町	1	17	0	16	0	0	0	0	34
21 野木町	0	9	0	20	0	0	0	0	29
22 塩谷町	0	3	0	15	0	0	0	0	18
23 高根沢町	0	28	0	67	1	0	0	0	96
24 那須町	0	18	0	114	0	0	0	0	132
25 那珂川町	0	7	0	52	0	0	0	0	59
市計	131	919	0	2,797	22	2	1	0	3,872
町計	2	138	0	455	1	0	0	0	596
県計	133	1,057	0	3,252	23	2	1	0	4,468

イ 比例代表

項目 / 市町名	選挙人の属する市町の選管委員長	選挙人が所在・居住する地の市町村の選管委員長	船長	病院院長、老人ホームの長、国立保養所長、身体障害者支援施設又は保護施設の長	刑事施設の長、留置業務管理者	少年院の長又は婦人補導院の長	特定国外派遣組織の長	南極地域調査組織の長	計
1 宇都宮市	2	461	0	703	8	0	1	0	1,175
2 足利市	0	62	0	275	3	0	0	0	340
3 栃木市	0	51	0	315	1	0	0	0	367
4 佐野市	2	42	0	165	3	0	0	0	212
5 鹿沼市	0	28	0	124	1	0	0	0	153
6 日光市	2	50	0	157	2	0	0	0	211
7 小山市	1	59	0	242	3	2	0	0	307
8 真岡市	2	32	0	88	0	0	0	0	122
9 大田原市	0	55	0	137	0	0	0	0	192
10 矢板市	1	17	0	135	0	0	0	0	153
11 那須塩原市	120	1	0	202	1	0	0	0	324
12 さくら市	0	27	0	91	0	0	0	0	118
13 那須烏山市	0	8	0	119	0	0	0	0	127
14 下野市	1	35	0	35	0	0	0	0	71
15 上三川町	1	23	0	24	0	0	0	0	48
16 益子町	0	12	0	70	0	0	0	0	82
17 茂木町	0	6	0	42	0	0	0	0	48
18 市貝町	0	8	0	18	0	0	0	0	26
19 芳賀町	0	8	0	16	0	0	0	0	24
20 壬生町	1	17	0	16	0	0	0	0	34
21 野木町	0	9	0	20	0	0	0	0	29
22 塩谷町	0	3	0	15	0	0	0	0	18
23 高根沢町	0	28	0	65	1	0	0	0	94
24 那須町	0	18	0	114	0	0	0	0	132
25 那珂川町	0	6	0	52	0	0	0	0	58
市計	131	928	0	2,788	22	2	1	0	3,872
町計	2	138	0	452	1	0	0	0	593
県計	133	1,066	0	3,240	23	2	1	0	4,465

13 不在者投票記載場所数に関する調

項目 / 市町名	市町の選管委員長が管理する不在者投票記載場所の数	左記に使用した施設の内訳			
		支所・出張所	公民館その他の公共施設	役所・役場	その他
1 宇都宮市	18	16	0	1	1
2 足利市	19	0	17	1	1
3 栃木市	6	5	0	1	0
4 佐野市	5	2	1	1	1
5 鹿沼市	2	0	1	1	0
6 日光市	19	14	0	1	4
7 小山市	12	1	10	1	0
8 真岡市	3	1	0	1	1
9 大田原市	3	2	1	0	0
10 矢板市	1	0	0	1	0
11 那須塩原市	5	3	0	1	1
12 さくら市	1	0	0	1	0
13 那須烏山市	1	0	0	1	0
14 下野市	2	0	0	1	1
15 上三川町	1	0	0	1	0
16 益子町	1	0	0	1	0
17 茂木町	1	0	0	1	0
18 市貝町	1	0	0	1	0
19 芳賀町	1	0	0	1	0
20 壬生町	1	0	0	1	0
21 野木町	1	0	0	1	0
22 塩谷町	1	0	0	1	0
23 高根沢町	1	0	0	1	0
24 那須町	1	0	0	1	0
25 那珂川町	1	0	0	1	0
市計	97	44	30	13	10
町計	11	0	0	11	0
県計	108	44	30	24	10

14 期日前投票所等の開閉時刻等に関する調

1 期日前投票所

市町名	期日前投票所	所在地	設置期間		土日	時　間		不在者投票
			から	まで	を含む	から	まで	記載場所併設
宇都宮市	宇都宮市役所	旭1-1-5	6月23日	7月9日	○	8:30	20:00	○
(20投票所)	上河内地区市民センター	中里町181-3	7月4日	7月8日		8:30	20:00	○
	河内地区市民センター	中岡本町3221-4	7月4日	7月8日		8:30	20:00	○
	平石地区市民センター	下平出町158-1	7月4日	7月8日		8:30	20:00	○
	清原地区市民センター	清原工業団地15-4	7月4日	7月8日		8:30	20:00	○
	横川地区市民センター	屋板町576-1	7月4日	7月8日		8:30	20:00	○
	瑞穂野地区市民センター	下桑島町1030-1	7月4日	7月8日		8:30	20:00	○
	城山地区市民センター	大谷町1059-5	7月4日	7月8日		8:30	20:00	○
	国本地区市民センター	宝木本町1868-1	7月4日	7月8日		8:30	20:00	○
	富屋地区市民センター	徳次郎町80-2	7月4日	7月8日		8:30	20:00	○
	豊郷地区市民センター	岩曽町825-1	7月4日	7月8日		8:30	20:00	○
	篠井地区市民センター	下小池町466-1	7月4日	7月8日		8:30	20:00	○
	姿川地区市民センター	西川田町805-1	7月4日	7月8日		8:30	20:00	○
	雀宮地区市民センター	新富町9-4	7月4日	7月8日		8:30	20:00	○
	宝木出張所	若草3-13-13	7月4日	7月8日		8:30	20:00	○
	陽南出張所	春日町11-1	7月4日	7月8日		8:30	20:00	○
	駅東出張所	中今泉3-5-1	7月4日	7月8日		8:30	20:00	○
	宇都宮大学峰キャンパス	峰町350	6月27日	6月28日		10:00	16:00	○
	アピタ宇都宮店	江曽島本町22-7	7月2日	7月3日	○	9:00	18:00	
	イトーヨーカドー宇都宮店(ベルモール内)	陽東6-2-1	7月1日	7月3日	○	10:00	19:00	
足利市	足利市役所	本城3-2145	6月23日	7月9日	○	8:30	20:00	○
(19投票所)	織姫公民館	通6-3165-1	7月4日	7月8日		8:30	17:00	○
	助戸公民館	助戸仲町453-2	7月4日	7月8日		8:30	17:00	○
	毛野公民館	八椚町390-1	7月4日	7月8日		8:30	17:00	○
	山辺公民館	堀込町2843	7月4日	7月8日		8:30	17:00	○
	三重公民館	五十部町472	7月4日	7月8日		8:30	17:00	○
	山前公民館	鹿島町630-1	7月4日	7月8日		8:30	17:00	○
	北郷公民館	利保町2-14-1	7月4日	7月8日		8:30	17:00	○
	名草公民館	名草中町1111-1	7月4日	7月8日		8:30	17:00	○
	富田公民館	駒場町748-2	7月4日	7月8日		8:30	17:00	○
	矢場川公民館	里矢場町1643-1	7月4日	7月8日		8:30	17:00	○
	御厨公民館	百頭町2024-1	7月4日	7月8日		8:30	17:00	○
	筑波公民館	小曽根町515	7月4日	7月8日		8:30	17:00	○
	久野公民館	久保田町180-1	7月4日	7月8日		8:30	17:00	○
	梁田公民館	福富町398-2	7月4日	7月8日		8:30	17:00	○
	三和公民館	松田町703-2	7月4日	7月8日		8:30	17:00	○
	葉鹿公民館	葉鹿町1-20-5	7月4日	7月8日		8:30	17:00	○
	小俣公民館	小俣町1508-5	7月4日	7月8日		8:30	17:00	○
	コムファースト・ショッピングセンター	朝倉町245-5	6月29日	7月9日	○	10:00	19:00	○
栃木市	キョクトウとちぎ蔵の街楽習館(栃木市市民交流センター)	入舟町6-8	6月23日	7月9日	○	8:30	20:00	○
(12投票所)	大宮公民館	大宮町422-1	7月4日	7月8日		8:30	17:00	
	皆川公民館	皆川城内町699	7月4日	7月8日		8:30	17:00	
	吹上公民館	吹上町782-1	7月4日	7月8日		8:30	17:00	
	寺尾公民館	梅沢町1183	7月4日	7月8日		8:30	17:00	
	国府公民館	惣社町228-1	7月4日	7月8日		8:30	17:00	
	大平総合支所	大平町富田558	6月23日	7月9日	○	8:30	19:00	○
	藤岡総合支所	藤岡町藤岡1022-5	6月23日	7月9日	○	8:30	19:00	○
	都賀総合支所	都賀町家中5982-1	6月23日	7月9日	○	8:30	19:00	○
	西方総合支所	西方町本城1	6月23日	7月9日	○	8:30	19:00	○
	岩舟総合支所	岩舟町静5133-1	6月23日	7月9日	○	8:30	19:00	○
	イオン栃木店	箱森町37-9	7月1日	7月9日	○	9:00	19:00	
佐野市	佐野市役所	高砂町1	6月23日	7月9日	○	8:30	20:00	○
(5投票所)	田沼行政センター	田沼町974-3	6月23日	7月9日	○	8:30	20:00	○
	葛生行政センター	葛生東1-11-8	6月23日	7月9日	○	8:30	20:00	○
	赤見地区公民館	赤見町3082	7月4日	7月9日		8:30	17:00	○
	イオンモール佐野新都市	高萩町1324-1	7月4日	7月9日		10:00	19:00	○
鹿沼市	市民情報センター	文化橋町1982-18	6月23日	7月9日	○	8:30	20:00	○
(16投票所)	板荷コミュニティセンター	板荷3051-1	6月27日	7月8日		8:30	17:00	
	西大芦コミュニティセンター	草久960	6月27日	7月8日		8:30	17:00	
	加蘇コミュニティセンター	加園1364	6月27日	7月8日		8:30	17:00	
	北犬飼コミュニティセンター	上石川1465-4	6月27日	7月8日		8:30	17:00	
	南摩コミュニティセンター	油田町924-5	6月27日	7月8日		8:30	17:00	
	南押原コミュニティセンター	楡木町1080	6月27日	7月8日		8:30	17:00	
	菊沢コミュニティセンター	御成橋町2-2197-1	6月27日	7月8日		8:30	17:00	
	東大芦コミュニティセンター	上日向375	6月27日	7月8日		8:30	17:00	
	北押原コミュニティセンター	樅山町162-2	6月27日	7月8日		8:30	17:00	
	東部台コミュニティセンター	緑町1-3-36	6月27日	7月8日		8:30	17:00	
	粟野コミュニティセンター	口粟野1780	6月27日	7月8日		8:30	17:00	
	粕尾コミュニティセンター	中粕尾273-2	6月27日	7月8日		8:30	17:00	
	永野コミュニティセンター	上永野770	6月27日	7月8日		8:30	17:00	
	清洲コミュニティセンター	深程116-1	6月27日	7月8日		8:30	17:00	
	まちの駅　新・鹿沼宿	仲町1604-1	7月7日	7月8日		10:00	17:00	

市町名	期日前投票所	所在地	設置期間		土日	時　間		不在者投票
			から	まで	を含む	から	まで	記載場所併設
日光市	日光市役所	今市本町1	6月23日	7月9日	○	8:30	20:00	○
(19投票所)	日光行政センター	御幸町4-1	6月23日	7月9日	○	8:30	19:00	○
	藤原行政センター	鬼怒川温泉大原1406-2	6月23日	7月9日	○	8:30	19:00	○
	足尾行政センター	足尾町通洞8-2	6月23日	7月9日	○	8:30	18:00	○
	栗山行政センター	黒部54-1	6月23日	7月9日	○	8:30	18:00	○
	落合地区センター	小代439-3	6月23日	7月8日		8:30	17:00	○
	豊岡地区センター	大桑町130-3	6月23日	7月8日		8:30	17:00	○
	大沢地区センター	大沢町809-1	6月23日	7月8日		8:30	17:00	○
	塩野室地区センター	沓掛260-1	6月23日	7月8日		8:30	17:00	○
	小来川地区センター	中小来川2667-1	6月23日	7月8日		8:30	17:00	○
	三依地区センター	中三依835-1	6月23日	7月8日		8:30	17:00	○
	湯西川地区センター	湯西川709	6月23日	7月8日		8:30	17:00	○
	南原出張所	土沢2086	6月23日	7月8日		8:30	17:00	○
	清滝出張所	清滝桜ヶ丘町210-7	6月23日	7月8日		8:30	17:00	○
	中宮祠出張所	中宮祠2478-4	6月23日	7月8日		8:30	17:00	○
	今市高等学校	千本木432	7月5日	7月5日		16:00	17:00	○
	今市工業高等学校	荊沢615	6月27日	6月27日		16:00	16:30	○
	日光明峰高等学校	久次良町104	6月23日	6月23日		16:00	17:00	○
	今市特別支援学校高等部	瀬尾1640-22	6月24日	6月24日		15:00	16:00	○
小山市	小山市役所	中央町1-1-1	6月23日	7月9日	○	8:30	20:00	○
(12投票所)	小山東出張所	犬塚3-1-3	6月23日	7月1日		8:30	17:00	○
			7月4日	7月9日	○	8:30	20:00	
	小山城南市民交流センター	東城南4-1-12	7月4日	7月9日	○	8:30	17:00	○
	大谷公民館	横倉新田8-2	7月4日	7月8日		8:30	17:00	○
	間々田市民交流センター	間々田1960-1	7月4日	7月9日	○	8:30	17:00	○
	生井公民館	生良1054-2	7月4日	7月8日		8:30	17:00	○
	寒川公民館	中里869-1	7月4日	7月8日		8:30	17:00	○
	豊田公民館	松沼467	7月4日	7月8日		8:30	17:00	○
	中公民館	下河原田864	7月4日	7月8日		8:30	17:00	○
	穂積公民館	萩島61	7月4日	7月8日		8:30	17:00	○
	桑市民交流センター	羽川858－1	7月4日	7月9日	○	8:30	17:00	○
	絹公民館	福良1119-1	7月4日	7月8日		8:30	17:00	○
真岡市	真岡市役所	荒町5191	6月23日	7月9日	○	8:30	20:00	○
(3投票所)	真岡市二宮コミュニティセンター	石島893-15	6月23日	7月9日	○	8:30	20:00	○
	イオンタウン真岡	台町2668	6月23日	7月9日	○	8:30	20:00	○
大田原市	総合文化会館	本町1-3-3	6月23日	7月9日	○	8:30	20:00	○
(8投票所)	黒羽庁舎	黒羽田町848	6月23日	7月9日	○	8:30	17:00	○
	湯津上庁舎	湯津上5-1081	6月23日	7月8日		8:30	17:00	○
	両郷地区コミュニティセンター	中野内773	7月6日	7月6日		9:00	12:00	
	黒羽農業構造改善センター	須佐木53	7月6日	7月6日		13:30	16:30	
	佐久山地区公民館	佐久山2287-1	7月7日	7月7日		9:00	12:00	
	野崎研修センター	野崎2-26-2	7月7日	7月7日		13:30	16:30	
	道の駅那須与一の郷	南金丸1584-6	7月8日	7月9日		9:00	18:00	
矢板市	矢板市役所	本町5-4	6月23日	7月9日	○	8:30	20:00	○
那須塩原市	那須塩原市役所本庁舎	共墾社108-2	6月23日	7月9日	○	8:30	20:00	○
(5投票所)	西那須野支所	あたご町2-3	6月23日	7月9日	○	8:30	20:00	○
	塩原支所	中塩原1-2	6月23日	7月9日	○	8:30	20:00	○
	ハロープラザ	関谷1266-4	6月23日	7月9日	○	8:30	20:00	○
	イオンタウン那須塩原	島方455	6月23日	7月9日	○	9:00	20:00	○
さくら市	さくら市役所	氏家2771	6月23日	7月9日	○	8:30	20:00	○
(2投票所)	喜連川支所	喜連川4420-1	6月23日	7月9日	○	8:30	20:00	
那須烏山市	那須烏山市役所烏山庁舎	中央1-1-1	6月23日	7月9日	○	8:30	20:00	○
(7投票所)	那須烏山市役所南那須庁舎	大金240	6月23日	7月9日	○	8:30	20:00	
	志鳥地区公民館	志鳥930	6月28日	6月28日		9:30	11:00	
	旧境保育園	下境1165	6月28日	6月28日		13:00	14:30	
	木須の郷交流館	小木須1859	6月29日	6月29日		9:30	11:00	
	大木須集会所	大木須1774-1	6月29日	6月29日		13:00	14:30	
	烏山高等学校	中央3-9-8	6月30日	6月30日		16:00	17:30	
下野市	下野市役所 庁舎1階	笹原26	6月23日	7月9日	○	8:30	20:00	○
(2投票所)	自治医科大学	薬師寺3311-1	7月5日	7月6日		10:00	19:00	○
上三川町	上三川町役場	しらさぎ1-1	6月23日	7月9日	○	8:30	20:00	○
益子町	益子町役場	益子2030	6月23日	7月9日	○	8:30	20:00	○
茂木町	茂木町役場	茂木155	6月23日	7月9日	○	8:30	20:00	○
市貝町	市貝町役場	市塙1280	6月23日	7月9日	○	8:30	20:00	○
(3投票所)	市貝町ふれあい館	赤羽2648-1	7月5日	7月9日	○	9:00	18:00	
	市貝町きら里館	杉山118-7	7月5日	7月9日	○	9:00	18:00	
芳賀町	芳賀町役場	祖母井1020	6月23日	7月9日	○	8:30	20:00	○
壬生町	壬生町役場	壬生甲3841-1	6月23日	7月9日	○	8:30	20:00	○
(3投票所)	旧壬生町役場	通町12-22	6月23日	7月9日	○	8:30	20:00	
	南犬飼地区公民館	大字安塚1179	6月23日	7月9日	○	8:30	20:00	
野木町	野木町役場	丸林571	6月23日	7月9日	○	8:30	20:00	○
塩谷町	塩谷町役場	玉生741	6月23日	7月9日	○	8:30	20:00	○
高根沢町	高根沢町役場	石末2053	6月23日	7月9日	○	8:30	20:00	○
那須町	那須町役場	寺子丙3-13	6月23日	7月9日	○	8:30	20:00	○
(2投票所)	高原公民館	湯本199-14	6月23日	7月9日	○	9:00	18:00	
那珂川町	那珂川町役場	馬頭555	6月23日	7月9日	○	8:30	20:00	○
(2投票所)	小川公民館	小川2524-1	6月23日	7月9日	○	8:30	20:00	
合計	148投票所							

2　不在者投票のみ実施する場所

市町名	不在者投票のみ実施する場所	所在地	設置期間		土日	時　間	
			から	まで	を含む	から	まで
鹿沼市	鹿沼市役所(本庁)	今宮町1688-1	6月23日	7月9日	○	8:30	20:00

15　指定投票区等に関する調

市　町　名	指定投票区数	指定関係投票区数	指定在外選挙投票区数
1 宇 都 宮 市	2	99	2
2 足　利　市	1	53	1
3 栃　木　市	0	0	3
4 佐　野　市	1	72	1
5 鹿　沼　市	0	0	1
6 日　光　市	1	72	1
7 小　山　市	1	51	1
8 真　岡　市	0	0	1
9 大 田 原 市	1	39	1
10 矢　板　市	0	0	1
11 那須塩原市	1	42	1
12 さ く ら 市	1	21	1
13 那須烏山市	1	11	1
14 下　野　市	2	20	2
15 上 三 川 町	0	0	1
16 益　子　町	0	0	1
17 茂　木　町	0	0	1
18 市　貝　町	0	0	1
19 芳　賀　町	0	0	1
20 壬　生　町	0	0	1
21 野　木　町	0	0	1
22 塩　谷　町	0	0	1
23 高 根 沢 町	1	11	1
24 那　須　町	0	0	1
25 那 珂 川 町	1	14	1
市　　計	12	480	18
町　　計	2	25	11
県　　計	14	505	29

16 投票所及び開票所に使用した施設に関する調

（1）期日前投票所に使用した施設

項目 / 市町名	市役所・町役場	支所・出張所	学校（大学・短期大学・高等専門学校を除く）・幼稚園	大学等（大学・短期大学・高等専門学校）	公会堂	公民館	体育館（学校付属のもの以外）	集会施設	駅構内	左記以外の公共施設	その他	うちショッピングセンター等	計	借上料を要した期日前投票所数
1 宇都宮市	1	16	0	1	0	0	0	0	0	0	2	2	20	1
2 足利市	1	0	0	0	0	17	0	0	0	0	1	1	19	0
3 栃木市	0	5	0	0	0	5	0	0	0	1	1	1	12	3
4 佐野市	1	2	0	0	0	1	0	0	0	0	1	1	5	1
5 鹿沼市	0	14	0	0	0	0	0	0	0	2	0	0	16	0
6 日光市	1	14	4	0	0	0	0	0	0	0	0	0	19	0
7 小山市	1	1	0	0	0	7	0	0	0	3	0	0	12	0
8 真岡市	1	1	0	0	0	0	0	0	0	0	1	1	3	1
9 大田原市	0	2	0	0	1	1	0	1	0	3	0	0	8	0
10 矢板市	1	0	0	0	0	0	0	0	0	0	0	0	1	0
11 那須塩原市	1	3	0	0	0	0	0	0	0	0	1	1	5	1
12 さくら市	1	1	0	0	0	0	0	0	0	0	0	0	2	0
13 那須烏山市	1	1	1	0	0	1	0	2	0	1	0	0	7	0
14 下野市	1	0	0	1	0	0	0	0	0	0	0	0	2	0
15 上三川町	1	0	0	0	0	0	0	0	0	0	0	0	1	0
16 益子町	1	0	0	0	0	0	0	0	0	0	0	0	1	0
17 茂木町	1	0	0	0	0	0	0	0	0	0	0	0	1	0
18 市貝町	1	0	0	0	0	0	0	0	0	2	0	0	3	0
19 芳賀町	1	0	0	0	0	0	0	0	0	0	0	0	1	0
20 壬生町	1	0	0	0	0	1	0	0	0	1	0	0	3	0
21 野木町	1	0	0	0	0	0	0	0	0	0	0	0	1	0
22 塩谷町	1	0	0	0	0	0	0	0	0	0	0	0	1	0
23 高根沢町	1	0	0	0	0	0	0	0	0	0	0	0	1	0
24 那須町	1	0	0	0	0	1	0	0	0	0	0	0	2	0
25 那珂川町	1	0	0	0	0	1	0	0	0	0	0	0	2	0
市計	11	60	5	2	1	32	0	3	0	10	7	7	131	7
町計	11	0	0	0	0	3	0	0	0	3	0	0	17	0
県計	22	60	5	2	1	35	0	3	0	13	7	7	148	7

（２）投票所に使用した施設

項目 / 市町名	市役所・町役場	支所・出張所	学校（大学・短期大学・高等専門学校を除く）・幼稚園	大学等（大学・短期大学・高等専門学校）	公会堂	公民館	体育館（学校付属のもの以外）	集会施設	駅構内	左記以外の公共施設	その他	うちショッピングセンター等	計	借上料を要した期日前投票所数
1 宇都宮市	0	5	79	0	0	0	0	15	0	0	2	0	101	13
2 足利市	1	0	9	0	1	16	1	20	0	6	0	0	54	18
3 栃木市	0	2	19	0	0	7	2	14	0	16	4	0	64	13
4 佐野市	1	0	11	0	0	9	0	42	0	9	1	0	73	31
5 鹿沼市	1	12	12	0	0	0	0	44	0	1	1	0	71	40
6 日光市	1	7	5	0	0	26	1	19	0	8	6	0	73	27
7 小山市	1	1	18	1	0	5	1	15	0	10	0	0	52	17
8 真岡市	0	1	6	0	0	5	5	18	0	0	8	0	43	19
9 大田原市	0	1	12	0	1	3	0	14	0	9	0	0	40	14
10 矢板市	1	0	7	0	0	0	1	1	0	5	1	0	16	2
11 那須塩原市	1	2	13	0	0	11	0	14	0	2	0	0	43	0
12 さくら市	1	1	2	0	0	0	1	10	0	5	2	0	22	11
13 那須烏山市	0	1	0	0	0	4	0	2	0	4	1	0	12	5
14 下野市	1	0	8	0	0	3	2	5	0	2	1	0	22	2
15 上三川町	1	0	5	0	0	1	0	2	0	0	0	0	9	0
16 益子町	1	0	3	0	0	0	0	8	0	2	0	0	14	8
17 茂木町	1	0	3	0	0	8	0	0	0	1	0	0	13	7
18 市貝町	1	0	2	0	0	0	0	0	0	2	1	0	6	0
19 芳賀町	0	0	0	0	0	2	4	6	0	2	0	0	14	6
20 壬生町	0	0	1	1	0	3	0	5	0	3	0	0	13	6
21 野木町	0	0	4	0	0	1	0	7	0	1	0	0	13	7
22 塩谷町	1	0	2	0	0	1	0	1	0	2	2	0	9	3
23 高根沢町	1	0	3	0	0	1	1	3	0	2	1	0	12	1
24 那須町	0	0	3	0	0	1	1	10	0	4	0	0	19	0
25 那珂川町	1	0	2	0	0	1	4	0	0	4	3	0	15	0
市計	9	33	201	1	2	89	14	233	0	77	27	0	686	212
町計	7	0	28	1	0	19	10	42	0	23	7	0	137	38
県計	16	33	229	2	2	108	24	275	0	100	34	0	823	250

※共通投票所の設置はなし

（３）開票所に使用した施設

項目 / 市町名	市役所・町役場	支所・出張所	学校・幼稚園	公会堂	公民館	体育館（学校付属のもの以外）	集会施設	左記以外の公共施設	その他	計	借上料を要した開票所数
1 宇都宮市	0	0	0	0	0	1	0	0	0	1	1
2 足利市	0	0	0	0	0	1	0	0	0	1	0
3 栃木市	0	0	0	0	0	1	0	0	0	1	0
4 佐野市	0	0	0	0	0	1	0	0	0	1	0
5 鹿沼市	0	0	0	0	0	1	0	0	0	1	0
6 日光市	0	0	0	0	0	1	0	0	0	1	0
7 小山市	0	0	0	0	0	1	0	0	0	1	1
8 真岡市	0	0	0	0	0	1	0	0	0	1	0
9 大田原市	0	0	0	0	0	1	0	0	0	1	0
10 矢板市	0	0	0	0	0	1	0	0	0	1	0
11 那須塩原市	0	0	0	0	0	1	0	0	0	1	0
12 さくら市	0	0	0	0	1	0	0	0	0	1	0
13 那須烏山市	0	0	0	0	0	1	0	0	0	1	0
14 下野市	0	0	0	0	0	1	0	0	0	1	0
15 上三川町	0	0	0	0	0	1	0	0	0	1	0
16 益子町	0	0	0	0	1	0	0	0	0	1	0
17 茂木町	0	0	0	0	1	0	0	0	0	1	0
18 市貝町	1	0	0	0	0	0	0	0	0	1	0
19 芳賀町	0	1	0	0	0	0	0	0	0	1	0
20 壬生町	0	0	0	0	1	0	0	0	0	1	0
21 野木町	1	0	0	0	0	0	0	0	0	1	0
22 塩谷町	0	0	1	0	0	0	0	0	0	1	0
23 高根沢町	0	0	0	0	0	1	0	0	0	1	0
24 那須町	0	0	1	0	0	0	0	0	0	1	0
25 那珂川町	0	0	0	0	0	1	0	0	0	1	0
市計	0	0	0	0	1	13	0	0	0	14	2
町計	2	1	2	0	3	3	0	0	0	11	0
県計	2	1	2	0	4	16	0	0	0	25	2

17 投票所施設における身体障害者等対策に関する調

（1）期日前投票所

項目 / 市町名	入口に段差のあるもの					入口と同一フロアにないもの				
	簡易スロープ設置	人的介助	その他	措置なし	計	昇降機あり	人的介助	その他	措置なし	計
1 宇都宮市	0	0	0	0	0	1	0	0	0	1
2 足利市	6	0	0	0	6	0	0	0	0	0
3 栃木市	3	0	0	0	3	0	0	0	0	0
4 佐野市	0	0	0	0	0	1	0	0	0	1
5 鹿沼市	0	0	0	0	0	0	0	0	0	0
6 日光市	0	0	0	0	0	0	0	0	0	0
7 小山市	0	0	0	0	0	0	0	0	0	0
8 真岡市	1	0	0	0	1	0	0	0	0	0
9 大田原市	0	0	0	0	0	0	0	0	0	0
10 矢板市	1	0	0	0	1	0	0	0	0	0
11 那須塩原市	0	0	0	0	0	0	0	0	0	0
12 さくら市	0	0	0	0	0	2	0	0	0	2
13 那須烏山市	0	3	0	0	3	0	0	0	0	0
14 下野市	0	0	0	0	0	0	0	0	0	0
15 上三川町	0	0	0	0	0	0	0	0	0	0
16 益子町	0	0	0	0	0	0	0	0	0	0
17 茂木町	1	0	0	0	1	0	0	0	0	0
18 市貝町	0	0	0	0	0	0	0	0	0	0
19 芳賀町	0	0	0	0	0	0	0	0	0	0
20 壬生町	2	0	0	0	2	0	0	0	0	0
21 野木町	0	0	0	0	0	1	0	0	0	1
22 塩谷町	0	0	0	0	0	0	0	0	0	0
23 高根沢町	1	0	0	0	1	0	0	0	0	0
24 那須町	1	0	0	0	1	0	0	0	0	0
25 那珂川町	1	0	0	0	1	0	0	0	0	0
市計	11	3	0	0	14	4	0	0	0	4
町計	6	0	0	0	6	1	0	0	0	1
県計	17	3	0	0	20	5	0	0	0	5

（2）投票所

項目 / 市町名	入口に段差のあるもの					入口と同一フロアにないもの				
	簡易スロープ設置	人的介助	その他	措置なし	計	昇降機あり	人的介助	その他	措置なし	計
1 宇都宮市	52	0	0	0	52	1	0	0	0	1
2 足利市	16	11	0	0	27	0	0	0	0	0
3 栃木市	25	14	0	0	39	0	0	0	0	0
4 佐野市	9	42	0	0	51	0	0	0	0	0
5 鹿沼市	5	40	0	0	45	0	0	0	0	0
6 日光市	14	33	0	0	47	0	0	0	0	0
7 小山市	23	16	0	0	39	0	0	0	0	0
8 真岡市	4	25	0	0	29	0	0	0	0	0
9 大田原市	12	13	0	0	25	1	0	0	0	1
10 矢板市	2	5	2	0	9	0	0	0	0	0
11 那須塩原市	7	13	0	0	20	0	0	0	0	0
12 さくら市	0	15	0	0	15	2	0	0	0	2
13 那須烏山市	1	9	0	0	10	0	0	0	0	0
14 下野市	10	0	0	0	10	0	0	0	0	0
15 上三川町	0	0	0	0	0	0	0	0	0	0
16 益子町	2	9	0	0	11	0	0	0	0	0
17 茂木町	3	0	0	0	3	0	0	0	0	0
18 市貝町	1	1	0	0	2	0	0	0	0	0
19 芳賀町	11	0	0	0	11	0	0	0	0	0
20 壬生町	6	4	0	0	10	0	0	0	0	0
21 野木町	3	3	0	0	6	0	0	0	0	0
22 塩谷町	2	3	0	0	5	0	0	0	0	0
23 高根沢町	2	0	0	0	2	0	0	0	0	0
24 那須町	4	11	0	0	15	0	0	0	0	0
25 那珂川町	1	0	3	0	4	0	0	0	0	0
市計	180	236	2	0	418	4	0	0	0	4
町計	35	31	3	0	69	0	0	0	0	0
県計	215	267	5	0	487	4	0	0	0	4

18　繰上投票の期日別投票区数に関する調

該当なし

19　投票所開閉時刻の繰上・繰下に関する調

市　町　名	投票所名	投票所閉鎖時刻
宇　都　宮　市 （101/101投票所）	第　1　投　票　所（宇都宮市立細谷小学校）	午　後　7　時
	第　2　投　票　所（栃木県立宇都宮中央女子高等学校・栃木県立宇都宮中央高等学校）	午　後　7　時
	第　3　投　票　所（宇都宮市立陽西中学校 ）	午　後　7　時
	第　4　投　票　所（宇都宮市立戸祭小学校）	午　後　7　時
	第　5　投　票　所（宇都宮市立桜小学校）	午　後　7　時
	第　6　投　票　所（宇都宮市立星が丘中学校）	午　後　7　時
	第　7　投　票　所（宇都宮市立昭和小学校）	午　後　7　時
	第　8　投　票　所（栃木県立宇都宮商業高等学校）	午　後　7　時
	第　9　投　票　所（宇都宮市立東小学校）	午　後　7　時
	第　10　投　票　所（宇都宮市錦地域コミュニティセンター）	午　後　7　時
	第　11　投　票　所（宇都宮市立今泉小学校）	午　後　7　時
	第　12　投　票　所（宇都宮市立泉が丘中学校）	午　後　7　時
	第　13　投　票　所（宇都宮市立峰小学校）	午　後　7　時
	第　14　投　票　所（宇都宮市立城東小学校）	午　後　7　時
	第　15　投　票　所（宇都宮市立簗瀬小学校）	午　後　7　時
	第　16　投　票　所（宇都宮市立旭中学校）	午　後　7　時
	第　17　投　票　所（宇都宮市中央地域コミュニティセンター）	午　後　7　時
	第　18　投　票　所（宇都宮市立西小学校）	午　後　7　時
	第　19　投　票　所（栃木県立宇都宮女子高等学校）	午　後　7　時
	第　20　投　票　所（宇都宮市立西原小学校）	午　後　7　時
	第　22　投　票　所（宇都宮市立宮の原小学校）	午　後　7　時
	第　23　投　票　所（宇都宮市立陽南中学校）	午　後　7　時
	第　24　投　票　所（宇都宮市立陽南小学校）	午　後　7　時
	第　25　投　票　所（みなみ保育園）	午　後　7　時
	第　26　投　票　所（宇都宮市立桜小学校）	午　後　7　時
	第　27　投　票　所（宇都宮市立泉が丘中学校）	午　後　7　時
	第　28　投　票　所（宇都宮市立御幸が原小学校）	午　後　7　時
	第　29　投　票　所（宇都宮市立緑が丘小学校）	午　後　7　時
	第　30　投　票　所（宇都宮市立宝木中学校）	午　後　7　時
	第　31　投　票　所（宇都宮市立御幸小学校）	午　後　7　時
	第　32　投　票　所（宇都宮市立峰小学校）	午　後　7　時
	第　33　投　票　所（宇都宮市立陽光小学校）	午　後　7　時
	第　34　投　票　所（宇都宮市立細谷小学校）	午　後　7　時
	第　35　投　票　所（宇都宮市立上戸祭小学校）	午　後　7　時
	平　石　第　1　投　票　所（宇都宮市立石井小学校）	午　後　7　時
	平　石　第　2　投　票　所（宇都宮市立平石中央小学校）	午　後　7　時
	平　石　第　3　投　票　所（宇都宮市立平石北小学校）	午　後　7　時
	平　石　第　4　投　票　所（宇都宮市立陽東小学校）	午　後　7　時
	平　石　第　5　投　票　所（宇都宮市立陽東中学校）	午　後　7　時
	清　原　第　1　投　票　所（宇都宮市立清原北小学校）	午　後　7　時
	清　原　第　2　投　票　所（宇都宮市立清原中央小学校）	午　後　7　時
	清　原　第　3　投　票　所（宇都宮市立清原中学校）	午　後　7　時
	清　原　第　4　投　票　所（宇都宮市立清原南小学校）	午　後　7　時
	清　原　第　5　投　票　所（宇都宮市立清原東小学校）	午　後　7　時
	清　原　第　6　投　票　所（宇都宮市立ゆいの杜小学校）	午　後　7　時
	瑞　穂　野　第　1　投　票　所（宇都宮市立瑞穂野北小学校）	午　後　7　時
	瑞　穂　野　第　2　投　票　所（宇都宮市立瑞穂野南小学校）	午　後　7　時
	瑞　穂　野　第　3　投　票　所（宇都宮市立瑞穂台小学校）	午　後　7　時
	横　川　第　1　投　票　所（宇都宮市立横川西小学校）	午　後　7　時
	横　川　第　2　投　票　所（宇都宮市立横川東小学校）	午　後　7　時
	横　川　第　3　投　票　所（宇都宮市立横川中央小学校）	午　後　7　時
	横　川　第　4　投　票　所（下栗市営住宅集会所）	午　後　7　時
	豊　郷　第　1　投　票　所（宇都宮市立豊郷中央小学校）	午　後　7　時
	豊　郷　第　2　投　票　所（宇都宮市立豊郷南小学校）	午　後　7　時
	豊　郷　第　3　投　票　所（海道町公民館）	午　後　7　時
	豊　郷　第　4　投　票　所（宇都宮市立豊郷北小学校）	午　後　7　時
	豊　郷　第　5　投　票　所（富士見ケ丘団地自治会館）	午　後　7　時

	国本第1投票所	(宇都宮市立国本西小学校)	午後7時
	国本第2投票所	(宇都宮市国本地区市民センター)	午後7時
	国本第3投票所	(宇都宮市立晃宝小学校)	午後7時
	富屋投票所	(宇都宮市富屋地区市民センター)	午後7時
	篠井投票所	(宇都宮市篠井地区市民センター)	午後7時
	城山第1投票所	(宇都宮市立城山中央小学校)	午後7時
	城山第2投票所	(宇都宮市立城山東小学校)	午後7時
	城山第3投票所	(宇都宮市立宝木小学校)	午後7時
	城山第4投票所	(宇都宮市立明保小学校)	午後7時
	城山第5投票所	(宇都宮市立城山西小学校)	午後7時
	姿川第1投票所	(宇都宮市立姿川第一小学校)	午後7時
	姿川第2投票所	(宇都宮市立姿川中学校)	午後7時
	姿川第3投票所	(宇都宮市立姿川中央小学校)	午後7時
	姿川第4投票所	(宇都宮市立姿川第二小学校)	午後7時
	姿川第5投票所	(宇都宮市立富士見小学校)	午後7時
	姿川第6投票所	(認定こども園まこと幼稚園)	午後7時
	姿川第7投票所	(宇都宮市立宮の原中学校)	午後7時
	姿川第8投票所	(西川田東武団地中央自治会公民館)	午後7時
	雀宮第1投票所	(宇都宮市雀宮地区市民センター)	午後7時
	雀宮第2投票所	(宇都宮市立雀宮中央小学校体育館)	午後7時
	雀宮第3投票所	(宇都宮市立新田小学校)	午後7時
	雀宮第4投票所	(宇都宮市立雀宮南小学校)	午後7時
	雀宮第5投票所	(宇都宮市立雀宮東小学校)	午後7時
	雀宮第6投票所	(茂原団地公民館)	午後7時
	雀宮第7投票所	(宇都宮市立若松原中学校)	午後7時
	雀宮第8投票所	(宇都宮市立雀宮中学校)	午後7時
	上河内第1投票所	(宇都宮市立上河内西小学校)	午後7時
	上河内第2投票所	(柿の木坂芸術学校)	午後7時
	上河内第3投票所	(宇都宮市立上河内中央小学校)	午後7時
	上河内第4投票所	(上小倉公民館)	午後7時
	上河内第5投票所	(宇都宮市立上河内東小学校)	午後7時
	上河内第6投票所	(西芦沼公民館（ふれいあい西芦沼館）)	午後7時
	河内第1投票所	(宇都宮市立自沢小学校)	午後7時
	河内第2投票所	(宇都宮市河内地区市民センター)	午後7時
	河内第3投票所	(河内ふれあい市民農園クラブハウス)	午後7時
	河内第4投票所	(宇都宮市立岡本北小学校)	午後7時
	河内第5投票所	(宇都宮市立岡本小学校)	午後7時
	河内第6投票所	(岡本コミュニティプラザ)	午後7時
	河内第7投票所	(認定こども園 釜井台幼稚園)	午後7時
	河内第8投票所	(釜井台公民館)	午後7時
	河内第9投票所	(宝井団地公民館)	午後7時
	河内第10投票所	(河内農業構造改善センター)	午後7時
	河内第11投票所	(宇都宮市立田原西小学校)	午後7時
	河内第12投票所	(下田原農事集会所)	午後7時
	第1投票所	(大前町四丁目自治会館)	午後7時
	第2投票所	(山前公民館)	午後7時
	第3投票所	(山下二丁目自治会館)	午後7時
	第4投票所	(三重公民館)	午後7時
	第5投票所	(緑雲会館)	午後7時
	第6投票所	(青葉小学校)	午後7時
	第7投票所	(織姫公民館)	午後7時
	第8投票所	(とうこうコミュニティセンター)	午後7時
	第9投票所	(足利市役所)	午後7時
	第10投票所	(第二中学校)	午後7時
	第11投票所	(シルバー人材センター)	午後7時
	第12投票所	(生涯学習センター)	午後7時
	第13投票所	(東山小学校)	午後7時
	第14投票所	(桜小学校)	午後7時
	第15投票所	(毛野公民館)	午後7時
	第16投票所	(足利メガソーラー東幸楽荘)	午後7時
	第17投票所	(大沼田町公会堂)	午後7時
	第18投票所	(毛野体育館)	午後7時

足利市（54/54投票所）	第19投票所	（山辺小学校）	午後7時
	第20投票所	（借宿町公民館）	午後7時
	第21投票所	（あしかがフラワーパークプラザ（足利市民プラザ））	午後7時
	第22投票所	（田中町連合自治会館）	午後7時
	第23投票所	（北郷公民館）	午後7時
	第24投票所	（月谷町自治会館）	午後7時
	第25投票所	（田島町自治会館）	午後7時
	第26投票所	（大月小学校）	午後7時
	第27投票所	（名草下町自治会館）	午後7時
	第28投票所	（名草公民館）	午後7時
	第29投票所	（名草上町自治会館）	午後7時
	第30投票所	（富田公民館）	午後7時
	第31投票所	（稲岡町自治会館）	午後7時
	第32投票所	（奥戸町研修センター）	午後7時
	第33投票所	（山辺公民館）	午後7時
	第34投票所	（矢場川公民館）	午後7時
	第35投票所	（足利八木節振興センター）	午後7時
	第36投票所	（御厨公民館）	午後7時
	第37投票所	（梁田公民館）	午後7時
	第38投票所	（久野公民館）	午後7時
	第39投票所	（筑波公民館）	午後7時
	第40投票所	（三重小学校）	午後7時
	第41投票所	（旧松田小学校）	午後7時
	第42投票所	（三和公民館）	午後7時
	第43投票所	（板倉ふれあい児童館）	午後7時
	第44投票所	（葉鹿公民館）	午後7時
	第45投票所	（小俣下町自治会館）	午後7時
	第46投票所	（小俣下濁沼自治会館）	午後7時
	第47投票所	（小俣公民館）	午後7時
	第48投票所	（小俣北町自治会館）	午後7時
	第49投票所	（今福町集会所）	午後7時
	第50投票所	（葉鹿仲町自治会館）	午後7時
	第51投票所	（第三中学校）	午後7時
	第52投票所	（江川町自治会館）	午後7時
	第53投票所	（御厨小学校）	午後7時
	第54投票所	（堀込町一丁目自治会館）	午後7時
	栃木第1投票所	（キョクトウとちぎ蔵の街楽習館（栃木市市民交流センター））	午後7時
	栃木第2投票所	（栃木市立栃木東中学校）	午後7時
	栃木第3投票所	（旧とちぎ市民活動推進センター）	午後7時
	栃木第4投票所	（栃木市立栃木第四小学校）	午後7時
	栃木第5投票所	（栃木市立南小学校）	午後7時
	栃木第6投票所	（栃木市立栃木南中学校）	午後7時
	栃木第7投票所	（栃木市立栃木西中学校）	午後7時
	栃木第8投票所	（とちぎ西部生きがいセンター（長寿園））	午後7時
	栃木第9投票所	（栃木市立栃木第五小学校）	午後7時
	栃木第10投票所	（栃木市立栃木中央小学校）	午後7時
	栃木第11投票所	（栃木市立栃木第三小学校）	午後7時
	栃木第12投票所	（栃木市大宮公民館）	午後7時
	栃木第13投票所	（平川公民館）	午後7時
	栃木第14投票所	（栃木市新栃木コミュニティ会館）	午後7時
	栃木第15投票所	（平柳一丁目自治会館）	午後7時
	栃木第16投票所	（栃木市勤労者総合福祉センター）	午後7時
	栃木第17投票所	（栃木市立大宮南小学校）	午後7時
	栃木第18投票所	（栃木市皆川公民館）	午後7時
	栃木第19投票所	（栃木市屋内運動場（スパーク栃木））	午後7時
	栃木第20投票所	（川原田市営住宅集会所）	午後7時
	栃木第21投票所	（栃木市吹上公民館）	午後7時
	栃木第22投票所	（栃木市立千塚小学校）	午後7時
	栃木第23投票所	（尻内第二自治会公民館）	午後7時
	栃木第24投票所	（栃木市寺尾公民館）	午後7時
	栃木第25投票所	（根古谷公民館）	午後7時
	栃木第26投票所	（出流町公民館）	午後6時

栃木市（64/64投票所）	栃木第27投票所	（栃木市国府公民館）	午後7時
	栃木第28投票所	（国府土地改良区事務所）	午後7時
	栃木第29投票所	（栃木市立国府北小学校）	午後7時
	大平第1投票所	（栃木市大平西地区公民館）	午後7時
	大平第2投票所	（内堀経営管理センター）	午後7時
	大平第3投票所	（栃木市大平公民館）	午後7時
	大平第4投票所	（栃木市大平東地区公民館）	午後7時
	大平第5投票所	（栃木市大平真弓集会所）	午後7時
	大平第6投票所	（新農村生活センター）	午後7時
	大平第7投票所	（栃木市大平隣保館）	午後7時
	大平第8投票所	（栃木市大平南体育館）	午後7時
	大平第9投票所	（栃木市立大平南小学校）	午後7時
	大平第10投票所	（栃木市大平農村婦人の家）	午後7時
	藤岡第1投票所	（栃木市部屋地区公民館）	午後7時
	藤岡第2投票所	（栃木市立藤岡第二中学校）	午後7時
	藤岡第3投票所	（栃木市役所藤岡総合支所）	午後7時
	藤岡第4投票所	（栃木市藤岡遊水池会館）	午後7時
	藤岡第5投票所	（栃木市赤麻地区公民館）	午後7時
	藤岡第6投票所	（栃木市三鴨地区公民館）	午後7時
	藤岡第7投票所	（大田和公民館）	午後7時
	都賀第1投票所	（栃木市立合戦場小学校）	午後7時
	都賀第2投票所	（栃木市都賀公民館）	午後7時
	都賀第3投票所	（栃木市立家中小学校）	午後7時
	都賀第4投票所	（木コミュニティセンター）	午後7時
	都賀第5投票所	（栃木市立赤津小学校）	午後7時
	都賀第6投票所	（大柿コミュニティセンター）	午後7時
	西方第1投票所	（栄町公民館）	午後7時
	西方第2投票所	（栃木市立西方小学校）	午後7時
	西方第3投票所	（関東ホーチキにしかた体育館（栃木市西方総合文化体育館））	午後7時
	西方第4投票所	（栃木市真名子夢ホール）	午後7時
	西方第5投票所	（真上集落センター）	午後4時
	岩舟第1投票所	（和泉公民館）	午後7時
	岩舟第2投票所	（栃木市静和地区公民館）	午後7時
	岩舟第3投票所	（栃木市立岩舟中学校）	午後7時
	岩舟第4投票所	（栃木市役所岩舟総合支所会議室棟）	午後7時
	岩舟第5投票所	（栃木市立岩舟小学校）	午後7時
	岩舟第6投票所	（栃木市小野寺ふれあい館）	午後7時
	岩舟第7投票所	（栃木市小野寺地区公民館）	午後7時
佐野市（22/73投票所）	第47投票所	（御神楽公民館）	午後6時
	第48投票所	（旧野上小学校）	午後6時
	第49投票所	（野上基幹集落センター）	午後6時
	第50投票所	（下作原多目的集会所）	午後6時
	第51投票所	（作原生活改善センター）	午後6時
	第52投票所	（山園地区コミュニティセンター）	午後6時
	第53投票所	（遠原の里福祉センター）	午後6時
	第54投票所	（示現神社社務所）	午後6時
	第55投票所	（ふれあい館梅の里）	午後6時
	第56投票所	（下彦間集落センター）	午後6時
	第57投票所	（宮前自治会館）	午後6時
	第58投票所	（飛駒地区活性化センター）	午後6時
	第59投票所	（飛駒基幹集落センター）	午後6時
	第60投票所	（飛駒3区多目的集会所）	午後6時
	第66投票所	（会沢地区コミュニティセンター）	午後6時
	第67投票所	（正雲寺公民館）	午後6時
	第68投票所	（常盤地区公民館）	午後6時
	第69投票所	（下牧農村生活センター）	午後6時
	第70投票所	（中仙波公民館）	午後6時
	第71投票所	（柿平公民館）	午後6時
	第72投票所	（氷室地区公民館）	午後6時
	第73投票所	（秋山生活改善センター）	午後6時
	第1投票所	（鹿沼市立北小学校）	午後7時
	第2投票所	（鹿沼市立東小学校）	午後7時

鹿沼市（71/71投票所）	第	3	投	票	所	(鹿沼市立東中学校)	午	後	7	時
	第	4	投	票	所	(鹿沼市役所)	午	後	7	時
	第	5	投	票	所	(鹿沼市総合福祉センター)	午	後	7	時
	第	6	投	票	所	(玉田町公民館)	午	後	7	時
	第	7	投	票	所	(鹿沼市立菊沢西小学校)	午	後	7	時
	第	8	投	票	所	(鹿沼市菊沢コミュニティセンター)	午	後	7	時
	第	9	投	票	所	(上野町第二自治会館)	午	後	7	時
	第	10	投	票	所	(上殿ふれあいセンター)	午	後	7	時
	第	11	投	票	所	(鹿沼市塩山生活改善センター)	午	後	7	時
	第	12	投	票	所	(鹿沼市北押原コミュニティセンター)	午	後	7	時
	第	13	投	票	所	(鹿沼市奈良部農村生活センター)	午	後	7	時
	第	14	投	票	所	(鹿沼市北犬飼コミュニティセンター)	午	後	7	時
	第	15	投	票	所	(茂呂集落農事集会所（茂呂公民館）)	午	後	7	時
	第	16	投	票	所	(鹿沼市立津田小学校)	午	後	7	時
	第	17	投	票	所	(下石川公民館)	午	後	7	時
	第	18	投	票	所	(鹿沼市立池ノ森小学校)	午	後	7	時
	第	19	投	票	所	(鹿沼市立さつきが丘小学校)	午	後	7	時
	第	20	投	票	所	(酒野谷公民館)	午	後	6	時
	第	21	投	票	所	(下日向集落センター)	午	後	6	時
	第	22	投	票	所	(鹿沼市東大芦コミュニティセンター)	午	後	7	時
	第	24	投	票	所	(鹿沼市下沢生活向上センター)	午	後	6	時
	第	25	投	票	所	(鹿沼市引田生活向上センター)	午	後	6	時
	第	26	投	票	所	(野尻多目的集会施設)	午	後	6	時
	第	27	投	票	所	(鹿沼市加蘇コミュニティセンター)	午	後	6	時
	第	28	投	票	所	(鹿沼市立加蘇中学校)	午	後	6	時
	第	29	投	票	所	(鹿沼市上久我第１自治会館)	午	後	6	時
	第	30	投	票	所	(上久我第６区公民館)	午	後	6	時
	第	32	投	票	所	(上大久保神舟神社社務所)	午	後	6	時
	第	33	投	票	所	(鹿沼市西大芦東生活センター)	午	後	6	時
	第	34	投	票	所	(鹿沼市西大芦コミュニティセンター)	午	後	6	時
	第	35	投	票	所	(鹿沼市西大芦西生活改善センター)	午	後	6	時
	第	36	投	票	所	(西大芦八区自治会館)	午	後	6	時
	第	37	投	票	所	(鹿沼市板荷２区生活向上センター)	午	後	6	時
	第	38	投	票	所	(鹿沼市板荷４区生活センター)	午	後	6	時
	第	39	投	票	所	(鹿沼市板荷コミュニティセンター)	午	後	6	時
	第	40	投	票	所	(鹿沼市板荷７区自治会館)	午	後	6	時
	第	41	投	票	所	(鹿沼市南摩コミュニティセンター)	午	後	7	時
	第	42	投	票	所	(上南摩町自治公民館)	午	後	7	時
	第	43	投	票	所	(鹿沼市立南摩中学校)	午	後	7	時
	第	44	投	票	所	(鹿沼市南押原コミュニティセンター)	午	後	7	時
	第	45	投	票	所	(磯町公民館)	午	後	7	時
	第	46	投	票	所	(北赤塚町公民館)	午	後	7	時
	第	47	投	票	所	(藤江地区コミュニティセンター)	午	後	7	時
	第	48	投	票	所	(南上野町公民館)	午	後	7	時
	第	49	投	票	所	(鹿沼市立菊沢東小学校（体育館）)	午	後	7	時
	第	50	投	票	所	(鹿沼市東部台コミュニティセンター)	午	後	7	時
	第	51	投	票	所	(千渡自治会館)	午	後	7	時
	第	52	投	票	所	(東町会館)	午	後	7	時
	第	53	投	票	所	(鹿沼市立粟野小学校)	午	後	7	時
	第	54	投	票	所	(鹿沼市粟野コミュニティセンター)	午	後	7	時
	第	55	投	票	所	(菅沼集会センター)	午	後	6	時
	第	56	投	票	所	(出口滝沢生活改善センター)	午	後	6	時
	第	57	投	票	所	(水沢尾ざく集会センター)	午	後	6	時
	第	58	投	票	所	(五月公民館)	午	後	6	時
	第	59	投	票	所	(松崎会館)	午	後	6	時
	第	60	投	票	所	(大越路公民館)	午	後	6	時
	第	61	投	票	所	(森公民館)	午	後	6	時
	第	62	投	票	所	(加戸笠丸公民館)	午	後	6	時
	第	63	投	票	所	(栃原細尾公民館)	午	後	6	時
	第	64	投	票	所	(大八区公民館)	午	後	6	時
	第	65	投	票	所	(郷土文化保存伝習館)	午	後	6	時
	第	66	投	票	所	(山際多目的集会センター)	午	後	6	時

	第67投票所	(久分公民館)	午後6時
	第68投票所	(鹿沼市永野コミュニティセンター)	午後6時
	第69投票所	(山口公民館)	午後6時
	第70投票所	(鹿沼市与洲多目的集会センター)	午後6時
	第71投票所	(久野公民館)	午後7時
	第72投票所	(深程中央公民館)	午後7時
	第73投票所	(鹿沼市清洲コミュニティセンター)	午後7時
日光市 (73/73投票所)	今市第1投票所	(日光市中心市街地集客拠点施設（道の駅日光日光街道ニコニコ本陣）)	午後7時
	今市第2投票所	(日光市役所)	午後7時
	今市第3投票所	(日光市立今市小学校)	午後7時
	今市第4投票所	(日光市今市保健福祉センター)	午後7時
	今市第5投票所	(日光市立今市第二小学校)	午後7時
	今市第6投票所	(日光市生きがいセンター)	午後7時
	今市第7投票所	(高畑公民館)	午後6時
	今市第8投票所	(土沢公民館)	午後7時
	今市第9投票所	(日光市南原地区コミュニティセンター)	午後7時
	今市第10投票所	(日光市立落合東小学校)	午後7時
	今市第11投票所	(日光市落合公民館)	午後7時
	今市第12投票所	(日光市立落合西小学校)	午後7時
	今市第13投票所	(上板橋集落センター)	午後7時
	今市第14投票所	(下板橋公民館)	午後7時
	今市第15投票所	(手岡公民館)	午後7時
	今市第16投票所	(岩崎集落センター)	午後7時
	今市第17投票所	(日光市豊岡公民館)	午後7時
	今市第18投票所	(倉ヶ崎公民館)	午後7時
	今市第19投票所	(川室公民館)	午後7時
	今市第20投票所	(轟公民館)	午後7時
	今市第21投票所	(芹沼公民館)	午後7時
	今市第22投票所	(豊田公民館)	午後7時
	今市第23投票所	(小百公民館)	午後7時
	今市第24投票所	(原宿公民館)	午後7時
	今市第25投票所	(栗原公民館)	午後7時
	今市第26投票所	(日光市大沢公民館)	午後7時
	今市第27投票所	(栃木県自動車整備振興会日光支部会館)	午後7時
	今市第28投票所	(針貝公民館)	午後7時
	今市第29投票所	(日光市農村環境改善センター)	午後7時
	今市第30投票所	(日光市立猪倉小学校)	午後7時
	今市第31投票所	(木和田島農業構造改善センター)	午後7時
	今市第32投票所	(平成町公民館)	午後7時
	今市第33投票所	(和田公民館)	午後7時
	今市第34投票所	(日光市小林公民館)	午後7時
	今市第35投票所	(小林3区公民館)	午後7時
	日光第1投票所	(日光市役所日光行政センター)	午後7時
	日光第2投票所	(日光市日光体育館)	午後7時
	日光第3投票所	(日光市日光福祉保健センター)	午後7時
	日光第4投票所	(日光市役所清滝出張所)	午後7時
	日光第5投票所	(日光市とちぎ日光材細尾モデルセンター)	午後7時
	日光第6投票所	(日光市中宮祠公民館)	午後6時
	日光第7投票所	(あんよの湯管理棟)	午後6時
	日光第8投票所	(日光市所野コミュニティセンター)	午後7時
	日光第9投票所	(日光市所野広久保住宅集会所)	午後7時
	日光第10投票所	(旧野口小学校)	午後7時
	日光第11投票所	(日光市山久保集会施設)	午後7時
	日光第12投票所	(日光市役所小来川地区センター)	午後7時
	日光第13投票所	(東小来川公民館)	午後7時
	日光第14投票所	(日光市小来川農業集落多目的集会施設)	午後7時
	日光第15投票所	(日光市滝ヶ原間伐材等利用推進施設)	午後6時
	藤原第1投票所	(日光市川治地区コミュニティセンター)	午後6時
	藤原第2投票所	(日光市藤原地区集会所)	午後7時
	藤原第3投票所	(旧ＴＥＰＣＯ鬼怒川ランド)	午後7時
	藤原第4投票所	(日光市役所藤原行政センター)	午後7時
	藤原第5投票所	(日光市大原地区集会所)	午後7時

	藤原第6投票所	(自由ヶ丘公民館)	午後7時
	藤原第7投票所	(城の内公民館)	午後7時
	藤原第8投票所	(日光市高徳生活改善センター)	午後7時
	藤原第9投票所	(日光市役所三依地区センター)	午後6時
	足尾第1投票所	(日光市上間藤集会所)	午後6時
	足尾第2投票所	(渡良瀬寄合所)	午後6時
	足尾第3投票所	(日光市足尾南部生活改善センター)	午後6時
	足尾第4投票所	(日光市原集会所)	午後6時
	足尾第5投票所	(日光市役所足尾行政センター)	午後6時
	栗山第1投票所	(日光市役所栗山行政センター)	午後6時
	栗山第2投票所	(日光市土呂部集会所)	午後6時
	栗山第3投票所	(日光市湯西川公民館)	午後6時
	栗山第4投票所	(日光市西川集会所)	午後6時
	栗山第5投票所	(日光市日向集会所)	午後6時
	栗山第6投票所	(上栗山集会所)	午後6時
	栗山第7投票所	(野門集会所)	午後6時
	栗山第8投票所	(川俣集会所)	午後6時
	栗山第9投票所	(日光市川俣温泉集会所)	午後6時
小山市 (52/52投票所)	第1投票所	(若木小学校)	午後7時
	第2投票所	(いきいきふれあいセンターみつわ)	午後7時
	第3投票所	(小山市役所)	午後7時
	第4投票所	(白鷗大学)	午後7時
	第5投票所	(小山第二小学校)	午後7時
	第6投票所	(小山第二中学校)	午後7時
	第7投票所	(小山第三小学校)	午後7時
	第8投票所	(小山城南小学校)	午後7時
	第9投票所	(小山城南中学校)	午後7時
	第10投票所	(あさひ公園管理事務所)	午後7時
	第11投票所	(駅東公園管理事務所)	午後7時
	第12投票所	(小山城北小学校)	午後7時
	第13投票所	(泉崎公民館)	午後7時
	第14投票所	(小山東出張所)	午後7時
	第15投票所	(小山城東小学校)	午後7時
	第16投票所	(大谷北小学校)	午後7時
	第17投票所	(ＵＡＣＪ体育館)	午後7時
	第18投票所	(雨ケ谷公民館)	午後7時
	第19投票所	(大谷公民館)	午後7時
	第20投票所	(大谷東小学校)	午後7時
	第21投票所	(大谷南小学校)	午後7時
	第22投票所	(南和泉集落センター)	午後7時
	第23投票所	(穂積公民館)	午後7時
	第24投票所	(間中集落センター)	午後7時
	第25投票所	(中小学校)	午後7時
	第26投票所	(小袋公民館)	午後7時
	第27投票所	(旧豊田南小学校)	午後7時
	第28投票所	(小宅下集落センター)	午後7時
	第29投票所	(旧豊田北小学校)	午後7時
	第30投票所	(豊田公民館)	午後7時
	第31投票所	(粟宮中央公民館)	午後7時
	第32投票所	(間々田中学校)	午後7時
	第33投票所	(間々田小学校)	午後7時
	第34投票所	(間々田東小学校)	午後7時
	第35投票所	(西黒田中集会所)	午後7時
	第36投票所	(乙女上町公民館)	午後7時
	第37投票所	(もみじ保育所)	午後7時
	第38投票所	(網戸小学校)	午後7時
	第39投票所	(下生井小学校)	午後7時
	第40投票所	(寒川自治会館)	午後7時
	第41投票所	(寒川公民館)	午後7時
	第42投票所	(喜沢集会所)	午後7時
	第43投票所	(扶桑県営住宅公民館)	午後7時
	第44投票所	(飯塚文化伝承館)	午後7時

	第	45	投	票	所	(羽川小学校)	午	後	7	時
	第	46	投	票	所	(桑中学校)	午	後	7	時
	第	47	投	票	所	(鉢形中公民館)	午	後	7	時
	第	48	投	票	所	(向野中央公民館)	午	後	7	時
	第	49	投	票	所	(萱橋小学校)	午	後	7	時
	第	50	投	票	所	(旧梁小学校)	午	後	7	時
	第	51	投	票	所	(絹公民館)	午	後	7	時
	第	52	投	票	所	(旧延島小学校)	午	後	7	時
真岡市 (43/43投票所)	第	1	投	票	所	(真岡市総合福祉保健センター)	午	後	7	時
	第	2	投	票	所	(泉町公民館)	午	後	7	時
	第	3	投	票	所	(真岡市青年女性会館)	午	後	7	時
	第	4	投	票	所	(真岡小学校留守家庭児童会館)	午	後	7	時
	第	5	投	票	所	(真岡保育所)	午	後	7	時
	第	6	投	票	所	(寺久保公民館)	午	後	7	時
	第	7	投	票	所	(真岡中学校)	午	後	7	時
	第	8	投	票	所	(並木町公民館)	午	後	7	時
	第	9	投	票	所	(真岡市工業団地管理協会)	午	後	7	時
	第	10	投	票	所	(東郷公民館)	午	後	7	時
	第	11	投	票	所	(西郷第二公民館)	午	後	7	時
	第	12	投	票	所	(亀山集落農事集会所)	午	後	7	時
	第	13	投	票	所	(真岡西小学校留守家庭児童会館)	午	後	7	時
	第	14	投	票	所	(高勢町第二公民館)	午	後	7	時
	第	15	投	票	所	(真岡市公民館山前分館)	午	後	7	時
	第	16	投	票	所	(根本和い和いホール)	午	後	7	時
	第	17	投	票	所	(西田井小学校)	午	後	7	時
	第	18	投	票	所	(谷中公民館)	午	後	7	時
	第	19	投	票	所	(南高岡公民館)	午	後	7	時
	第	20	投	票	所	(東大島公民館)	午	後	7	時
	第	21	投	票	所	(東沼地域体育館)	午	後	7	時
	第	22	投	票	所	(真岡市公民館大内分館)	午	後	7	時
	第	23	投	票	所	(大内東小学校)	午	後	7	時
	第	24	投	票	所	(清水第一公民館)	午	後	7	時
	第	25	投	票	所	(上鷺谷公民館)	午	後	7	時
	第	26	投	票	所	(下籠谷公民館)	午	後	7	時
	第	27	投	票	所	(中村南地域体育館)	午	後	7	時
	第	28	投	票	所	(真岡市公民館中村分館)	午	後	7	時
	第	29	投	票	所	(粕田寺分公民館)	午	後	7	時
	第	30	投	票	所	(長田小学校)	午	後	7	時
	第	31	投	票	所	(旧中村東地域体育館)	午	後	7	時
	第	32	投	票	所	(八木岡公民館)	午	後	7	時
	第	33	投	票	所	(長沼会館)	午	後	7	時
	第	34	投	票	所	(長沼小学校)	午	後	7	時
	第	35	投	票	所	(旧長沼地域体育館)	午	後	7	時
	第	36	投	票	所	(久下田小学校)	午	後	7	時
	第	37	投	票	所	(久下田駅前どんとこい広場展棟)	午	後	7	時
	第	38	投	票	所	(二宮コミュニティーセンター)	午	後	7	時
	第	39	投	票	所	(二宮保健センター)	午	後	7	時
	第	40	投	票	所	(大根田集落センター)	午	後	7	時
	第	41	投	票	所	(物部会館)	午	後	7	時
	第	42	投	票	所	(北鹿公民館)	午	後	7	時
	第	43	投	票	所	(物部地域体育館)	午	後	7	時
	第	1	投	票	所	(大田原学童保育館)	午	後	6	時
	第	2	投	票	所	(ふたば記念館)	午	後	6	時
	第	3	投	票	所	(大田原東地区公民館)	午	後	6	時
	第	4	投	票	所	(トコトコ大田原市民交流センター)	午	後	6	時
	第	5	投	票	所	(総合文化会館)	午	後	6	時
	第	6	投	票	所	(勤労青少年ホーム)	午	後	6	時
	第	7	投	票	所	(大田原中学校)	午	後	6	時
	第	8	投	票	所	(大田原西地区公民館)	午	後	6	時
	第	9	投	票	所	(加治屋集落センター)	午	後	6	時
	第	10	投	票	所	(明宿自治公民館)	午	後	6	時
	第	11	投	票	所	(舟山自治公民館)	午	後	6	時

大田原市（40/40投票所）	第	12	投	票	所	(市野沢集落センター)	午	後	6	時
	第	13	投	票	所	(羽田小学校)	午	後	6	時
	第	14	投	票	所	(小滝集落センター)	午	後	6	時
	第	15	投	票	所	(金丸小学校)	午	後	6	時
	第	16	投	票	所	(奥沢小学校)	午	後	6	時
	第	17	投	票	所	(倉骨笹原集落センター)	午	後	6	時
	第	18	投	票	所	(親園小学校)	午	後	6	時
	第	19	投	票	所	(親園農村環境改善センター)	午	後	6	時
	第	20	投	票	所	(野崎中学校)	午	後	6	時
	第	21	投	票	所	(薄葉小学校)	午	後	6	時
	第	22	投	票	所	(石上小学校)	午	後	6	時
	第	23	投	票	所	(佐久山地区公民館)	午	後	6	時
	第	24	投	票	所	(旧佐久山中学校)	午	後	6	時
	第	25	投	票	所	(佐良土多目的交流センター)	午	後	6	時
	第	26	投	票	所	(蛭田小学校)	午	後	6	時
	第	27	投	票	所	(湯津上小学校体育館)	午	後	6	時
	第	28	投	票	所	(黒羽庁舎)	午	後	6	時
	第	29	投	票	所	(前田集会所)	午	後	6	時
	第	30	投	票	所	(北野上南区集会所)	午	後	6	時
	第	31	投	票	所	(旧片田小学校)	午	後	6	時
	第	32	投	票	所	(川西小学校)	午	後	6	時
	第	33	投	票	所	(蜂巣集落センター)	午	後	6	時
	第	34	投	票	所	(桧木沢集落センター)	午	後	6	時
	第	35	投	票	所	(寒井本郷集会所)	午	後	6	時
	第	36	投	票	所	(両郷地区コミュニティセンター)	午	後	6	時
	第	37	投	票	所	(大輪集会所)	午	後	6	時
	第	38	投	票	所	(黒羽農業構造改善センター)	午	後	6	時
	第	39	投	票	所	(須賀川集会所)	午	後	6	時
	第	40	投	票	所	(川上地域高齢者ほほえみセンター)	午	後	6	時
矢板市（16/16投票所）	第	1	投	票	所	(矢板市生涯学習館)	午	後	7	時
	第	2	投	票	所	(矢板中学校)	午	後	7	時
	第	3	投	票	所	(矢板市商工会館)	午	後	7	時
	第	4	投	票	所	(川崎小学校)	午	後	7	時
	第	5	投	票	所	(旧西小学校)	午	後	7	時
	第	6	投	票	所	(東小学校)	午	後	7	時
	第	7	投	票	所	(東小学校)	午	後	7	時
	第	8	投	票	所	(矢板市農村環境改善センター)	午	後	7	時
	第	9	投	票	所	(矢板市基幹集落センター)	午	後	7	時
	第	10	投	票	所	(旧長井小学校)	午	後	7	時
	第	11	投	票	所	(第一農場活性化施設)	午	後	7	時
	第	12	投	票	所	(片岡トレーニングセンター)	午	後	7	時
	第	13	投	票	所	(安沢小学校)	午	後	7	時
	第	14	投	票	所	(乙畑小学校)	午	後	7	時
	第	15	投	票	所	(矢板市コミュニティホール)	午	後	7	時
	第	16	投	票	所	(片岡小学校)	午	後	7	時
	第	1	投	票	所	(黒磯保健センター)	午	後	6	時
	第	2	投	票	所	(いきいきふれあいセンター)	午	後	6	時
	第	3	投	票	所	(稲村公民館)	午	後	6	時
	第	4	投	票	所	(東原小学校)	午	後	6	時
	第	5	投	票	所	(黒磯中学校)	午	後	6	時
	第	6	投	票	所	(那須塩原市役所)	午	後	6	時
	第	7	投	票	所	(豊浦小学校)	午	後	6	時
	第	8	投	票	所	(日新中学校)	午	後	6	時
	第	9	投	票	所	(とようら公民館)	午	後	6	時
	第	10	投	票	所	(埼玉小学校)	午	後	6	時
	第	11	投	票	所	(厚崎公民館)	午	後	6	時
	第	12	投	票	所	(東原地域活動センター)	午	後	6	時
	第	13	投	票	所	(旧寺子小学校)	午	後	6	時
	第	14	投	票	所	(越堀自治公民館)	午	後	6	時
	第	15	投	票	所	(鍋掛公民館)	午	後	6	時
	第	16	投	票	所	(野間分館)	午	後	6	時
	第	17	投	票	所	(佐野分館)	午	後	6	時

那須塩原市（43/43投票所）	第18投票所	（東那須野公民館）	午後6時
	第19投票所	（沓掛集落センター）	午後6時
	第20投票所	（大原間小学校）	午後6時
	第21投票所	（波立小学校）	午後6時
	第22投票所	（高林小学校）	午後6時
	第23投票所	（戸田多目的集会施設）	午後6時
	第24投票所	（青木一区多目的研修センター）	午後6時
	第25投票所	（西那須野支所）	午後6時
	第26投票所	（大山公民館）	午後6時
	第27投票所	（二つ室公民館）	午後6時
	第28投票所	（一区町公民館）	午後6時
	第29投票所	（二区町公民館）	午後6時
	第30投票所	（西公民館）	午後6時
	第31投票所	（南赤田公民館）	午後6時
	第32投票所	（那須野が原博物館）	午後6時
	第33投票所	（三島小学校）	午後6時
	第34投票所	（西那須野公民館）	午後6時
	第35投票所	（第一南公民館）	午後6時
	第36投票所	（上井口公民館）	午後6時
	第37投票所	（狩野公民館）	午後6時
	第38投票所	（新南公民館）	午後6時
	第39投票所	（塩原支所）	午後6時
	第40投票所	（ハロープラザ）	午後6時
	第41投票所	（旧金沢小学校）	午後6時
	第42投票所	（大貫小学校）	午後6時
	第43投票所	（横林小学校）	午後6時
さくら市（22/22投票所）	新町投票所	（さくら市役所第２庁舎）	午後7時
	櫻野投票所	（さくら市氏家福祉センター）	午後7時
	伝馬町投票所	（桜花本館）	午後7時
	上阿久津投票所	（上阿久津公民館）	午後7時
	草川投票所	（さくら市立あおぞら保育園）	午後7時
	富野岡投票所	（富野岡公民館）	午後7時
	馬場第１投票所	（馬場公民館）	午後7時
	馬場第２投票所	（ふれあい保育園）	午後7時
	押上投票所	（さくら市立押上小学校）	午後7時
	箱森投票所	（さくら市女性アグリセンター）	午後7時
	大野投票所	（大野公民館）	午後7時
	松山投票所	（さくら市立たいよう保育園）	午後7時
	熟田投票所	（さくら市立熟田小学校）	午後7時
	葛城投票所	（葛城公民館）	午後7時
	早乙女投票所	（早乙女公民館）	午後7時
	西部投票所	（さくら市喜連川庁舎）	午後7時
	東部投票所	（さくら市喜連川保健センター）	午後7時
	鷲宿投票所	（鷲宿公民館）	午後7時
	上河戸投票所	（上河戸集落センター）	午後7時
	下河戸投票所	（下河戸南多目的集会施設）	午後7時
	金鹿投票所	（さくら市金鹿体育館）	午後7時
	穂積投票所	（穂積集落センター）	午後7時
那須烏山市（12/12投票所）	烏山投票所	（烏山公民館）	午後6時
	向田投票所	（すくすく保育園）	午後6時
	境投票所	（境小学校）	午後6時
	境東投票所	（明和ふれあいガーデン）	午後6時
	興野投票所	（興野集会所）	午後6時
	七合投票所	（七合小学校）	午後6時
	荒川投票所	（市役所南那須庁舎）	午後6時
	八ヶ代投票所	（八ヶ代コミュニティセンター）	午後6時
	鴻野山投票所	（鴻野山公民館）	午後6時
	熊田投票所	（熊田西公民館）	午後6時
	藤田投票所	（藤田公民館）	午後6時
	江川投票所	（江川小学校）	午後6時
	第1投票所	（薬師寺コミュニティセンター）	午後7時
	第2投票所	（南河内公民館）	午後7時

下野市（22/22 投票所）	第	3	投	票	所	(祇園小学校)	午	後	7	時
	第	4	投	票	所	(南河内東公民館)	午	後	7	時
	第	5	投	票	所	(旧吉田西小学校)	午	後	7	時
	第	6	投	票	所	(南河内第二中学校)	午	後	7	時
	第	7	投	票	所	(グリーンタウンコミュニティセンター)	午	後	7	時
	第	8	投	票	所	(緑小学校)	午	後	7	時
	第	9	投	票	所	(石橋公民館)	午	後	7	時
	第	10	投	票	所	(石橋小学校)	午	後	7	時
	第	11	投	票	所	(古山小学校)	午	後	7	時
	第	12	投	票	所	(児山館)	午	後	7	時
	第	13	投	票	所	(石橋北小学校)	午	後	7	時
	第	14	投	票	所	(細谷小学校)	午	後	7	時
	第	15	投	票	所	(石橋商工会館)	午	後	7	時
	第	16	投	票	所	(国分寺駅西児童館)	午	後	7	時
	第	17	投	票	所	(国分寺小学校)	午	後	7	時
	第	18	投	票	所	(下野市役所)	午	後	7	時
	第	19	投	票	所	(旧国分寺西小学校)	午	後	7	時
	第	20	投	票	所	(こども通園センター「けやき」)	午	後	7	時
	第	21	投	票	所	(コミュニティセンター友愛館)	午	後	7	時
	第	22	投	票	所	(医大前コミュニティセンター)	午	後	7	時
益子町（14/14 投票所）	第	1	投	票	所	(田野小学校)	午	後	6	時
	第	2	投	票	所	(原公民館)	午	後	6	時
	第	3	投	票	所	(小泉・梅ヶ内コミュニティセンター)	午	後	6	時
	第	4	投	票	所	(東田井団地集会室)	午	後	6	時
	第	5	投	票	所	(生田目公民館)	午	後	6	時
	第	6	投	票	所	(益子町役場)	午	後	6	時
	第	7	投	票	所	(窯業技術支援センター)	午	後	6	時
	第	8	投	票	所	(益子西小学校)	午	後	6	時
	第	9	投	票	所	(星の宮公民館)	午	後	6	時
	第	10	投	票	所	(尾羽の里交遊館)	午	後	6	時
	第	11	投	票	所	(七井小学校)	午	後	6	時
	第	12	投	票	所	(大和田農業構造改善センター)	午	後	6	時
	第	13	投	票	所	(小宅東公民館)	午	後	6	時
	第	14	投	票	所	(あぐり館)	午	後	6	時
茂木町（13/13 投票所）	第	1	投	票	所	(小貫下公民館)	午	後	6	時
	第	2	投	票	所	(深沢下甲公民館)	午	後	6	時
	第	3	投	票	所	(逆川小学校)	午	後	6	時
	第	4	投	票	所	(元気アップ館)	午	後	6	時
	第	5	投	票	所	(茂木町民センター)	午	後	6	時
	第	6	投	票	所	(茂木町役場)	午	後	6	時
	第	7	投	票	所	(小井戸光福コミュニティーセンター)	午	後	6	時
	第	8	投	票	所	(中川中学校)	午	後	6	時
	第	9	投	票	所	(飯野ふれあいセンター)	午	後	6	時
	第	10	投	票	所	(山内中央公民館)	午	後	6	時
	第	11	投	票	所	(烏生田ふれあい館)	午	後	6	時
	第	12	投	票	所	(黒田地区多目的集会施設)	午	後	6	時
	第	13	投	票	所	(須藤小学校)	午	後	6	時
市貝町（6/6 投票所）	第	1	投	票	所	(市貝町役場)	午	後	6	時
	第	2	投	票	所	(赤羽小学校体育館)	午	後	6	時
	第	3	投	票	所	(市貝町町民ホール)	午	後	6	時
	第	4	投	票	所	(小貝小学校)	午	後	6	時
	第	5	投	票	所	(市貝町きら里館)	午	後	6	時
	第	6	投	票	所	(塩田公民館)	午	後	6	時
芳賀町（14/14 投票所）	第	1	投	票	所	(芳賀町民会館)	午	後	7	時
	第	2	投	票	所	(友遊はが)	午	後	7	時
	第	3	投	票	所	(稲毛田公民館)	午	後	7	時
	第	4	投	票	所	(下延生集落センター)	午	後	7	時
	第	5	投	票	所	(旧芳賀町立与能小学校)	午	後	7	時
	第	6	投	票	所	(芳賀町工業団地管理センター)	午	後	7	時
	第	7	投	票	所	(芳賀町生涯学習センター)	午	後	7	時
	第	8	投	票	所	(旧芳賀町立芳志戸小学校)	午	後	7	時
	第	9	投	票	所	(八ツ木公民館)	午	後	7	時

	第10投票所	(旧芳賀町立上稲毛田小学校)	午後7時
	第11投票所	(旧芳賀町立水沼小学校)	午後7時
	第12投票所	(西水沼農業構造改善センター)	午後7時
	第13投票所	(東高橋農業構造改善センター)	午後7時
	第14投票所	(西高橋農業構造改善センター)	午後7時
壬生町 (13/13投票所)	第1投票所	(旧壬生町役場)	午後7時
	第2投票所	(壬生中央公民館)	午後7時
	第3投票所	(旭町公民館)	午後7時
	第4投票所	(藤井中央公民館)	午後7時
	第5投票所	(生涯学習館)	午後7時
	第6投票所	(稲葉地区公民館)	午後7時
	第7投票所	(羽生田集落センター)	午後7時
	第8投票所	(壬生北小学校)	午後7時
	第9投票所	(南犬飼地区公民館)	午後7時
	第10投票所	(上長田公民館)	午後7時
	第11投票所	(おもちゃ団地協同組合厚生会館)	午後7時
	第12投票所	(獨協医科大学創立30周年記念館アリーナ)	午後7時
	第13投票所	(壬生町児童館)	午後7時
塩谷町 (9/9投票所)	第1投票所	(塩谷町役場)	午後7時
	第2投票所	(玉生小学校)	午後7時
	第3投票所	(星ふる学校「くまの木」)	午後7時
	第4投票所	(塩谷町生涯学習センター)	午後7時
	第5投票所	(船生小学校)	午後7時
	第6投票所	(旧船生西小学校)	午後7時
	第7投票所	(大宮小学校)	午後7時
	第8投票所	(田所中公民館)	午後7時
	第9投票所	(旧大久保小学校)	午後7時
高根沢町 (12/12投票所)	第1投票所	(太田投票所)	午後6時
	第2投票所	(上高根沢投票所)	午後6時
	第3投票所	(東投票所)	午後6時
	第4投票所	(北投票所)	午後6時
	第5投票所	(花岡大谷投票所)	午後6時
	第6投票所	(石末投票所)	午後6時
	第7投票所	(宝石台投票所)	午後6時
	第8投票所	(光陽台投票所)	午後6時
	第9投票所	(東町北投票所)	午後6時
	第10投票所	(東町南投票所)	午後6時
	第11投票所	(宝積寺投票所)	午後6時
	第12投票所	(中阿久津投票所)	午後6時
那須町 (19/19投票所)	第1投票所	(那須町ゆうゆうｾﾝﾀｰ)	午後6時
	第2投票所	(黒田原小学校体育館)	午後6時
	第3投票所	(田中地区ｺﾐｭﾆﾃｨｾﾝﾀｰ)	午後6時
	第4投票所	(那須町農村婦人の家)	午後6時
	第5投票所	(田代友愛小学校体育館)	午後6時
	第6投票所	(横沢公民館)	午後6時
	第7投票所	(高原公民館)	午後6時
	第8投票所	(那須高原小学校体育館)	午後6時
	第9投票所	(旧大沢小学校体育館)	午後6時
	第10投票所	(大島地区ｺﾐｭﾆﾃｨｾﾝﾀｰ)	午後6時
	第11投票所	(逊室地区集会施設)	午後6時
	第12投票所	(夕狩集会所)	午後6時
	第13投票所	(成沢地区集落ｾﾝﾀｰ)	午後6時
	第14投票所	(芦野基幹集落ｾﾝﾀｰ)	午後6時
	第15投票所	(寄居集落ｾﾝﾀｰ)	午後6時
	第16投票所	(富岡集落ｾﾝﾀｰ)	午後6時
	第17投票所	(伊王野基幹集落センター)	午後6時
	第18投票所	(蓑沢生活改善センター)	午後6時
	第19投票所	(稲沢地区集落センター)	午後6時
	馬頭第1投票所	(健康管理センター)	午後7時
	馬頭第2投票所	(馬頭小学校)	午後7時
	馬頭第3投票所	(那珂川町役場)	午後7時
	馬頭第4投票所	(ひばり認定こども園)	午後7時

那　珂　川　町 （15/15投票所）	健　武　投　票　所	（高齢者生産活動施設）	午　後　7　時
	武　茂　投　票　所	（武茂体育館）	午　後　7　時
	盛　谷　投　票　所	（谷川体育館）	午　後　7　時
	大　内　投　票　所	（馬頭東小学校）	午　後　7　時
	大　山　田　投　票　所	（大山田体育館）	午　後　7　時
	馬　頭　西　投　票　所	（元馬頭西小学校）	午　後　7　時
	小　川　第　1　投　票　所	（上西の原公民館）	午　後　7　時
	小　川　第　2　投　票　所	（小川公民館）	午　後　7　時
	小　川　南　投　票　所	（小川南体育館）	午　後　7　時
	小　川　西　投　票　所	（三輪多目的集会所）	午　後　7　時
	小　川　北　投　票　所	（元薬利小学校）	午　後　7　時

合計　14市９町（繰上750投票所／全823投票所）

午後４時	1
午後６時	236
午後７時	513

注　投票開始時刻の繰り下げを行う投票所はない。

20 各立会人の数に関する調

項目 / 市町名	期日前投票立会人（選挙区 比例代表）	投票立会人（選挙区 比例代表）	開票立会人	
			選挙区	比例代表
1 宇都宮市	80	202	4	6
2 足利市	189	147	3	4
3 栃木市	145	128	3	4
4 佐野市	57	146	3	4
5 鹿沼市	241	148	3	4
6 日光市	152	146	3	5
7 小山市	174	121	3	5
8 真岡市	24	86	3	4
9 大田原市	28	80	3	3
10 矢板市	34	32	3	4
11 那須塩原市	38	91	3	4
12 さくら市	35	44	3	3
13 那須烏山市	76	44	3	4
14 下野市	37	44	3	5
15 上三川町	33	31	3	3
16 益子町	16	42	3	4
17 茂木町	34	39	3	3
18 市貝町	36	18	3	3
19 芳賀町	16	42	3	3
20 壬生町	58	39	3	3
21 野木町	31	39	3	3
22 塩谷町	33	27	3	4
23 高根沢町	33	24	3	4
24 那須町	62	38	3	4
25 那珂川町	68	45	3	3
市計	1,310	1,459	43	59
町計	420	384	33	37
県計	1,730	1,843	76	96

21 投票立会人の交替制に関する調

（1）期日前投票所

項目 / 市町名	期日前投票所数	うち時間単位の交替制を採用した投票所数	投票立会人数	うち交替の対象となった立会人の数	うち時間単位の交替
1 宇都宮市	20	0	80	0	0
2 足利市	19	2	189	19	19
3 栃木市	12	0	145	2	0
4 佐野市	5	0	57	0	0
5 鹿沼市	16	16	241	32	32
6 日光市	19	0	152	152	0
7 小山市	12	5	174	99	26
8 真岡市	3	0	24	0	0
9 大田原市	8	0	28	0	0
10 矢板市	1	0	34	0	0
11 那須塩原市	5	0	38	0	0
12 さくら市	2	0	35	0	0
13 那須烏山市	7	2	76	39	39
14 下野市	2	0	37	0	0
15 上三川町	1	0	33	0	0
16 益子町	1	0	16	0	0
17 茂木町	1	0	34	0	0
18 市貝町	3	0	36	0	0
19 芳賀町	1	1	16	0	0
20 壬生町	3	0	58	0	0
21 野木町	1	0	31	0	0
22 塩谷町	1	0	33	0	0
23 高根沢町	1	0	33	0	0
24 那須町	2	0	62	0	0
25 那珂川町	2	0	68	0	0
市計	131	25	1,310	343	116
町計	17	1	420	0	0
県計	148	26	1,730	343	116

（２）投票所

項目 / 市町名	投票所数	うち交替制を採用した投票所数	投票立会人数	うち交替をした立会人の数
1 宇都宮市	101	0	202	0
2 足利市	54	27	147	78
3 栃木市	64	0	128	0
4 佐野市	73	0	146	0
5 鹿沼市	71	5	148	12
6 日光市	73	0	146	0
7 小山市	52	13	121	34
8 真岡市	43	0	86	0
9 大田原市	40	0	80	0
10 矢板市	16	0	32	0
11 那須塩原市	43	0	91	0
12 さくら市	22	0	44	0
13 那須烏山市	12	7	44	16
14 下野市	22	0	44	0
15 上三川町	9	3	31	8
16 益子町	14	0	42	0
17 茂木町	13	0	39	0
18 市貝町	6	0	18	0
19 芳賀町	14	14	42	0
20 壬生町	13	0	39	0
21 野木町	13	0	39	0
22 塩谷町	9	0	27	0
23 高根沢町	12	0	24	0
24 那須町	19	0	38	0
25 那珂川町	15	0	45	0
市計	686	52	1,459	140
町計	137	17	384	8
県計	823	69	1,843	148

22 投票管理者及び投票所事務従事者に関する調

（1）期日前投票所

項目 / 市町名	投票管理者				投票所事務従事者			
	投票管理者	職務代理者	臨時に職務を管掌した者	計	市町選管の書記	市町の職員	その他	計
1 宇都宮市	31	0	0	31	181	204	56	441
2 足利市	45	0	0	45	0	295	22	317
3 栃木市	61	0	0	61	0	722	6	728
4 佐野市	47	0	0	47	10	268	9	287
5 鹿沼市	16	0	0	16	0	426	0	426
6 日光市	36	0	0	36	82	56	0	138
7 小山市	69	0	0	69	0	239	6	245
8 真岡市	27	0	0	27	0	173	0	173
9 大田原市	52	0	0	52	30	98	2	130
10 矢板市	17	0	0	17	5	71	0	76
11 那須塩原市	67	0	0	67	85	0	0	85
12 さくら市	22	0	0	22	43	121	0	164
13 那須烏山市	36	0	0	36	10	121	0	131
14 下野市	19	0	0	19	0	195	0	195
15 上三川町	17	0	0	17	6	79	5	90
16 益子町	15	0	0	15	6	47	2	55
17 茂木町	1	0	0	1	9	69	0	78
18 市貝町	4	0	0	4	2	42	0	44
19 芳賀町	4	0	0	4	2	45	0	47
20 壬生町	31	0	0	31	2	171	0	173
21 野木町	8	0	0	8	6	110	0	116
22 塩谷町	14	0	0	14	2	82	0	84
23 高根沢町	11	0	0	11	3	0	12	15
24 那須町	34	0	0	34	0	127	0	127
25 那珂川町	34	0	0	34	0	100	0	100
市計	545	0	0	545	446	2,989	101	3,536
町計	173	0	0	173	38	872	19	929
県計	718	0	0	718	484	3,861	120	4,465

（2）投票所

項目 / 市町名	投票管理者				投票所事務従事者			
	投票管理者	職務代理者	臨時に職務を管掌した者	計	市町選管の書記	市町の職員	その他	計
1 宇都宮市	101	0	0	101	0	557	202	759
2 足利市	55	0	0	55	0	312	0	312
3 栃木市	64	0	0	64	0	380	0	380
4 佐野市	73	0	0	73	0	380	0	380
5 鹿沼市	71	0	0	71	0	326	2	328
6 日光市	73	0	0	73	0	345	0	345
7 小山市	52	0	0	52	0	178	89	267
8 真岡市	43	0	0	43	0	224	0	224
9 大田原市	40	0	0	40	5	187	0	192
10 矢板市	16	0	0	16	10	57	16	83
11 那須塩原市	43	0	0	43	0	295	0	295
12 さくら市	22	0	0	22	27	95	0	122
13 那須烏山市	12	0	0	12	0	69	0	69
14 下野市	22	0	0	22	0	104	44	148
15 上三川町	9	0	0	9	0	60	0	60
16 益子町	14	0	0	14	0	84	1	85
17 茂木町	13	0	0	13	0	81	0	81
18 市貝町	6	0	0	6	0	37	0	37
19 芳賀町	14	0	0	14	0	70	0	70
20 壬生町	13	0	0	13	0	85	0	85
21 野木町	12	1	0	13	0	94	0	94
22 塩谷町	9	0	0	9	1	53	0	54
23 高根沢町	12	0	0	12	1	71	0	72
24 那須町	19	0	0	19	0	105	0	105
25 那珂川町	15	0	0	15	0	78	0	78
市計	687	0	0	687	42	3,509	353	3,904
町計	136	1	0	137	2	818	1	821
県計	823	1	0	824	44	4,327	354	4,725

23 投票管理者の交替制に関する調

（1）期日前投票所

項目 / 市町名	期日前投票所数	うち時間単位の交替制を採用した期日前投票所数	期日前投票管理者数	うち交替の対象となった投票管理者の数	うち時間単位の交替
1 宇都宮市	20	0	31	0	0
2 足利市	19	0	45	0	0
3 栃木市	12	0	61	0	0
4 佐野市	5	0	47	0	0
5 鹿沼市	16	0	16	0	0
6 日光市	19	0	36	31	0
7 小山市	12	0	69	0	0
8 真岡市	3	0	27	0	0
9 大田原市	8	0	52	0	0
10 矢板市	1	0	17	0	0
11 那須塩原市	5	0	67	0	0
12 さくら市	2	0	22	0	0
13 那須烏山市	7	0	36	0	0
14 下野市	2	0	19	0	0
15 上三川町	1	0	17	0	0
16 益子町	1	0	15	0	0
17 茂木町	1	0	1	0	0
18 市貝町	3	0	4	0	0
19 芳賀町	1	0	4	0	0
20 壬生町	3	0	31	0	0
21 野木町	1	0	8	0	0
22 塩谷町	1	0	14	0	0
23 高根沢町	1	0	11	0	0
24 那須町	2	0	34	0	0
25 那珂川町	2	0	34	0	0
市計	131	0	545	31	0
町計	17	0	173	0	0
県計	148	0	718	31	0

（２）投票所

項目 / 市町名	投票所数	うち交替制を採用した投票所数	投票管理者	うち交替をした投票管理者の数
1 宇都宮市	101	0	101	0
2 足利市	54	1	55	2
3 栃木市	64	0	64	0
4 佐野市	73	0	73	0
5 鹿沼市	71	0	71	0
6 日光市	73	0	73	0
7 小山市	52	0	52	0
8 真岡市	43	0	43	0
9 大田原市	40	0	40	0
10 矢板市	16	0	16	0
11 那須塩原市	43	0	43	0
12 さくら市	22	0	22	0
13 那須烏山市	12	0	12	0
14 下野市	22	0	22	0
15 上三川町	9	0	9	0
16 益子町	14	0	14	0
17 茂木町	13	0	13	0
18 市貝町	6	0	6	0
19 芳賀町	14	0	14	0
20 壬生町	13	0	13	0
21 野木町	13	0	12	0
22 塩谷町	9	0	9	0
23 高根沢町	12	0	12	0
24 那須町	19	0	19	0
25 那珂川町	15	0	15	0
市計	686	1	687	2
町計	137	0	136	0
県計	823	1	823	2

24 開票管理者及び開票所事務従事者に関する調

項目 / 市町名	開票管理者				開票所事務従事者			
	開票管理者	職務代理者	臨時に職務を管掌した者	計	市町選管の書記	市町の職員	その他	計
1 宇都宮市	1	0	0	1	10	527	2	539
2 足利市	1	0	0	1	4	333	0	337
3 栃木市	1	0	0	1	51	187	0	238
4 佐野市	1	0	0	1	18	304	1	323
5 鹿沼市	1	0	0	1	12	238	0	250
6 日光市	1	0	0	1	19	202	2	223
7 小山市	1	0	0	1	5	326	0	331
8 真岡市	1	0	0	1	16	156	1	173
9 大田原市	1	0	0	1	25	109	0	134
10 矢板市	1	0	0	1	19	52	0	71
11 那須塩原市	1	0	0	1	5	200	0	205
12 さくら市	1	0	0	1	35	69	1	105
13 那須烏山市	1	0	0	1	16	82	0	98
14 下野市	1	0	0	1	7	113	0	120
15 上三川町	1	0	0	1	16	51	2	69
16 益子町	1	0	0	1	6	83	3	92
17 茂木町	1	0	0	1	9	53	0	62
18 市貝町	1	0	0	1	5	57	0	62
19 芳賀町	1	0	0	1	5	85	0	90
20 壬生町	1	0	0	1	7	124	0	131
21 野木町	1	0	0	1	7	44	0	51
22 塩谷町	1	0	0	1	13	55	0	68
23 高根沢町	1	0	0	1	6	71	0	77
24 那須町	1	0	0	1	7	140	0	147
25 那珂川町	1	0	0	1	3	71	0	74
市計	14	0	0	14	242	2,898	7	3,147
町計	11	0	0	11	84	834	5	923
県計	25	0	0	25	326	3,732	12	4,070

25　選挙長及び選挙会事務従事者に関する調

項目 区分	選挙長及び選挙分会長					選挙会及び選挙分会の事務従事者			
	県選管委員長	同左記委員	書記長	その他	計	県選管書記長、書記	県の職員	その他	計
選　挙　区	1	0	0	0	1	6	0	0	6
比例代表	1	0	0	0	1	6	0	0	6

26 投票記載所等の氏名等の掲示に関する調

項目 / 市町名	不在者投票記載場所数	掲示総数		期日前投票所数	掲示総数		投票所数	掲示総数	
		選挙区	比例代表		選挙区	比例代表		選挙区	比例代表
1 宇都宮市	18	112	112	20	132	132	101	769	774
2 足利市	19	19	19	19	76	76	54	270	270
3 栃木市	6	6	6	12	49	49	64	320	320
4 佐野市	5	5	5	5	28	28	73	497	497
5 鹿沼市	1	1	1	16	64	64	71	326	326
6 日光市	19	19	19	19	46	46	73	438	438
7 小山市	12	35	46	12	35	46	52	340	290
8 真岡市	3	0	0	3	12	12	43	172	172
9 大田原市	3	3	3	8	24	24	40	121	121
10 矢板市	1	1	1	1	3	4	16	50	53
11 那須塩原市	5	5	5	5	27	27	43	215	215
12 さくら市	1	1	1	2	8	8	22	48	48
13 那須烏山市	1	1	1	7	21	21	12	36	36
14 下野市	2	2	2	2	15	17	22	119	123
15 上三川町	1	1	1	1	8	8	9	0	72
16 益子町	1	2	2	1	7	7	14	83	83
17 茂木町	1	1	1	1	1	1	13	13	13
18 市貝町	1	1	1	3	17	17	6	39	39
19 芳賀町	1	3	3	1	3	3	14	42	42
20 壬生町	1	5	5	3	15	15	13	57	57
21 野木町	1	1	1	1	3	3	13	39	39
22 塩谷町	1	1	1	1	4	4	9	75	75
23 高根沢町	1	1	1	1	4	4	12	60	60
24 那須町	1	1	1	2	6	6	19	208	38
25 那珂川町	1	1	1	2	2	2	15	15	15
市計	96	210	221	131	540	554	686	3,721	3,683
町計	11	18	18	17	70	70	137	631	533
県計	107	228	239	148	610	624	823	4,352	4,216

※「不在者投票記載場所数」は、各市町選管の委員長が管理する不在者投票記載場所の数である。
※「比例代表」の数は、「参議院名簿届出政党等の名称及び略称並びに名簿登載者の氏名の掲示」の数である。

27 ポスター掲示場に関する調

（1）投票区の有権者数及び面積による区分

項目 / 市町名	投票区数及び掲示場設置数													
	1千人未満								1千人以上～5千人未満					
	2㎢未満		2㎢～4㎢		4㎢～8㎢		8㎢以上		4㎢未満		4㎢～8㎢		8㎢以上	
	投票区	掲示場	投票区	掲示場	投票区	掲示場	投票区	掲示場	投票区	掲示場	投票区	掲示場	投票区	掲示場
1 宇都宮市	0	0	0	0	3	21	2	16	37	259	13	104	11	99
2 足利市	3	15	2	12	2	14	3	24	33	231	7	55	2	18
3 栃木市	0	0	3	18	6	32	4	32	26	182	16	128	9	80
4 佐野市	6	29	8	48	18	88	8	41	26	188	6	50	0	0
5 鹿沼市	1	5	12	51	18	96	18	95	11	103	8	91	1	10
6 日光市	4	13	5	16	7	25	35	149	11	71	4	31	7	62
7 小山市	0	0	8	46	4	28	0	0	26	181	8	65	2	17
8 真岡市	1	5	5	30	8	56	0	0	17	119	9	72	3	27
9 大田原市	0	0	2	12	7	49	8	64	11	77	5	40	7	63
10 矢板市	0	0	0	0	1	7	2	16	5	35	2	16	6	54
11 那須塩原市	1	3	0	0	2	6	4	17	17	109	10	73	8	64
12 さくら市	0	0	0	0	3	21	5	40	8	56	4	32	2	18
13 那須烏山市	0	0	0	0	1	7	2	17	0	0	2	16	7	63
14 下野市	0	0	0	0	2	15	0	0	12	77	7	54	1	10
15 上三川町	0	0	0	0	0	0	0	0	3	21	4	32	2	18
16 益子町	1	4	2	9	2	14	1	8	3	25	1	9	4	35
17 茂木町	0	0	0	0	2	14	8	64	1	7	0	0	2	18
18 市貝町	0	0	0	0	1	4	2	18	0	0	1	7	2	21
19 芳賀町	0	0	0	0	3	18	6	42	1	7	4	32	0	0
20 壬生町	1	5	1	6	2	14	0	0	4	28	3	24	2	18
21 野木町	0	0	1	6	0	0	0	0	9	63	3	24	0	0
22 塩谷町	0	0	0	0	0	0	5	41	0	0	1	8	3	27
23 高根沢町	0	0	0	0	0	0	0	0	5	35	2	16	5	45
24 那須町	0	0	0	0	0	0	7	37	0	0	0	0	12	99
25 那珂川町	1	5	0	0	1	7	9	72	1	7	1	8	2	18
市計	16	70	45	233	82	465	91	511	240	1,688	101	827	66	585
町計	3	14	4	21	11	71	38	282	27	193	20	160	34	299
県計	19	84	49	254	93	536	129	793	267	1,881	121	987	100	884

（続き）

項目 / 市町名	投票区数及び掲示場設置数									
	５千人以上～１万人未満				１万人以上				計	
	４Km²未満		４Km²以上		４Km²未満		４Km²以上			
	投票区	掲示場	投票区	掲示場	投票区	掲示場	投票区	掲示場	投票区	掲示場
1 宇都宮市	26	208	6	54	1	9	2	20	101	790
2 足利市	2	16	0	0	0	0	0	0	54	385
3 栃木市	0	0	0	0	0	0	0	0	64	472
4 佐野市	1	9	0	0	0	0	0	0	73	453
5 鹿沼市	2	30	0	0	0	0	0	0	71	481
6 日光市	0	0	0	0	0	0	0	0	73	367
7 小山市	4	35	0	0	0	0	0	0	52	372
8 真岡市	0	0	0	0	0	0	0	0	43	309
9 大田原市	0	0	0	0	0	0	0	0	40	305
10 矢板市	0	0	0	0	0	0	0	0	16	128
11 那須塩原市	1	8	0	0	0	0	0	0	43	280
12 さくら市	0	0	0	0	0	0	0	0	22	167
13 那須烏山市	0	0	0	0	0	0	0	0	12	103
14 下野市	0	0	0	0	0	0	0	0	22	156
15 上三川町	0	0	0	0	0	0	0	0	9	71
16 益子町	0	0	0	0	0	0	0	0	14	104
17 茂木町	0	0	0	0	0	0	0	0	13	103
18 市貝町	0	0	0	0	0	0	0	0	6	50
19 芳賀町	0	0	0	0	0	0	0	0	14	99
20 壬生町	0	0	0	0	0	0	0	0	13	95
21 野木町	0	0	0	0	0	0	0	0	13	93
22 塩谷町	0	0	0	0	0	0	0	0	9	76
23 高根沢町	0	0	0	0	0	0	0	0	12	96
24 那須町	0	0	0	0	0	0	0	0	19	136
25 那珂川町	0	0	0	0	0	0	0	0	15	117
市計	36	306	6	54	1	9	2	20	686	4,768
町計	0	0	0	0	0	0	0	0	137	1,040
県計	36	306	6	54	1	9	2	20	823	5,808

（2）形態による区分

項目 / 市町名	恒久的掲示場			木造掲示場		計
	既設のものを再使用した掲示場	レンタル資材を使用した掲示場	新設した掲示場	既設のものを再使用した掲示場	新設した掲示場	
1 宇都宮市	0	0	0	0	790	790
2 足利市	0	0	0	0	385	385
3 栃木市	0	0	0	0	472	472
4 佐野市	0	0	0	0	453	453
5 鹿沼市	0	0	0	0	481	481
6 日光市	0	0	0	0	367	367
7 小山市	0	372	0	0	0	372
8 真岡市	0	0	0	0	309	309
9 大田原市	0	0	0	0	305	305
10 矢板市	0	0	0	0	128	128
11 那須塩原市	0	0	0	0	280	280
12 さくら市	0	0	0	0	167	167
13 那須烏山市	0	0	0	0	103	103
14 下野市	0	0	0	0	156	156
15 上三川町	0	0	0	0	71	71
16 益子町	0	0	0	0	104	104
17 茂木町	0	0	0	0	103	103
18 市貝町	0	0	0	0	50	50
19 芳賀町	0	0	0	0	99	99
20 壬生町	0	0	0	0	95	95
21 野木町	0	0	0	0	93	93
22 塩谷町	0	0	0	0	76	76
23 高根沢町	0	96	0	0	0	96
24 那須町	0	0	0	0	136	136
25 那珂川町	0	0	0	0	117	117
市計	0	372	0	0	4,396	4,768
町計	0	96	0	0	944	1,040
県計	0	468	0	0	5,340	5,808

28 個人演説会の会場及びその使用度数に関する調

（1）会場の数

項目 / 市町名	法第１６１条第１項											合計
	第１号		第２号	第３号								
	学校	公民館	公会堂	社寺	農業協同組合	商工会議所	役場・支所・出張所	保育園	その他公共施設（体育館等）	その他	計	
1 宇都宮市	94	18	4	0	0	0	0	0	0	29	29	145
2 足利市	33	17	1	0	0	0	0	0	9	0	9	60
3 栃木市	42	18	4	0	0	0	0	0	2	1	3	67
4 佐野市	51	14	2	0	0	0	0	0	17	0	17	84
5 鹿沼市	34	11	2	0	0	0	0	0	5	0	5	52
6 日光市	34	13	3	0	0	0	0	0	0	2	2	52
7 小山市	36	8	1	0	0	0	0	0	5	0	5	50
8 真岡市	39	6	6	0	0	0	0	0	2	0	2	53
9 大田原市	27	7	3	0	0	0	0	0	0	6	6	43
10 矢板市	16	3	0	0	0	0	0	0	0	4	4	23
11 那須塩原市	46	15	1	0	0	0	0	0	1	0	1	63
12 さくら市	9	2	0	0	0	0	0	0	1	0	1	12
13 那須烏山市	7	5	0	0	0	0	0	0	1	1	2	14
14 下野市	12	4	0	0	0	0	0	0	3	0	3	19
15 上三川町	9	1	0	0	0	0	0	0	3	0	3	13
16 益子町	11	1	1	0	0	0	0	0	4	0	4	17
17 茂木町	6	1	0	0	0	0	0	0	0	0	0	7
18 市貝町	4	1	0	0	0	0	0	0	0	0	0	5
19 芳賀町	4	3	0	0	0	0	0	0	3	0	3	10
20 壬生町	10	3	0	0	0	0	0	0	0	0	0	13
21 野木町	7	1	1	0	0	0	0	0	1	0	1	10
22 塩谷町	4	1	0	0	0	0	0	0	0	3	3	8
23 高根沢町	9	1	0	0	0	0	0	0	4	0	4	14
24 那須町	8	1	1	0	0	0	0	0	7	0	7	17
25 那珂川町	5	1	0	0	0	0	0	0	3	0	3	9
市計	480	141	27	0	0	0	0	0	46	43	89	737
町計	77	15	3	0	0	0	0	0	25	3	28	123
県計	557	156	30	0	0	0	0	0	71	46	117	860

（2）会場使用度数

ア選挙区

項目 / 市町名	法第１６１条第１項第１号の学校及び公民館		法第１６１条第１項第２号の公会堂		法第１６１条第１項第３号の市町の選挙管理委員会の指定した施設		合　計	
	公費負担	候補者負担	公費負担	候補者負担	公費負担	候補者負担	公費負担	候補者負担
1 宇都宮市	0	0	0	0	0	0	0	0
2 足利市	2	0	0	0	0	0	2	0
3 栃木市	2	0	0	0	0	0	2	0
4 佐野市	2	0	0	0	0	0	2	0
5 鹿沼市	0	1	0	0	0	0	0	1
6 日光市	1	0	0	0	0	0	1	0
7 小山市	0	0	0	0	0	0	0	0
8 真岡市	0	0	0	0	0	0	0	0
9 大田原市	0	0	0	0	0	0	0	0
10 矢板市	0	0	0	0	0	0	0	0
11 那須塩原市	0	0	0	0	0	0	0	0
12 さくら市	1	0	0	0	0	0	1	0
13 那須烏山市	0	0	0	0	0	0	0	0
14 下野市	0	0	0	0	0	0	0	0
15 上三川町	0	0	0	0	0	0	0	0
16 益子町	0	0	0	0	0	0	0	0
17 茂木町	0	0	0	0	0	0	0	0
18 市貝町	0	0	0	0	0	0	0	0
19 芳賀町	0	0	0	0	0	0	0	0
20 壬生町	0	0	0	0	0	0	0	0
21 野木町	0	0	0	0	0	0	0	0
22 塩谷町	0	0	0	0	0	0	0	0
23 高根沢町	0	0	0	0	0	0	0	0
24 那須町	0	0	0	0	0	0	0	0
25 那珂川町	0	0	0	0	0	0	0	0
市計	8	1	0	0	0	0	8	1
町計	0	0	0	0	0	0	0	0
県計	8	1	0	0	0	0	8	1

イ比例代表

項目 / 市町名	法第１６１条第１項第１号の学校及び公民館		法第１６１条第１項第２号の公会堂		法第１６１条第１項第３号の市町の選挙管理委員会の指定した施設		合　計	
	公費負担	候補者負担	公費負担	候補者負担	公費負担	候補者負担	公費負担	候補者負担
1 宇都宮市	0	0	1	0	0	0	1	0
2 足利市	0	0	0	0	0	0	0	0
3 栃木市	0	0	0	0	0	0	0	0
4 佐野市	0	0	0	0	0	0	0	0
5 鹿沼市	0	0	0	0	0	0	0	0
6 日光市	0	0	0	0	0	0	0	0
7 小山市	0	0	0	0	0	0	0	0
8 真岡市	0	0	0	0	0	0	0	0
9 大田原市	0	0	0	0	0	0	0	0
10 矢板市	0	0	0	0	0	0	0	0
11 那須塩原市	0	0	0	0	0	0	0	0
12 さくら市	0	0	0	0	0	0	0	0
13 那須烏山市	0	0	0	0	0	0	0	0
14 下野市	0	0	0	0	0	0	0	0
15 上三川町	0	0	0	0	0	0	0	0
16 益子町	0	0	0	0	0	0	0	0
17 茂木町	0	0	0	0	0	0	0	0
18 市貝町	0	0	0	0	0	0	0	0
19 芳賀町	0	0	0	0	0	0	0	0
20 壬生町	0	0	0	0	0	0	0	0
21 野木町	0	0	0	0	0	0	0	0
22 塩谷町	0	0	0	0	0	0	0	0
23 高根沢町	0	0	0	0	0	0	0	0
24 那須町	0	0	0	0	0	0	0	0
25 那珂川町	0	0	0	0	0	0	0	0
市計	0	0	1	0	0	0	1	0
町計	0	0	0	0	0	0	0	0
県計	0	0	1	0	0	0	1	0

29　選挙公報に関する調

区分＼項目	候補者数	掲載申請候補者数	配布世帯数	配布までの所要日数			公報の規格及び頁数
				印刷に要した日数	配布完了までの日数	計	
選挙区	6	6	832,754	7	11	18	ブランケット版２頁
比例代表			832,754	7	11	18	ブランケット版８頁

市町別配布世帯数

市町名	配布世帯数（選挙区 比例代表）		市町名	配布世帯数（選挙区 比例代表）	
1　宇都宮市	○	236,825	16　益子町	○	8,677
2　足利市	○	65,562	17　茂木町	○	4,900
3　栃木市	○	63,509	18　市貝町	○	4,502
4　佐野市	○	50,743	19　芳賀町	○	4,071
5　鹿沼市	○	39,259	20　壬生町	○	16,241
6　日光市	○	35,565	21　野木町	○	10,734
7　小山市	○	71,693	22　塩谷町	○	4,032
8　真岡市	○	30,465	23　高根沢町	○	12,544
9　大田原市	○	29,071	24　那須町	○	10,295
10　矢板市	○	13,192	25　那珂川町	○	5,854
11　那須塩原市	○	50,068			
12　さくら市	○	17,715			
13　那須烏山市	○	10,230	市計		738,581
14　下野市	○	24,684	町計		94,173
15　上三川町	○	12,323	県計		832,754

※ ○を付したものは、新聞折り込みの方法により配布した団体である。

30 選挙運動用ビラ証紙交付に関する調

区　　分	ビラ届出数	証紙交付枚数
吉　田　恵　子	1	160,000
板　倉　　京	2	160,000
上　野　通　子	1	160,000
大　隈　広　郷	1	160,000
安　形　裕　美	1	160,000
髙　橋　眞佐子	2	160,000
計	8	960,000

31 新聞広告に関する調

区　　分		下野新聞	朝日新聞	毎日新聞	読売新聞	東京スポーツ新聞
掲載回数	吉　田　恵　子	2	1	1	1	0
	板　倉　　京	2	1	1	1	0
	上　野　通　子	3	0	0	2	0
	大　隈　広　郷	3	1	0	1	0
	安　形　裕　美	4	0	0	1	0
	髙　橋　眞佐子	0	0	0	0	5
広告をした候補者数		5	3	2	5	1
広　告　延　回　数		14	3	2	6	5
１人１回分の広告料金		310,200	77,981	55,836	134,464	265,980

32 政見放送・経歴放送に関する調

放送局		期　日	放送開始時刻	候補者数	放送順序					
日本放送協会	テレビ1回目	6月28日（火）	午後　4時05分	3	(1) 上野　通子	(2) 高橋眞佐子	(3) 吉田　恵子			
		6月29日（水）	午後　4時05分	3	(4) 板倉　京	(5) 大隈　広郷	(6) 安形　裕美			
	テレビ2回目	7月 6日（水）	午前　7時30分	3	(1) 上野　通子	(2) 高橋眞佐子	(3) 吉田　恵子			
		7月 7日（木）	午前　7時30分	3	(4) 板倉　京	(5) 大隈　広郷	(6) 安形　裕美			
	ラジオ1回目	6月30日（木）	午前　10時05分	3	(1) 上野　通子	(2) 高橋眞佐子	(3) 吉田　恵子			
		7月 1日（金）	午前　10時05分	3	(4) 板倉　京	(5) 大隈　広郷	(6) 安形　裕美			
	ラジオ2回目	7月 4日（月）	午後　7時30分	3	(1) 上野　通子	(2) 高橋眞佐子	(3) 吉田　恵子			
		7月 5日（火）	午後　7時30分	3	(4) 板倉　京	(5) 大隈　広郷	(6) 安形　裕美			
とちぎテレビ	テレビ1回目	7月 3日（日）	午後　8時00分	6	(1) 安形　裕美	(2) 吉田　恵子	(3) 高橋　眞佐子	(4) 上野　通子	(5) 大隈　広郷	(6) 板倉　京
	テレビ2回目	7月 5日（火）	午後　7時30分	6	(1) 安形　裕美	(2) 吉田　恵子	(3) 高橋　眞佐子	(4) 上野　通子	(5) 大隈　広郷	(6) 板倉　京
	テレビ3回目	7月 8日（金）	午後　7時00分	6	(1) 安形　裕美	(2) 吉田　恵子	(3) 高橋　眞佐子	(4) 上野　通子	(5) 大隈　広郷	(6) 板倉　京
栃木放送	ラジオ1回目	7月 3日（日）	午前 10時00分	6	(1) 吉田　恵子	(2) 上野　通子	(3) 安形　裕美	(4) 高橋　眞佐子	(5) 大隈　広郷	(6) 板倉　京

33 報酬支給選挙運動従事者に関する調

区　　分	実　従　事　者　数
吉　田　　恵　子	0
板　　倉　　京	13
上　野　　通　子	32
大　隈　　広　郷	0
安　形　　裕　美	19
髙　橋　　眞 佐 子	0
計	64

34　選挙公営に関する調

（１）選挙運動用自動車の使用

ア　一般運送契約によるもの

該当なし

イ　一般運送契約以外によるもの

（ア）自動車の借入

項目／候補者	契約			基準			請求金額
	単価	使用日数	金額	単価	使用日数	金額	
板倉　京	16,100	18	289,800	16,100	18	289,800	289,800
上野　通子	16,100	18	289,800	16,100	18	289,800	289,800
安形　裕美	16,100	18	289,800	16,100	18	289,800	289,800
合計	－	54	869,400	－	54	869,400	869,400

（イ）燃料の供給

項目／候補者	選挙運動日数	契約額	基準額	請求金額
板倉　京	18	133,348	138,600	133,348
上野　通子	18	96,489	138,600	96,489
合計	－	229,837	277,200	229,837

（ウ）運転手の雇用

項目／候補者	契約			基準			請求金額
	単価	雇用日数	金額	単価	雇用日数	金額	
板倉　京	12,500	18	225,000	12,500	18	225,000	225,000
安形　裕美	12,500	18	225,000	12,500	18	225,000	225,000
合計	－	36	450,000	－	36	450,000	450,000

（２）通常葉書の作成

項目 / 候補者	契約			基準			請求金額
	単価	作成枚数	金額	単価	作成枚数	金額	
板倉　京	7.50	45,000	337,500	7.72	45,000	347,400	337,500
安形　裕美	7.70	45,000	346,500	7.72	45,000	347,400	346,500
合計	－	90,000	684,000	－	90,000	694,800	684,000

（３）ビラの作成

項目 / 候補者	契約			基準			請求金額
	単価	作成枚数	金額	単価	作成枚数	金額	
板倉　京	5.98	160,000	956,800	5.98	160,000	956,800	956,800
上野　通子	5.80	160,000	928,000	5.98	160,000	956,800	928,000
安形　裕美	6.71	80,000	536,800	6.78	80,000	542,400	536,800
合計	－	400,000	2,421,600	－	400,000	2,456,000	2,421,600

（４）選挙事務所用立札及び看板の類の作成

項目 / 候補者	契約			基準			請求金額
	単価	作成枚数	金額	単価	作成枚数	金額	
板倉　京	56,000	3	168,000	56,613	3	169,839	168,000
上野　通子	56,000	3	168,000	56,613	3	169,839	168,000
安形　裕美	55,000	2	110,000	56,613	2	113,226	110,000
合計	－	8	446,000	－	8	452,904	446,000

（５）選挙運動用自動車等取付用立札及び看板の類の作成

項目 / 候補者	契約			基準			請求金額
	単価	作成枚数	金額	単価	作成枚数	金額	
板倉　京	53,601	4	214,404	53,601	4	214,404	214,404
上野　通子	22,500	4	90,000	53,601	4	214,404	90,000
安形　裕美	53,600	4	214,400	53,601	4	214,404	214,400
合　計	－	12	518,804	－	12	643,212	518,804

（６）ポスターの作成

項目 / 候補者	契約			基準			請求金額
	単価	作成枚数	金額	単価	作成枚数	金額	
板倉　京	127	11,616	1,475,232	127	11,616	1,475,232	1,475,232
上野　通子	121	10,600	1,282,600	127	10,600	1,346,200	1,282,600
安形　裕美	126.5	11,616	1,469,424	127	11,616	1,475,232	1,469,424
合　計	－	33,832	4,227,256	－	33,832	4,296,664	4,227,256

（７）個人演説会場用立札及び看板の類の作成

項目 / 候補者	契約			基準			請求金額
	単価	作成枚数	金額	単価	作成枚数	金額	
板倉　京	40,500	5	202,500	40,954	5	204,770	202,500
上野　通子	40,000	5	200,000	40,954	5	204,770	200,000
安形　裕美	40,954	5	204,770	40,954	5	204,770	204,770
合　計	－	15	607,270	－	15	614,310	607,270

（８）政見放送用のための録画等

ア　録音

候補者＼項目	録音		複製			請求金額
	契約金額	基準額	複製数	契約金額	基準額	
吉田　恵子	100,000	226,000	1	2,000	2,000	228,000
板倉　　京	226,000	226,000	1	2,000	2,000	232,000
上野　通子	226,000	226,000	3	6,000	6,000	232,000
安形　裕美	226,000	226,000	0	0	0	226,000
髙橋　眞佐子	225,302	226,000	1	1,975	2,000	227,277
合　　計	1,003,302	1,130,000	6	11,975	12,000	1,015,277

イ　録画

候補者＼項目	録画		複製			請求金額
	契約金額	基準額	複製数	契約金額	基準額	
吉田　恵子	2,711,000	2,873,000	3	102,000	102,000	2,813,000
板倉　　京	2,873,000	2,873,000	3	102,000	102,000	2,975,000
上野　通子	2,873,000	2,873,000	3	102,000	102,000	2,975,000
安形　裕美	2,873,000	2,873,000	1	34,000	34,000	2,907,000
髙橋　眞佐子	2,663,611	2,873,000	3	102,000	102,000	2,765,611
合　　計	13,993,611	14,365,000	13	442,000	442,000	14,435,611

35　候補者別選挙運動費用に関する調（選挙区）

（単位：円）

都道府県	選挙運動法定費用額	候補者氏名	収入の部			選挙運動費用支出額内訳			
			寄附	その他の収入	計	人件費	家屋費		
							選挙事務所費	集合会場費	計
栃木県	44,836,700	吉田　恵子	911,933	0	911,933	0	117,000	0	117,000
		板倉　京	12,323,000	2,500,000	14,823,000	1,440,000	3,560,454	50,000	3,610,454
		上野　通子	12,480,000	0	12,480,000	2,458,000	878,333	0	878,333
		大隈　広郷	4,079,084	19,732	4,098,816	0	1,778,810	132,560	1,911,370
		安形　裕美	5,050,000	429,474	5,479,474	20,000	1,057,634	0	1,057,634
		髙橋　眞佐子	671,949	8,800	680,749	423,830	0	0	0

候補者氏名	選挙運動費用支出額内訳								
	通信費	交通費	印刷費	広告費	文具費	食糧費	休泊費	雑費	合計
吉田　恵子	17,527	0	682,545	2,970,000	6,084	13,983	0	19,794	3,826,933
板倉　京	360,091	141,049	2,769,532	4,946,984	303,587	678,900	0	372,217	14,622,814
上野　通子	200,000	10,500	2,430,600	3,667,000	0	79,851	0	738,018	10,462,302
大隈　広郷	16,512	0	1,124,910	893,600	46,305	2,132	0	77,798	4,072,627
安形　裕美	4,135	5,720	2,374,538	8,558,310	35,514	29,199	274,878	160,231	12,520,159
髙橋　眞佐子	0	0	256,919	2,992,888	0	0	0	0	3,673,637

36 入場券発行状況に関する調

項目 / 市町名	配布対象選挙人数（※１）	郵送による配布			郵送によらない配布				郵送による入場券の形状等（1通当たりの人数）	入場券への期日前投票宣誓書の印刷
		対象選挙人数	選挙人毎に配布（※２）	世帯毎に配布	対象選挙人数	市町職員による配布（※３）	自治会による配布	その他		
1 宇都宮市	429,241	429,241		○	0				圧着式葉書（4名）	○
2 足利市	120,989	120,989		○	0				圧着式葉書（4名）	○
3 栃木市	131,757	131,757	○		0				圧着式葉書（2名）	○
4 佐野市	97,659	97,659		○	0				圧着式葉書（4名）	○
5 鹿沼市	80,613	80,613		○	0				圧着式葉書（2名）	○
6 日光市	68,114	68,114	○		0				圧着式葉書（2名）	○
7 小山市	136,050	136,050	○		0				圧着式葉書（4名）	○
8 真岡市	64,064	64,041	○		23	○			圧着式葉書（2名）	○
9 大田原市	59,172	59,040	○		132	○			圧着式葉書（2名）	○
10 矢板市	26,867	26,686	○		181	○			圧着式葉書（3名）	○
11 那須塩原市	97,386	97,386		○	0				圧着式葉書（2名）	○
12 さくら市	36,366	36,366	○		0				圧着式葉書（4名）	○
13 那須烏山市	21,851	21,851		○	0				圧着式葉書（2名）	○
14 下野市	50,487	50,487	○		0				圧着式葉書（2名）	○
15 上三川町	25,856	25,856		○	0				圧着式葉書（4名）	
16 益子町	18,931	18,867	○		64	○			葉書（1名）	○
17 茂木町	10,800	10,259	○		541	○			圧着式葉書（1名）	○
18 市貝町	9,831	9,831		○	0				封書（世帯全員分）	
19 芳賀町	13,065	13,059	○		6				圧着式葉書（1名）	○
20 壬生町	32,638	32,638		○	0				圧着式葉書（2名）	○
21 野木町	21,454	21,454		○	0				圧着式葉書（4名）	○
22 塩谷町	9,295	8,997		○	298	○			圧着式葉書（4名）	○
23 高根沢町	24,669	24,669		○	0				圧着式葉書（4名）	○
24 那須町	21,530	21,530	○		0				圧着式葉書（2名）	○
25 那珂川町	13,454	13,454	○		0				圧着式葉書（2名）	○
市計	1,420,616	1,420,280			336					14
町計	201,523	200,614			909					9
県計	1,622,139	1,620,894			1,245					23

※１　配布対象選挙人数には、失権者等の者は含まない。
※２　郵送による配布で「選挙人毎に配布」には、葉書の宛名が選挙人の連記になっている場合を含む。
※３　郵送によらない配布で「市町職員による配布」は、職員及びその家族や老人ホーム等への配布

37　推薦団体の届出等に関する調

該当なし

38　政党その他の政治団体の政談演説会の開催回数に関する調

該当なし

39 時間別投票状況に関する調（選挙区）

項目 / 市町名	投票所における投票者数					期日前投票者数						不在者投票者数	在外投票者数	投票者総数	選挙当日有権者数
	投票開始～18:00	18:00～20:00	18:00～19:00	19:00～20:00	計 (A)	8:30～17:00	17:00～20:00	17:00～18:00	18:00～19:00	19:00～20:00	計 (B)	(C)	(D)	(A+B+C+D)	
1 宇都宮市	123,597	11,093	11,093	0	134,690	52,982	15,262	5,477	5,662	4,123	68,244	1,201	75	204,210	429,189
2 足利市	35,573	3,023	3,023	0	38,596	13,425	2,291	934	1,026	331	15,716	346	12	54,670	120,819
3 栃木市	32,114	2,837	2,837	0	34,951	18,151	4,584	2,064	2,099	421	22,735	383	15	58,084	131,531
4 佐野市	25,953	3,389	2,007	1,382	29,342	12,436	3,472	1,327	1,400	745	15,908	215	9	45,474	97,482
5 鹿沼市	21,531	2,191	2,191	0	23,722	11,514	1,940	737	726	477	13,454	163	5	37,344	80,469
6 日光市	15,874	2,027	2,027	0	17,901	11,234	1,964	897	749	318	13,198	219	4	31,322	68,014
7 小山市	40,218	3,724	3,724	0	43,942	15,390	2,441	813	971	657	17,831	314	14	62,101	136,016
8 真岡市	16,289	1,581	1,581	0	17,870	9,266	2,975	1,119	1,125	731	12,241	125	3	30,239	64,073
9 大田原市	15,981	0	0	0	15,981	8,066	1,656	704	569	383	9,722	196	5	25,904	59,035
10 矢板市	7,166	553	553	0	7,719	4,245	902	350	373	179	5,147	156	6	13,028	26,866
11 那須塩原市	23,719	0	0	0	23,719	15,351	4,358	1,710	1,656	992	19,709	330	6	43,764	97,374
12 さくら市	9,578	884	884	0	10,462	5,377	1,926	691	735	500	7,303	119	2	17,886	36,261
13 那須烏山市	4,081	0	0	0	4,081	4,910	1,229	584	407	238	6,139	131	0	10,351	21,792
14 下野市	16,224	1,583	1,583	0	17,807	6,019	1,967	749	718	500	7,986	69	9	25,871	50,526
15 上三川町	6,910	917	596	321	7,827	3,651	1,225	415	442	368	4,876	47	3	12,753	25,737
16 益子町	4,803	0	0	0	4,803	3,691	1,191	456	456	279	4,882	82	0	9,767	18,883
17 茂木町	3,327	0	0	0	3,327	2,306	704	290	250	164	3,010	48	0	6,385	10,841
18 市貝町	2,522	0	0	0	2,522	1,938	546	219	200	127	2,484	26	0	5,032	9,801
19 芳賀町	4,021	438	438	0	4,459	2,087	562	237	204	121	2,649	25	0	7,133	13,058
20 壬生町	7,624	655	655	0	8,279	5,257	1,545	587	621	337	6,802	36	0	15,117	32,526
21 野木町	6,374	990	559	431	7,364	2,700	784	297	277	210	3,484	30	0	10,878	21,430
22 塩谷町	2,727	221	221	0	2,948	1,144	306	112	127	67	1,450	21	0	4,419	9,290
23 高根沢町	7,490	0	0	0	7,490	3,297	1,313	486	451	376	4,610	97	3	12,200	24,711
24 那須町	5,536	0	0	0	5,536	4,462	859	444	264	151	5,321	134	8	10,999	21,554
25 那珂川町	3,376	177	177	0	3,553	2,215	591	245	245	101	2,806	60	0	6,419	13,442
市計	387,898	32,885	31,503	1,382	420,783	188,366	46,967	18,156	18,216	10,595	235,333	3,967	165	660,248	1,419,447
町計	54,710	3,398	2,646	752	58,108	32,748	9,626	3,788	3,537	2,301	42,374	606	14	101,102	201,273
県計	442,608	36,283	34,149	2,134	478,891	221,114	56,593	21,944	21,753	12,896	277,707	4,573	179	761,350	1,620,720

※ 「投票所における投票者数」、「期日前投票者数」及び「不在者投票者数」には、在外選挙人の投票者数を含む。
※ 「在外投票者数」は、国内における投票者数分を除いた数である。
※ 期日前投票所を開く時刻を繰り上げ、閉じる時刻を繰り下げた市町はない。

40　電子機器の使用状況に関する調

項目 / 市町名	投票所入場券へのバーコード利用								自書式投票用紙読取集計機		投票集計システム	
			うち期日前投票についてのみ導入		うち当日投票についてのみ導入		うち期日前投票・当日投票の両方について導入					
	採用の有無	うち試行中	採用の有無	うち試行中	採用の有無	うち試行中	採用の有無	うち試行中	採用の有無	うち試行中	採用の有無	うち試行中
1 宇都宮市	1	0	1	0	0	0	0	0	0	0	0	0
2 足利市	1	0	0	0	0	0	1	0	1	0	1	0
3 栃木市	1	0	1	0	0	0	0	0	1	0	1	0
4 佐野市	1	0	1	0	0	0	0	0	1	0	1	0
5 鹿沼市	1	0	1	0	0	0	0	0	1	0	1	0
6 日光市	1	0	1	0	0	0	0	0	0	0	0	0
7 小山市	1	0	0	0	0	0	1	0	1	0	1	0
8 真岡市	1	0	1	0	0	0	0	0	1	0	0	0
9 大田原市	1	0	0	0	0	0	1	0	1	0	1	0
10 矢板市	1	0	0	0	0	0	1	0	1	0	1	0
11 那須塩原市	1	0	1	0	0	0	0	0	1	0	1	0
12 さくら市	1	0	1	0	0	0	0	0	1	0	1	0
13 那須烏山市	1	0	0	0	0	0	1	0	1	0	0	0
14 下野市	1	0	0	0	0	0	1	0	1	0	0	0
15 上三川町	1	0	1	0	0	0	0	0	1	0	0	0
16 益子町	1	0	0	0	0	0	1	0	0	0	1	1
17 茂木町	1	0	0	0	0	0	1	0	1	0	1	0
18 市貝町	1	0	1	0	0	0	0	0	0	0	0	0
19 芳賀町	1	0	0	0	0	0	1	0	1	0	0	0
20 壬生町	1	0	0	0	0	0	1	0	1	0	0	0
21 野木町	1	0	1	0	0	0	0	0	1	0	0	0
22 塩谷町	1	0	1	0	0	0	0	0	0	0	0	0
23 高根沢町	1	0	1	0	0	0	0	0	1	0	0	0
24 那須町	1	0	1	0	0	0	0	0	0	0	0	0
25 那珂川町	1	0	0	0	0	0	1	0	0	0	0	0
市計	14	0	8	0	0	0	6	0	12	0	9	0
町計	11	0	6	0	0	0	5	0	6	0	2	1
県計	25	0	14	0	0	0	11	0	18	0	11	1

※　「試行中」とは、業者から貸与を受ける等により、実際の選挙において使用しているが、確定的に導入するには至っていない状況をいうものである。
※　電子機器等の種類の内訳に関する定義については、「電子機器利用による選挙システム研究会中間報告書」に従うものである。
※　１：使用あり　０：使用なし

項目 / 市町名	開票集計システム		候補者管理システム		投票用紙自動交付機		投票用紙計数機		投票用紙束機		合計	
	採用の有無	うち試行中	採用の有無	うち試行中	採用の有無	うち試行中	採用の有無	うち試行中	採用の有無	うち試行中	採用の有無	うち試行中
1 宇都宮市	1	0	0	0	1	0	1	0	0	0	4	0
2 足利市	1	0	0	0	1	0	1	0	1	0	7	0
3 栃木市	1	0	0	0	1	0	1	0	0	0	6	0
4 佐野市	1	0	0	0	1	0	1	0	1	0	7	0
5 鹿沼市	1	0	0	0	1	0	1	0	1	0	7	0
6 日光市	1	0	0	0	0	0	1	0	1	0	4	0
7 小山市	1	0	0	0	1	0	1	0	1	0	7	0
8 真岡市	1	0	0	0	1	0	1	0	0	0	5	0
9 大田原市	1	0	0	0	1	0	1	0	0	0	6	0
10 矢板市	1	0	1	0	1	0	1	0	0	0	7	0
11 那須塩原市	1	0	0	0	1	0	1	0	0	0	6	0
12 さくら市	1	0	0	0	1	0	1	0	1	0	7	0
13 那須烏山市	1	0	0	0	1	0	1	0	1	0	6	0
14 下野市	1	0	0	0	1	0	1	0	1	0	6	0
15 上三川町	1	0	0	0	1	0	1	0	0	0	5	0
16 益子町	0	0	0	0	1	0	1	0	0	0	4	1
17 茂木町	1	0	1	0	0	0	1	0	1	0	7	0
18 市貝町	0	0	0	0	1	0	1	0	0	0	3	0
19 芳賀町	0	0	0	0	1	0	1	0	0	0	4	0
20 壬生町	1	0	0	0	1	0	1	0	0	0	5	0
21 野木町	0	0	0	0	0	0	1	0	0	0	3	0
22 塩谷町	0	0	0	0	0	0	1	0	0	0	2	0
23 高根沢町	1	0	0	0	0	0	0	0	0	0	3	0
24 那須町	0	0	0	0	0	0	1	0	1	0	3	0
25 那珂川町	0	0	0	0	1	0	1	0	0	0	3	0
市計	14	0	1	0	13	0	14	0	8	0	85	0
町計	4	0	1	0	6	0	10	0	2	0	42	1
県計	18	0	2	0	19	0	24	0	10	0	127	1

41　指定病院等の不在者投票の外部立会人等に関する調

項目 / 市町名	外部立会人の選定及び選任手続き			外部立会人名簿の名簿登載者数	指定病院等の数及び外部立会人を採用した指定病院等の数										外部立会人を採用せず市町選管職員等の派遣による確認を行った指定病院等の数
					病院（介護老人保健施設含む）		老人ホーム		身体障害者支援施設		その他		計		
	ア	イ	ウ		施設数	外部立会人採用施設数	施設数	外部立会人採用施設数	施設数	外部立会人採用施設数	施設数	外部立会人採用施設数	施設数	外部立会人採用施設数	
1 宇都宮市	1			－	39	0（　0）	40	0（　0）	2	0（　0）	1	0（　0）	82	0（　0）	0
2 足利市	1			1	18	0（　0）	15	0（　0）	0	0（　0）	0	0（　0）	33	0（　0）	0
3 栃木市	1			8	9	0（　0）	16	0（　0）	1	0（　0）	0	0（　0）	26	0（　0）	0
4 佐野市	1			4	7	0（　0）	12	0（　0）	0	0（　0）	1	0（　0）	20	0（　0）	0
5 鹿沼市			1	－	5	0（　0）	8	0（　0）	1	0（　0）	0	0（　0）	14	0（　0）	0
6 日光市			1	－	12	0（　0）	9	0（　0）	0	0（　0）	0	0（　0）	21	0（　0）	0
7 小山市	1			－	12	0（　0）	16	0（　0）	1	0（　0）	0	0（　0）	29	0（　0）	0
8 真岡市			1	－	6	0（　0）	8	0（　0）	0	0（　0）	0	0（　0）	14	0（　0）	0
9 大田原市	1			－	5	0（　0）	11	0（　0）	1	0（　0）	0	0（　0）	17	0（　0）	0
10 矢板市	1			5	5	0（　0）	5	0（　0）	0	0（　0）	0	0（　0）	10	0（　0）	0
11 那須塩原市			1	－	11	0（　0）	12	0（　0）	0	0（　0）	0	0（　0）	23	0（　0）	0
12 さくら市			1	－	4	0（　0）	2	0（　0）	2	0（　0）	0	0（　0）	8	0（　0）	0
13 那須烏山市			1	－	4	0（　0）	7	0（　0）	0	0（　0）	0	0（　0）	11	0（　0）	0
14 下野市	1			6	4	0（　0）	5	0（　0）	0	0（　0）	0	0（　0）	9	0（　0）	0
15 上三川町	1			－	1	0（　0）	3	0（　0）	0	0（　0）	0	0（　0）	4	0（　0）	0
16 益子町			1	－	3	0（　0）	2	0（　0）	1	0（　0）	0	0（　0）	6	0（　0）	0
17 茂木町			1	－	1	0（　0）	2	0（　0）	0	0（　0）	0	0（　0）	3	0（　0）	0
18 市貝町			1	－	0	0（　0）	1	0（　0）	0	0（　0）	0	0（　0）	1	0（　0）	0
19 芳賀町			1	－	0	0（　0）	1	0（　0）	0	0（　0）	0	0（　0）	1	0（　0）	0
20 壬生町			1	－	2	0（　0）	2	0（　0）	0	0（　0）	0	0（　0）	4	0（　0）	0
21 野木町	1			1	3	0（　0）	2	0（　0）	0	0（　0）	0	0（　0）	5	0（　0）	0
22 塩谷町			1	－	0	0（　0）	2	0（　0）	0	0（　0）	0	0（　0）	2	0（　0）	0
23 高根沢町		1		－	3	0（　0）	3	0（　0）	0	0（　0）	0	0（　0）	6	0（　0）	0
24 那須町			1	－	1	0（　0）	6	0（　0）	0	0（　0）	0	0（　0）	7	0（　0）	0
25 那珂川町			1	－	1	0（　0）	3	0（　0）	0	0（　0）	0	0（　0）	4	0（　0）	0
市計	8	0	6	24	141	0（　0）	166	0（　0）	8	0（　0）	2	0（　0）	317	0（　0）	0
町計	2	1	8	1	15	0（　0）	27	0（　0）	1	0（　0）	0	0（　0）	43	0（　0）	0
県計	10	1	14	25	156	0（　0）	193	0（　0）	9	0（　0）	2	0（　0）	360	0（　0）	0

※　「外部立会人の選定及び選任手続き」のア、イ、ウの区分は、以下のとおりである。

ア　市町の選挙管理委員会と指定病院等の不在者投票管理者が連絡・調整を行った上で、不在者投票管理者が外部立会人を選任する方法

イ　外部立会人への報酬支給に関して条例等を整備した上で、市町の選挙管理委員会が名簿の中から指定病院等ごとに個別に外部立会人を任命し、特別職の地方公務員と位置づけた上で、指定病院等の不在者投票管理者が当該外部立会人を立ち会わせる方法

ウ　外部立会人という方法を採用していない

※　「外部立会人名簿の名簿登載者数」の「－」は、名簿を作成していない市町である。

※　「外部立会人採用施設数」の（　　）内の数は、外部立会人を採用した指定病院等の施設数のうち、市町の選挙管理委員会の職員等（選管委員や選管以外の市町職員などを含む）を採用した施設数である。

V　選　挙　公　報

令和４年
7月10日執行

参議院栃木県選出議員選挙選挙公報

栃木県選挙管理委員会

あなたの一票で平和と暮らし守ろう。

日本共産党 **岡村けい子**（おかむら けいこ）

1953年8月27日生（68歳）

ロシアのウクライナ侵略のもと、戦争か平和か、いま日本の進路が問われています。急激な物価高騰が暮らしと営業を直撃しています。「平和と憲法を大切にしたい」、「物価高から暮らしを守りたい」というあなたの思いを岡村けい子と日本共産党に託して下さい。ごいっしょに平和と暮らしを守りましょう。

憲法9条いかす平和外交を

日本を戦争に導く「軍事対軍事」の道、9条改憲に反対します

●「戦争する国」への大逆行を許しません。
●平和と暮らしを壊す軍事費2倍化に反対します。

戦争の心配のない東アジアへ

●政治の役割は戦争をおこさせないための外交に知恵と力をつくすこと。憲法9条いかす平和の外交で東アジアと世界の平和をめざします。

日本は核兵器禁止条約に参加を

●日本が唯一の戦争被爆国として核兵器廃絶の先頭に立つことを求めます。

物価高騰から生活まもる

●弱肉強食の新自由主義を終わらせ、「やさしく強い経済」にチェンジ！

消費税を5%に緊急減税
インボイスは中止

●中小企業、自営業者への支援を強化します。
●「亡国の農政」を転換し、食料自給率を引き上げます。
水田活用交付金の削減を中止します。

「最低賃金を1500円」へ
大企業の内部留保に課税

●大企業の内部留保への適切な課税で、賃上げと「グリーン投資」を促進します。

年金削減ストップ
学費は半額、給食費ゼロに

●低年金の底上げ、最低保障年金の導入をめざします。
●75歳以上の医療費2倍化を中止・撤回させます。

原発即時ゼロ
純国産の再エネ大普及を

●省エネルギーと一体に再生エネルギーを普及します。
●石炭火力から撤退します。

ジェンダー平等の社会の実現を

●年収240万円もの男女の賃金格差をなくします。
●痴漢・性暴力をなくし、選択的夫婦別姓を実現します。

ロシア＝共産主義？
まったくの誤解です

旧ソ連もロシアも共産主義・社会主義とは無縁です。旧ソ連のチェコスロバキアやアフガニスタンへの侵略を「社会主義とは無縁」ときびしく批判するなど、旧ソ連の時代からロシアの覇権主義に真っ向から対決してきたのが日本共産党です。

岡村けい子略歴 ●県立宇都宮中央女子高、県立保育専門学院卒。●佐野市議（6期22年）●現在、党県常任委員、南部地区委員長。

自由と平和。まっすぐつらぬく。 比例代表は**日本共産党**とお書きください

あなたの気づきが日本を救う！

参政党公認 **おおくま ひろさと**

一九七〇年生（昭和45年）二月二六日 五二歳

参政党とは、「仲間内の利益を優先する既存の政党政治では、私たちの祖先が守ってきたかけがえのない日本がダメになってしまう」という危機感を持った有志が集まり、ゼロからつくった政治団体です。特定の支援団体も、資金源もありません。同じ思いをもった普通の国民が集まり、知恵やお金を出し合い、自分たちで党運営を行っています。

参政党ホームページ ▶

3つの重点政策

1 **子供の教育** 学力（テストの点数）より学習力（自ら考え自ら学ぶ力）の高い日本人の育成。

2 **食と健康、環境保全** 化学的な物質に依存しない食と医療の実現と、それを支える循環型の環境の追求。

3 **国のまもり** 日本の舵取りに外国勢力が関与できない体制づくり。

こどもの未来、実現するアイデア教育！

プロフィール
おおくまひろさと／1970年生。沖縄県出身。高校卒業後、イスラエル・ギリシャ留学を経て帰国。Webデザイナーとして200社以上のサイト制作を手がける。大人のアイデアキャンプ®「店舗デザインスケッチ（HXprototype Program）」主催。 デザイン思考を子供たちにも体験できる「アイデアキャンプ®」を実施。延人数1000人を越し、フィリピン・ボホール島でも展開し成功した。創造型アイデア教育のトップランナー。

2枚目の投票用紙の全国比例には、「参政党比例候補者名」か「参政党」（略称：参政）と お書きください。

参政党 DO IT YOURSELF !!

公認 日本維新の会 **大久保ゆみ**

日本維新の会

大久保ゆみ

昭和52年2月24日 45歳

改革。そして成長。

大久保ゆみ 覚悟の5つの重点政策

1 子育て中のお母さんや高齢者が孤独にならない安心した地域作り世代間交流の推奨。

2 地域みんなで作る防災・みんなが安心して住める地域作り国作り。

3 教育問題（教育無償化・給食費無償化）ヤングケアラー問題に取り組みます。議員報酬をカットして教育費に充てます

4 マスクの着用による心肺機能の低下体力低下問題糖尿病の増加問題医療費負担を減らすために軽運動の推奨

5 地方経済を活性化する新農地開拓、多様なツーリズムを推奨し新たな雇用を生み出します。

プロフィール

小中高を日光で過ごす。その後上京しTV番組体操指導にて全国を回る。妊娠中に大学院にて児童心理学を専攻する、行政からの委託を受け社団法人を設立、現在大学病院などで医師と連携し運動指導監修を行っている。

（この選挙公報は、候補者から提出された原稿をそのまま印刷したものです。 なお、掲載順はくじにより決定しています。）

令和４年
7月10日執行

参議院栃木県選出議員選挙選挙公報

栃木県選挙管理委員会

自民党 上野（うえの） みちこ

昭和33年4月21日生（64歳）

自民党公認 参議院栃木県選挙区候補者

好きです とちぎ。上野みちこ



大好きな**とちぎ**のために

上野みちこの決意

私は、三人の娘を持つ母として、また、高等学校教師として、子育てや教育における政治の役割の重要性を痛感しています。
国内外の状況が大きく変化し、まさに予測不可能な時代に突入しました。このような時代だからこそ私は、誰もが夢や希望をもって、幸せを感じながら生活できる国にしたい！
地域が地域の良さを最大限発揮できる国にしたい！
さまざまな問題を抱えるこどもたちが「自分らしさ」を大切にいきいきと学べる国にしたい！
「みらい力・ちいき力・こうふく力」をスローガンにして、精一杯努力してまいります。

みらい力
「未来を育む覚悟」
人への投資が未来をつくる！
共創（ともにつくる）社会が未来へつなぐ！
少子化対策が未来を広げる

ちいき力
「地域を守る責任」
とちぎが主役の地域をつくる
とちぎの宝で地域をつなぐ
〝災い〟から地域を守る

こうふく力
「幸福を持続させる使命」
幸福につながる環境づくり
幸福を育む共育の推進
幸福を実感できる日本一の県をめざす

プロフィール
- 栃木県宇都宮市生まれ
- 栃木県立宇都宮女子高等学校卒業
- 共立女子大学文芸学部卒業
- 文星芸術大学附属高校、宇都宮文星女子高校で国語教師を務める
- 平成15年 栃木県議会議員初当選（連続2期）
- 平成22年 参議院議員初当選
- 自民党女性局長、文部科学副大臣を歴任
- 自民党政務調査会副会長

家族 夫・娘3人　好きな食べ物 いちご・お漬物

比例代表では「自民党比例候補者名」か「自民党」とお書きください。

上野みちこ事務所　〒320-0027 栃木県宇都宮市塙田 2-5-52
TEL.028-650-3222 FAX.028-650-3223

Facebook でも活動中!!　上野みちこ　検索

立憲民主党 いたくら京（みやこ）

昭和41年10月19日生（55歳）

あなたの役に立つ政治。

立憲民主党

あなたの役に立つ政治を実現するための5つの約束

最重点

1 税の集め方と使い道。この理不尽を正す！
1. 中小企業・個人経営者の3大課題　①高齢化、②事業承継、③相続の問題に取り組む
・中小企業にやさしい税改革（・インボイス制度廃止　・法人税に累進税率を導入し、中小企業の税負担を下げる 等）
2. 消費税を福祉目的税としている国は日本以外、全世界中どこにもありません。
・消費税は5%に戻します！
・代替財源は、応能負担の原則に立ち返り、大企業の法人税と富裕層の所得税（金融所得課税を含む）で財源をつくります。

2 わるい物価高を我慢しない！ 過度な円安には即対応！
買い手が増えての値上げなら、うれしい悲鳴ですが、ウクライナ侵攻、原油高、コロナ禍と、コスト増を言い訳にした質の悪い値上げラッシュで家計は苦しくなる一方。
業界保護ではなく、生活者支援の素早い対策をおこないます。

3 女性が住みたい！と思える"とちぎ"をつくる。
子育てにかかる費用は全て国が負担します。
女性には、仕事と安定した収入、支え合いのシステムで「住みたくなるとちぎ」をつくります。
We Love Tochigi

4 全国一の下落幅の米価対策を徹底する！
関東の台所、首都圏の胃袋を支えるとちぎ。基幹産業である第1次産業を支えています。高齢化、後継者不足は、第1次産業にも影を落としています。国の責任での生産調整による、戸別所得補償制度の法制化や、有機農業の推進、新規就農者・若手の就農者に優しいとちぎをつくります。

5 とちぎの「宝」を世界に発信！
とちぎには、世界に誇る歴史と文化、自然があふれています。世界的にも有名な日光、那須など、県内の観光地をもっともっと世界へ！
コロナ禍の影響を受けた観光業、宿泊業、交通、土産物産業等の支援や交通網の整備、アクセスの改善、農林産物ブランド等を活かした観光「行ってみたい町、とちぎ」をつくります。
●塩谷町に計画された放射性指定廃棄物最終処分場は断固反対します。

痛いほどわかる。暮らしの大変さ。
未来に向かって、子や孫に持続可能なニッポン作りを。

●税理士だからわかる、この国の税金の集め方と使いみちの理不尽さ。SDGsを意識し、もっと持続可能なニッポンにしなければならない。そのためには、お金のプロによる税金、年金、賃金、補助金等、この国を動かす全てのお金の集め方、使われ方に関する大改革が必要です。

●生活安全保障。立憲民主党・いたくら京は、栃木県からその大改革の旗を高く、強く掲げていきます。

自分の努力だけではどうにもならない。その時、政治はあなたの力になる。

税理士 M&A経験 起業家

いたくら京 ITAKURA MIYAKO

※最新情報は、ホームページでご覧ください。
https://itakuramiyako.net

いたくら京（みやこ）【プロフィール】

経歴
1990年 3月　成蹊大学文芸学部卒業
1990年 4月～1993年 3月　安田火災海上保険株式会社（現 損害保険ジャパン）
1999年 3月　名城大学大学院　法学研究科民法学専修　修士課程　修了
2005年10月～2021年 7月　WT税理士法人　代表社員　税理士
2016年 6月～2022年 4月　メディケア生命保険株式会社

現職
2009年10月～　株式会社ウーマン・タックス　代表取締役
2016年 6月～　一般社団法人ハートフルファミリー　社外監事
2016年10月～　株式会社WTパートナーズ　代表取締役
2021年 4月～　株式会社やつや　社外監査役
2022年 4月～　立憲民主党栃木県参議院選挙区第１総支部長

趣味
読書、文章を書くこと、カラオケ

著書
税理士として、中小企業・個人経営者の３大課題（高齢化、事業承継、相続問題）に向き合い、解決するとともに、これらの経験をもとに多くの本を執筆。
『定年前後のお金の正解』（ダイヤモンド社）、『相続はつらいよ』（光文社）、他多数。

NHK党 高橋まさこ

生活保護受給者の受信料は無料なのに、年金受給者には受信料の支払い義務があります。これっておかしくないですか？

全ての国民はNHK受信料を支払わなくて大丈夫

受信料は任意であり、支払い義務はありません。
そして、年金受給者の受信料は無料にします！

すでにNHK受信料を口座引き落としにしている方に朗報！
NHK受信料を不払いする方法は？
口座からの自動引き落としは簡単に止められます。NHKのフリーダイヤル（0120-515-515）に電話をして（自動引き落とし）（振込用紙での支払い（コンビニ支払い）に変更すれば自動引き落としは止まります。またはネットからカンタン設定で不払いに移行できます。あなたもQRコード（払込用紙（継続振込）への変更のお手続き）からレッツ・不払い♡

でも、支払わないと…

不安❶ 集金人くる？
NHK党のこれまでの活動により、来年10月からNHKの戸別訪問はなくなります。それまではNHK党に「連絡いただくか、NHK撃退シールを」活用ください。

不安❷ 請求書くる？
NHKから届いた請求書は、NHK党にお送りいただきましたら、代理で受け取ることにしています。

不安❸ 裁判になる？
一番怖いのは裁判ですよね？ もし裁判所から書類が届いたら、NHK党までお送りください。NHK党がただちに全額支払って、裁判を終わらせます。

NHK党は、NHK受信料を不払いするあなたを全力でお守りします。そのためには、あなたの投票がとても大切になります。あなたをお守りするために、NHK党は国政政党であり続ける必要があります。全国で2%の得票率と、この参議院議員選挙であなたが投票する選挙区と比例区の2票が必要です。

私は、おそらく当選できません。しかし、

1票が約250円。つまり、選挙区と比例区の2票で約500円の政党助成金が交付されます。

このお金を使い、NHK党は、NHKから国民を全力でお守りしています。

NHK党コールセンター　お気軽にお電話ください!!
03-3696-0750

（この選挙公報は、候補者から提出された原稿をそのまま印刷したものです。　なお、掲載順はくじにより決定しています。）

令和４年
7月10日執行

参議院比例代表選出議員選挙選挙公報

栃木県選挙管理委員会

あなたの気づきが日本を救う!

参政党は、「仲間内の利益を優先する既存の政党政治では、私たちの祖先が守ってきたかけがえのない日本がダメになってしまう」という危機感を持った有志が集まり、ゼロからつくった政治団体です。

3つの重・点・政・策

1 **子供の教育** 学力（テストの点数）より学習力（自ら考え自ら学ぶ力）の高い日本人の育成。

2 **食と健康、環境保全** 化学的な物質に依存しない食と医療の実現と、それを支える循環型の環境の追求。

3 **国のまもり** 日本の舵取りに外国勢力が関与できない体制づくり。

参政党ホームページ ▶

比例代表候補者

松田 学（まつだ まなぶ）
全国比例区第１支部長
元衆議院議員。未来社会プロデューサーとして、国の借金をお金に変える「松田プラン」や日本が世界のモデルとなる「日本新秩序」を提唱中。

吉野 敏明（よしの としあき）
全国比例区第２支部長
医療法人社団誠敬会会長、誠敬会クリニック銀座院長等。西洋医学と東洋医学、医学と歯科医学を包括した治療で、日々の難疾患の患者さんの治療に臨む。

赤尾 由美（あかお ゆみ）
全国比例区第３支部長
アカオアルミ株式会社代表取締役会長。東京にアルミ圧延工場、群馬・栃木に鍋などの加工工場があり中小企業ながらアルミの一貫製造を手掛ける。

武田 邦彦（たけだ くにひこ）
全国比例区第４支部長
中部大学客員教授。物理化学的手法を用いた原子力、材料、環境などの研究や倫理の研究も行っている。最近ではテレビ番組にも出演。

神谷そうへい（かみや）
全国比例区第５支部長
元吹田市議会議員。2013年ネットチャンネル「CGS」を開設し、政治や歴史、経済をテーマに毎日番組を配信し、若者の意識改革に努める。

比例代表は、「参政党」または候補者名をお書きください。
略称：参政

参政党
DO IT YOURSELF !!

社会民主党選挙公報

「戦争させない 9条守りぬく」 比例代表候補者

福島 みずほ（ふくしま）
ほっとけない・それが私の原動力
【肩書き・経歴】社民党党首・参議院議員・弁護士
【政策】憲法をくらしに活かす政治を実現しまず！

大椿 ゆうこ（おおつばき）
労働者の使い捨てを許さない
【肩書き・経歴】社民党副党首 労組役員及び労働相談・支援に従事
【政策】非正規雇用拡大にストップ！戦争をさせない！

おかざき 彩子（おかざき さいこ）
【肩書き・経歴】新社会党青年女性委員会代表
【政策】ジェンダー平等（家族単位から個人単位に）

宮城 イチロー（みやぎ いちろう）
沖縄を戦場にさせない
女・シングル それでも生きていける社会
【肩書き・経歴】社民党沖縄県連合幹事長 沖縄県議会議員(1期)
【政策】憲法9条を守り、平和な沖縄を実現

村田 しゅんいち（むらた）
多様性よ咲き誇れ
【肩書き・経歴】Transgender Japan事務局長 社民党共生政策運動委員長
【政策】物価高・円安からの脱却。差別禁止法と同性婚の実現。

久保 孝喜（くぼ たかよし）
脱原発 まっすぐ 社民党
【肩書き・経歴】社会民主党脱原発・震災復興対策委員長
【政策】生命と環境を脅かす原発のない自然エネルギー社会

秋葉 忠利（あきば ただとし）
「ヒロシマの心を世界に」核廃絶は可能だ！
【肩書き・経歴】前広島市長・元衆議院議員・数学者
【政策】核廃絶への実行可能な地図作成。希望創り。

山口 わか子（やまぐち わかこ）
戦争はダメ 黙ってられない
【肩書き・経歴】元衆議院議員・憲法9条を守り広げる安曇野の会代表
【政策】地域保健、学校給食無償化、地域公共交通

がんこに平和！くらしが一番！

◎戦争反対！外交の力で、沖縄・南西諸島を戦場にさせない。
◎物価高・コロナ禍からの生活再建。消費税率3年間ゼロに！
◎最低賃金時給1500円めざす。非正規・貧困社会からの脱却！
◎教育の無償化をすすめ、ジェンダー平等・多様性社会へ！
◎脱原発社会実現。自然エネルギー 100%で、STOP！気候危機

社民党党首 福島みずほ

希望は憲法

比例区は 社民党

社民党HP

生活保護受給者の受信料は無料なのに、年金受給者には受信料の支払い義務があります。これっておかしくないですか？

全ての国民はNHK受信料を支払わなくて大丈夫

受信料は任意であり、支払い義務はありません。そして、年金受給者の受信料は無料にします！

すでにNHK受信料を口座引き落としにしている方に朗報！

NHK受信料を不払いする方法は？

口座からの自動引き落としは簡単に止められます。NHKのフリーダイヤル［0120151515］に電話をして［自動引き落とし］→［振込用紙での支払い］（コンビニ支払い）に変更すれば自動引き落としは止まります。またはネットからカンタン設定で不払いに移行できます。あなたも、QRコード［払込用紙（継続振込）への変更のお手続き］からレッツ・不払い♡

でも、支払わないと…

不安① 集金人くる？
NHK党のこれまでの活動により、来年 10月からNHKの戸別訪問はなくなります。それまではNHK党にご連絡いただくか、NHK撃退シールをご活用ください。

不安② 請求書くる？
NHKから届いていた請求書は、NHK党にお送りいただきましたら、代理で受け取ることにしています。

不安③ 裁判になる？
一番怖いのは裁判ですよね？ もし裁判所から書類が届いたら、NHK党までお送りください。NHK党がただちに全額支払って、裁判を終わらせます。

NHK党は、NHK受信料を不払いするあなたを全力でお守りします。そのためには、あなたの投票がとても大切になります。あなたをお守りするために、NHK党は国政政党であり続ける必要があります。よって、この参議院議員選挙であなたの投票が必要です。

我々の多くは当選できません。

しかし 1票につき約250円、あなたの投票で政党助成金が交付されます。

このお金を使い、NHK党は、NHKから国民を全力でお守りしています。

【略称:NHK】

NHK党コールセンター お気軽にお電話ください!!

03-3696-0750

（この選挙公報は、政党等から提出された原稿をそのまま印刷したものです。なお、掲載順はくじにより決定しています。）

令和４年
7月10日執行

参議院比例代表選出議員選挙選挙公報

栃木県選挙管理委員会

国民民主党　参院選比例名簿登載者

かわい たかのり
国民民主党
参議院国会対策委員長
ムダにしません
汗と税!

はまぐち 誠（まこと）
自動車総連 顧問
みんなのまどぐち
はまぐち誠

矢田 わか子（やだ わかこ）
国民民主党 副代表
あなたと動けば、
未来は変わる。

竹詰 ひとし（たけつめ）
全国電力関連産業
労働組合総連合 副会長
頼れる政治、
職場の声が原点!

山下 ようこ（やました）
元東京都議会議員
環境、農業、
花と緑のトップランナー

上松 正和（うえまつ まさかず）
医師
助けよう 正しい医療
やめさせよう 詐欺医療

河辺 よしろう（かわべ）
障がい者福祉事業 会社役員
大減税!教育無償化!
先端技術への投資!

きど かおり
会社役員
未来につながる、
未来につなげる

たるい 良和（よしかず）
元衆議院議員
表現の自由を守る・
日本V字回復やったるい

国民民主党

略称「民主党」

給料を上げる。国を守る。

「対決より解決」で日本を動かす

代表　玉木雄一郎

国民民主党の提案する政策5本柱

1 「給料が上がる経済」を実現
①「人への投資」一倍増で給料を上げる
②デジタル化、カーボン・ニュートラル投資の加速
③中小企業支援の強化
④「日本型ベーシック・インカム」創設
⑤賃上げ支援

2 「積極財政」に転換
①家計減税
②現金給付
③税・社会保険料と債務の減免
④未来への投資
⑤財源の多様化

3 「人づくり」こそ国づくり
①教育無償化の実現
②子育て・教育支援策の所得制限撤廃
③雇用のセーフティネット強化と職業訓練充実
④「教育国債」の創設
⑤ジェンダー後進国脱却、多様性社会実現
⑥人生１００年時代への対応

4 自分の国は「自分で守る」
①食料安全保障と「農業者戸別所得補償制度」再構築
②防災インフラ整備と自治体の権限強化
③危機から国民と国土を守る
④「総合的な経済安全保障」の強化
⑤人権外交の推進

5 「正直な政治」をつらぬく
①公文書改ざん厳罰化
②選挙制度改革
③若者と女性の政治参加推進
④年金制度改革と経済財政推計を行う独立機関設置

比例区は、「国民民主党」または「候補者名」とお書きください。

戦後体制（現行占領憲法体制）を打破せよ!!

ウソとごまかしの戦後体制固定化を図る
自民党・反日野党結託政治に終止符を

参院選 比例代表は 新風（しんぷう）へ

候補者
維新政党・新風 代表
魚谷哲央（うおたに にしおう）

戦ふ覚悟

既成政党に真正面から挑戦する
維新政党・新風
■維新政党・新風本部
〒604-0934
京都市中京区麩屋町通二条下ル第2ふじビル4階
TEL.075-708-3700
FAX.075-708-3800
E-mail:otayori@shimpu.jpn.org
https://shimpu.jpn.org/

●政策公約集進呈

国民経済崩壊の危機
- ●グローバリズム反対
- ●積極的財政出動を
- ●経済格差縮小ー社会保障の国ー元化
- ●経済安全保障の強化
- ●消費税減税をーデフレ対策が先決

国民国家・共同体社会崩壊の危機
- ●移民容認による文化社会秩序崩壊阻止
- ●少子化社会への大胆な対策の必要
- ●地方経済の自力更生ー相互扶助・協同経済化へ
- ●国土強靭化推進

天皇国日本の危機
- ●現皇室典範を改正して皇位継承安定のため、現宮家に男系男子の御養子を

戦後体制（現行占領憲法＋日米安保条約）
独立主権国家の基本欠如
- ●帝国憲法復元 即改正

教育劣化
- ●公教育における自虐史観排除ー愛国心涵養
- ●利己主義蔓延是正ー公徳心回復
- ●効率一辺倒の大学独立行政法人化見直し

●憲法改正・皇室典範改正試案進呈

国防の危機（戦力不保持・交戦権否定の現憲法）
- ●自衛隊を名誉ある国軍に一国民の戦ふ覚悟
- ●竹島・尖閣諸島侵略への軍事的対抗
- ●核武装の準備ー犯罪国家北朝鮮・侵略国家中共・ロシアへの対応
- ●スパイ防止法の必要

外交・歴史戦敗北（道徳外交・軍事力背景がない外交の無力さ）
- ●歴史戦への国家的対策
- ●犯罪国家北朝鮮の拉致犯罪への主体的対策の急務
- ●竹島・北方領土交渉の長期方針策定
- ●反日日本人の跳梁への対策

日本第一党
JAPAN FIRST PARTY

徹底減税、家計を豊かに! 比例は「日本第一党」に!

略称:日本一

日本第一党公約　強い日本を取り戻す

❶ 天皇陛下は父系を堅持
皇室は万世一系の皇統継承により、守られるべき我が国固有の伝統であり文化

❷ 消費税完全廃止、給与所得税2年間免除
徹底した大規模減税を断行、日本経済と国民生活を立て直す

❸ 自衛隊改革、国防費GDP比3%以上
階級・呼称は日本人になじみのあるものに、自衛官に公務員最高水準の処遇を

❹ 日本人学生向け奨学金は全額給付
日本人子弟こそ国の宝、貸与型奨学金を返済不要の給付型に、返済中の奨学金は残債を全額免除

幹事長　中村かずひろ（なかむら）

党首　桜井 誠（さくらい まこと）

日本第一党公認 比例代表候補者

（この選挙公報は、政党等から提出された原稿をそのまま印刷したものです。なお、掲載順はくじにより決定しています。）

令和４年
7月10日執行

参議院比例代表選出議員選挙選挙公報

栃木県選挙管理委員会

（この選挙公報は、政党等から提出された原稿をそのまま印刷したものです。なお、掲載順はくじにより決定しています。）

令和４年
7月10日執行

参議院比例代表選出議員選挙選挙公報

栃木県選挙管理委員会

決断と実行。暮らしを守る。

日本が次々に直面する壁を、確かな決断と実行で乗り越え続ける。
私たち自民党には、様々な声を受け止め、活かし、
確かな方針を生み出していく力があります。
自民党は、皆さんの暮らしを必ず守り抜きます。

自由民主党総裁
岸田文雄

政治は国民のもの
自民党

自由民主党公認 比例代表候補者（五十音順）

青山 繁晴
あおやま しげはる ／ 自由民主党経済産業部会長代理
献金、パーティ、団体支持すべてゼロを貫き、74人の議員集団「日本の尊厳と国益を護る会（護る会）代表。祖国と経済を甦らせる。

赤松 健
あかまつ けん ／ 漫画家
創作の現場と政治の橋渡し役として、エンタメを基軸に日本の経済を復興し、こどもや若者が安心して暮らせる未来を創ります。

足立 としゆき
あだち としゆき ／ 参議院国土交通委員会理事
建設産業の再生なくして、日本の再生なし。脆弱な国土・貧弱なインフラを立て直すため必要な公共投資を確保。建設産業新3K実現。

あだち まさし
あだち まさし ／ 前内閣総理大臣補佐官
公益性の高い経済・社会基盤を抜本的に見直し、インフラの力をもって国民の安心・安全が確保された強い日本の実現を目指します。

有里 まほ
ありさと まほ ／ 元豊島区議会議員（２期）
１００年先の子供達に美しい歴史と伝統ある日本をしっかりと繋げていき、誇りと覚悟をもって、日本を守ります。

井上 よしゆき
いのうえ よしゆき ／ 自由民主党神奈川県参議院比例区第五十六支部長
国と家族を守り抜く。❶家庭教育支援の推進 ❷安全保障体制の整備 ❸中小企業、観光、医療・住宅の成長産業化を実現します。

今井 絵理子
いまい えりこ ／ 自由民主党内閣第一部会長代理
政治は希望。年齢や性別・障がいの有無に関わらず、すべての人がお互いを尊重し、認め合える社会の実現を目指します。

いわき 光英
いわき みつひで ／ 元法務大臣
健康スポーツ・トライアスロンを実践中！人口減少社会を見据え、市議・県議・市長の経験を活かして、真の地方創生を進めます！

ウト タカシ
うと たかし ／ 自民党政務調査会長代理
日本に生まれたすべての国民が、「生まれ変わるなら、また日本がいい」と思える国づくりに全力を尽くします。

えり アルフィヤ
えり あるふぃや ／ 元国連事務次長補付特別補佐官
日本が世界をリードする。多様な生き方に寄り添い、命と領土を守りぬく国家を目指します。若者、女性の政治参加の先頭を走ります。

遠藤 奈央子
えんどう なおこ ／ 民間学童代表取締役
デジタルで公教育を刷新！教育格差をなくし、多様な個性にあった学び方と場をつくります。家庭や教育現場の業務負担も1/10に！

小川 かつみ
おがわ かつみ ／ 参議院議員
「すべてのひとに優しい社会」の実現のため、リハビリ、介護、福祉専門職の声を国政に届け、処遇改善と役割拡大に取り組みます。

おだち もとゆき
おだち もとゆき ／ 比例区支部長
輝く持続可能な日本のために、経済成長に資する大胆な投資、共生社会の実現、国防力強化、国土の強靱化に全力で取り組みます。

おち 俊之
おち としゆき ／ 会社役員
ちいさな企業の未来を創る。現場の声を第一に聴き、必要なひとへ必要な支援を届け、豊かで安心できる暮らしを実現。

片山 さつき
かたやま さつき ／ 参議院議員
日本を守り抜く「憲法改正・国防強化」「サプライチェーンの国内回帰で経済・産業強化」「スーパーDX未来都市で社会の安心強化」

神谷 まさゆき
かみや まさゆき ／ 日本薬剤師連盟副会長
私は薬剤師として現場の声を国政に届け、国民が健康で安心して暮らせる社会を次世代につなぐ役割を果たしたいと思っています。

河村 けんいち
かわむら けんいち ／ 山口大学工学部客員准教授
あなたが何事にも困らぬよう、前に立って風を受け止める存在になります。全世代が安心安全に暮らせる日本を目指して。

木村 よしお
きむら よしお ／ 元厚生労働副大臣
社会保障のエキスパートとして高齢者の方から子どもまで、厚生労働を軸に小さな声に寄り添い即戦力で戦って参ります。

進藤 金日子
しんどう かねひこ ／ 参議院議員
安心安全な食と農林水産業、農山漁村の未来を切り拓き、我が国の食料安全保障の確立のため、全身全霊で力を尽くします。

自見 はなこ
じみ はなこ ／ 自由民主党女性局長
国民皆保険を守り、安心の医療・介護・福祉を次世代へ。「こども家庭庁」を創設し、「こどもまんなか」社会を実現します。

そのだ 修光
そのだ しゅうこう ／ 元参議院厚生労働委員長
超高齢社会、日本。更なる処遇改善とデジタル化を通じて、介護と福祉を魅力的な雇用の場に変え、地域の社会経済活動を支えます。

高原 あきこ
たかはら あきこ ／ 臨床心理士
心理専門職として支援を必要とする人たちのためお役に立ちたい。また、「国防と福祉は車の両輪」、世界一安全な国を目指します。

ともの う りお
ともの う りお ／ 看護師
コロナ禍のような有事にも揺るがない看護提供体制の整備、子育て支援、在宅医療の充実など、安心安全な社会づくりに邁進します。

長谷川 ひでは る
はせがわ ひでは る ／ 全国郵便局長会相談役
人に寄り添い地域と生きる。郵便局ネットワークで地域を活性化。全ての世代が活躍できる社会を実現。人にやさしいデジタル社会を実現。

藤木 しんや
ふじき しんや ／ 参議院農林水産委員会理事
専業農家出身の唯一の国会議員として、将来にわたって食と農を守るため、食料安全保障の強化の実現に向け、全力で取り組みます。

ふじすえ 健三
ふじすえ けんぞう ／ 元総務副大臣
「現場主義」をモットーに、国民の皆さまの声を徹底的に政策へ反映し、「笑顔あふれる社会」をつくります！

水おち 敏栄
みずおち としえい ／ 一般財団法人日本遺族会会長
平和を語り継ぎ、平和を守り抜く！！災害に強いふるさとづくりの実現！！有機農業の普及促進、心身共に健康な人、健康なまちづくりに全力！！

むこう山 じゅん
むこうやま じゅん ／ 元総合商社社員
子ども・若者・現役世代・女性の声を政治に届けたい。私たちと私たちの子ども世代のために「自民党を使いたおす」。

山谷 えり子
やまたに えりこ ／ 元拉致問題担当大臣
日本を守る－「家族、教育、国なおし」。憲法改正、拉致問題の解決、家族の絆、地域社会の再生にひたすら働いてまいります。

山田 宏
やまだ ひろし ／ 参議院厚生労働委員長
憲法改正。防衛費GDP2％。そして誰もが天寿まで健康でいられる国をめざし、まず「国民皆歯科健診」の実現を。

吉岡 しんたろう
よしおか しんたろう ／ 全国保育推進連盟幹事長
全ては子ども達の為に！子ども達が大切にされる社会こそ未来への希望。子ども達の笑顔を守り、明日の日本を創ります。

特定枠候補者

藤井 一博
ふじい かずひろ ／ 医師
我が国の持続的発展と幾多の課題解決のためには、真の地方創生が必要。地域の実情に精通した者として国政の場で取り組みます。

梶原 大介
かじはら だいすけ ／ 自由民主党高知県参議院比例区第五十九支部長
日本の将来を子どもたちへ託すため、国土と文化を守り抜く決意をもって、国と地方をより豊かに安全に未来につないでまいります。

比例代表は 自民党の比例候補者名 または 自民党 とお書きください。

自由民主党

（この選挙公報は、政党等から提出された原稿をそのまま印刷したものです。なお、掲載順はくじにより決定しています。）

令和４年
7月10日執行

参議院比例代表選出議員選挙選挙公報

栃木県選挙管理委員会

平和でも、暮らしでも、希望がもてる日本に

物価高騰には無為無策、戦争準備だけは熱心な自公政権。
平和と暮らし危うくする動きに待ったをかけ、国民が希望もてる日本へ――日本共産党の議席を大きくのばしてください。

軍事費2倍にキッパリ反対

ロシアによる国連憲章違反のウクライナ侵略は絶対に許せません。危機に乗じて、「敵基地攻撃」「9条改憲」の大合唱がおこっていることは重大です。

軍事一辺倒で平和がつくれるでしょうか。 日本が軍拡でかまえれば、相手も軍拡を加速します。「軍事対軍事」の悪循環におちいってしまいます。

「軍事費2倍」といいますが、財源はどこから? 消費税の大増税か、社会保障の大削減か。暮らしがおしつぶされます。

東アジアに「外交による平和」を

いま、東南アジア諸国連合（ASEAN）は、日米中ロも参加する「東アジアサミット」を強化し、ゆくゆくは東アジア規模の友好協力条約を展望しようという大構想（ASEANインド太平洋構想・AOIP）を提唱しています。

ASEANと協力し、分断と対抗でなく、すべての国を包み込む平和の外交で、戦争の心配のない東アジアをつくる――これこそ憲法9条をもつ日本のやるべき仕事です。

- **沖縄新基地建設は中止、オスプレイはただちに撤去を。**
- **日本は核兵器禁止条約に参加し、核兵器廃絶の先頭に。**

日本共産党の躍進で、**大軍拡にストップ**をかけ、**憲法9条**をまもりましょう。

やさしく強い経済に 物価高騰から生活を守る 5つの提案

❶ 消費税は5%に減税 零細業者・フリーランスに増税インボイスは中止

大企業と富裕層に応分の税負担を求めて実行します。

肥料、飼料、燃料の高騰へ緊急支援を。
価格保障・所得補償を抜本的に
充実させて自給率を50%へ。

❷ 最賃1500円へ 大企業への課税を提案

アベノミクスで130兆円も新たにふえた内部留保。大企業に減税しすぎたからです。5年の時限課税で国民へ返してもらいます。

- **大企業減税の不公平を是正。**
- **課税に控除をもうけ、「賃上げ」「グリーン投資」を促進。**
- **新たな税収10兆円で中小企業を支援し、最低賃金時給1500円を実現します。**

「内部留保に課税、非常にいい発想」
同志社大学教授 浜 矩子

❸ 年金削減ストップ 学費半減 給食費ゼロ

社会保障と教育に手厚い予算で、家計をささえ、雇用をふやし、強い経済をつくります。

❹ 原発即時ゼロ 石炭火力からの撤退 純国産の再エネ大普及を

気候危機打開へ――2030年までにCO_2最大6割減。この「2030」戦略で雇用254万人増、GDP205兆円増に。（2030年までの累計）

❺ ジェンダー平等つらぬく 生涯1億円もの男女賃金格差をなくす

選択的夫婦別姓、同性婚を認め、LGBT平等法制定を。痴漢をはじめ女性に対するあらゆる暴力をなくす。

詳しい政策はこちらから▶ JCP

比例代表候補（名簿登載順）

田村 智子
1965年生まれ。党副委員長・政策委員長、参議院議員2期

大門 みきし
1956年生まれ。参議院議員4期、党中央委員

いわぶち 友
1976年生まれ。参議院議員1期、党中央委員

たけだ 良介
1979年生まれ。参議院議員1期、党中央委員

にひ そうへい
1963年生まれ。元参議院議員（2期）、党中央委員、弁護士

赤田 勝紀／今村 あゆみ／上里 清美／片岡 朗／片山 和子／来田 時子／小山 さき／佐々木 とし子／高橋 まきこ／冨田 直樹／西澤 博／西田 さえ子／花木 のりあき／深田 秀美／細野 真理／堀川 朗子／丸本 ゆみこ／山本 のりこ／吉田 恭子／渡邉 喜代子

自由と平和。まっすぐ、つらぬいて100年

比例代表は日本共産党とお書きください。

日本共産党
略称 共産党

（この選挙公報は、政党等から提出された原稿をそのまま印刷したものです。なお、掲載順はくじにより決定しています。）

令和４年
7月10日執行

参議院比例代表選出議員選挙選挙公報

栃木県選挙管理委員会

新党くにもり

国民のいのちと大切な人生を守り抜く！

新党くにもりは「いのちと心」を守る保守政党です。どこよりも、誰よりも、国民の命と大切な人生を本気で守ります。新党くにもりは、本来、自民党がやるべき保守政治の実現、道義と正義、勇気と人情の通じる日本を取り戻します。政治の大失敗から日本は急速に衰退しています。新党くにもりは「消費税ゼロ・財政出動 100 兆円・粗利補償で中小企業救済」を断行し、豊かな暮らしと心を守る政治を実現します。そして、国民と子供たちのいのちは、何があっても守り抜く国防政策を推進します。

代表 **本間奈々**（ほんまなな）

幹事長 **三輪和雄**（みわかずお）

比例代表候補者

消費税ゼロ！で日本再生！

日本を守る！国民を守る！

くにもり基本政策20

❶憲法改正（自主憲法制定）
❷皇統男系男子護持
❸国防力強化
❹財政政策大転換
❺消費税ゼロ！
❻財政出動100兆円
❼中小企業粗利補償
❽格差是正で、貧困　撲滅！
❾国土強靭化
❿拉致被害者、全員奪還
⓫移民政策絶対反対
⓬スパイ防止法制定
⓭外国人の土地取得禁止
⓮エネルギー・食糧安全保障確立
⓯少子化対策
⓰日本を主語とする教育体制の構築
⓱NHK正常化
⓲グローバリズム反対
⓳日本、台湾、インド連帯強化
⓴国民こそが国の宝（大御宝）

比例代表は「**候補者名**」または「**新党くにもり**」とお書きください

日本を、前へ。

国民の不安を取り除き、安心を届けます

コロナ禍、ロシアによるウクライナ侵略、そして原油や食料などの物価高騰の波が世界経済に大きな混乱をもたらし、私たちの生活にも及んできています。この危機を乗り越えるための舵取りを、どの政党に託すのか。それが今、問われています。公明党には「小さな声を聴く力」と「政策を実現する確かな力」があります。今こそ、その持ち味を生かし、責任をもって日本を前へ、進める――。それが、私たち公明党です。

1. 経済再生し賃金アップと雇用拡大へ

物価高騰対策・人への投資・デジタル化を推進

◇ガソリン補助金の拡充、学校給食費や公共料金の負担軽減など物価高騰対策を強力に推進
◇女性デジタル人材の育成、男女の賃金格差の是正、最低賃金や看護・介護・保育士の給与引き上げ
◇5Gやデータセンターなどのデジタル基盤整備を促進し、テレワークやオンライン診療等の推進

2. 子どもから高齢者まで全世代守る社会を構築

子育て・教育を政治の柱に、感染症に強い日本へ

◇給付型奨学金の拡充・柔軟な返還支援、高校3年生までをめざし、医療費助成を拡大、出産育児一時金を増額
◇認知症の方やその家族に対する相談・生活支援、ヤングケアラーへの家事・育児支援などを強化
◇新たな感染症に備えた危機管理体制の抜本的強化、コロナ後遺症対策やパンデミック対策の強化

3. 国民を守る、すき間のない安全保障体制の強化

戦争・核兵器のない世界の実現へ

◇ウクライナ避難民の受け入れ体制整備など人道・復興支援に積極的に貢献
◇平和安全法制により強化された日米同盟を基軸に、抑止力・対処力を向上
◇非核三原則を堅持しつつ、核兵器禁止条約批准への環境を整備

公明党はこの7人をはじめ参院選比例区に17人を公認しています。
※年齢は選挙期日現在

よこやま 信一（しんいち） 現2
前復興副大臣。北海道大学大学院博士課程単位取得。水産学博士。62歳。

竹内 しんじ（たけうち） 現1
防災・減災・国土強靭化推進プロジェクトチーム事務局長。早稲田大学政治経済学部卒。58歳。

上田 いさむ（うえだ） 新
元財務副大臣。東京大学農学部卒。米国コーネル大学大学院経営学修士号取得。63歳。

熊野 せいし（くまの） 現1
前農林水産大臣政務官。愛媛大学大学院博士課程修了。医学博士。放射線科専門医。57歳。

谷あい 正明（たにあい まさあき） 現3
元農林水産副大臣、党参議院幹事長。京都大学大学院修士課程修了。49歳。

くぼた てつや 新
党団体局次長。同離島振興対策本部事務局次長。明治大学法学部卒。56歳。

宮崎 まさる（みやざき） 現1
前環境大臣政務官。党環境部会長。埼玉大学工学部卒。64歳。

公明党

比例区の投票用紙には、公明党の候補者名または公明党と、お書き下さい。　略称は公明（こうめい）

政治家改革、身を切る改革

調査研究広報滞在費の使途限定・公開や未使用分の返納、当選無効議員の歳費返納の義務化などをめざす

国民からの信頼がなければ、政治は成り立ちません。公明党は、政治改革を前に進めるため、まずは政治家自身が不断の改革に取り組み、国民から信頼される政治の実現をめざします。

（この選挙公報は、政党等から提出された原稿をそのまま印刷したものです。なお、掲載順はくじにより決定しています。）

令和４年
7月10日執行

参議院比例代表選出議員選挙選挙公報

栃木県選挙管理委員会

改革。そして成長。

**議員特権に固執する
古い政治家たちにNO!
すべては身を切る改革から。**

長年にわたり停滞し続けている日本。日本にはもう検討している時間はない。
改革なくして、成長なし。今こそ、成長できる改革を。維新には、成し遂げる覚悟がある。

代表 松井一郎

参院選 重点政策

1. **出産無償化×教育無償化。**
   将来世代への投資を徹底。
2. **大胆な減税と景気刺激策**による
   物価対策を速やかに実行。
3. コロナを2類から5類へ。
   社会経済活動と感染症対策を両立。
4. ウクライナ危機を受けた安全保障の強化へ。
   「積極防衛能力」を整備。
5. 社会保障制度を抜本改革。
   持続可能なセーフティネットを構築。
6. 政治と政治家のあり方を変える。
   身を切る改革を実行。

比例代表候補者

比例代表は「維新」または、「候補者名」をお書きください。

石井あきら
昭和32年専修大学大学院
法学研究科出身
茨城維新の会代表
**維新の改革を全国へ
そして成長へ**

石井みつこ
上智大 東大大学院卒
保健学博士
同時通訳 女優 キャスター
**100cmの視点を
大切に！**

青島健太
春日部高校卒
慶應義塾大学法学部卒
ヤクルトスワローズ退団
**聞き出す 届ける
変えていく**

飯田サトシ
大阪市会議員
吉村洋文副代表は当選同期!
関西広域連合議会議員
**改革と成長！
挑戦を希望へ！**

石田たかし
池田市議会議員2期、大阪生
箕面高校 関西大学卒業
大阪府大院 京都大院修了
**日本大改革！
維新に託す。**

井上一徳
防衛省・自衛隊出身
東日本大震災の担当課長
前衆議院議員
**日本を守り抜く！
危機管理のプロ**

猪瀬直樹
作家・元東京都知事
道路公団民営化委員、
東大客員教授など歴任
**日本を動かす、
ビジョンと解決力**

上野ほたる
富山生まれ富山育ち38歳
２児の母
市議３期を女性目線で活動
**教育と出産無償化で
少子化対策を**

金子みちひと
キリスト教牧師
東大法学部卒
元外務官僚 社会法人理事長
**牧師として
神を愛し隣人を愛す**

神谷ゆり
気象予報士 防災士
専門知識を活かして、
日本を防災大国へ!
**子育て環境の充実と
災害対策の強化を**

木内たかたね
1966年生 慶大卒後、
東京三菱銀行等を経て
衆議院議員２期
**減税と規制改革で
日本経済を回せ！**

岸口みのる
神戸大院修了
兵庫県議4期 社福理事長
芦屋大学客員教授
**もっと語ろう、
日本の未来。**

くしだ誠一
犬猫殺処分ゼロ議連前役員
三ツ星国会議員受賞
前衆議院議員 弁護士
**犬猫殺処分ゼロ
保護猫保護犬支援**

後藤ひとし
東北大卒 農林水産省
衆議院議員４期
山梨県知事１期
**山梨から日本へ、
そして世界へ**

小林さとる
北海道旭川市出身
医師 旭川東高 旭医大卒
槻向クリニック院長
**医師の知見をいかした
経済対策！**

西郷隆太郎
西郷隆盛家直系五代目
東海大卒
IT企業等役員歴任
**いまこそ敬天愛人、
新しい日本へ。**

中川けんいち
早稲田大学社会科学部卒
河村たかし元秘書
半田市議会議員４期
**国会議員のおかしな
特権をぶち壊せ**

中条きよし
ヒット曲うそ、三味線屋勇次
でお馴染みの歌手俳優、
国政に挑む!
**うそのない政治で
全世代に活力を！**

中村ゆうき
農業法人代表
現33歳
元市議会議員
日本を守るのは俺だ。

西川やすお
学校法人理事長兼学校長
保護司 元栃木県議
元国会議員秘書
**子どもたちの
未来のために**

八田もりしげ
日大農獣医学部卒
特定郵便局長を経て
北海道議会議員を15年務める
**新しい北海道を
つくります。**

松浦大悟
元アナウンサー
元参議院議員
ゲイ当事者として執筆活動
**当事者目線の
LGBT政策を国会へ**

松野明美
ソウルオリンピック出場
マラソンランナー
次男はダウン症です
**今でも毎日20キロ
走っています!**

水ノ上なるあき
公認会計士 税理士
元堺市議会議員5期
剣道教士七段
**誇りある日本を
自分たちで護る**

森口あゆみ
地域活性化プロデューサー
飲食店経営
観光業企画
不屈の伊賀くノ一

山口かずゆき
前参議院議員
理学療法士 介護支援専門員
医療創生大客員教授
**いのち輝く未来へ
医療介護の大改革**

日本維新の会

日本維新の会
参院選2022
特設WEBサイト

日本維新の会（略称/維新）

（この選挙公報は、政党等から提出された原稿をそのまま印刷したものです。なお、掲載順はくじにより決定しています。）

令和４年
7月10日執行

参議院比例代表選出議員選挙選挙公報

栃木県選挙管理委員会

いまこそ 生活安全保障 が必要です。

「安全保障」とは、国家の平和から経済、暮らし、雇用、教育、食料、エネルギー、デジタル、社会保障、全てに関わる概念。
全てを包摂する言葉です。今こそ、その全てを「生活」の目線から見つめ直す。それが「生活安全保障」です。
あなたの暮らしに「安心」を届け、この国の平和と一人ひとりの「命」を守り、「人への投資」で、
次世代に誇れる支え合いの社会をつくります。「もっと良い未来」に向け、ともに歩みましょう！

1. 物価高と戦う

- ○円安放置の金融政策の見直し
- ○消費税は時限的に5%に減税
- ○ガソリン・小麦高騰対策の実施

2. 教育の無償化

- ○大学等授業料の無償化
- ○学校給食の無償化
- ○高3までのすべての子どもに児童手当15,000円

3. 着実な安全保障

- ○日米の役割分担を前提とした防衛体制を整備
- ○サイバー等新領域や情報戦に対応
- ○「領域警備・海上保安体制強化法」を制定

立憲民主党 代表 **泉 健太**

立憲民主党比例代表名簿登録者（アイウエオ順）

青木 愛（あおき あい）
参議院議員 現・56
未来はいつも子どもたちの中にある。

有田 芳生（ありた よしふ）
参議院議員 現・70
とことん現場主義！

石川 まさとし（いしかわ）
まめクリニックグループ創業者 新・42
医師を国政へ 医療・介護をアップデート

石橋 みちひろ（いしばし）
参議院議員 現・57
つながって ささえあう社会へ

鬼木 まこと（おにき）
自治労前書記長 新・58
公共サービスの誠のために

要 友紀子（かなめ ゆきこ）
国際NGO理事・SWASH代表 新・46
政治は当事者の声を聞け！

かわの 麻美（あさみ）
立憲民主党徳島県総支部連合会 職員 新・33

木村 正弘（きむら まさひろ）
立憲民主党山形県総支部連合会 事務局長 新・56

くりした 善行（ぜんこう）
元東京都議会議員 新・39
表現の自由を守る

古賀 ちかげ（こが）
日本教職員組合 特別中央執行委員 新・55
子ども、くらし、平和

さわむら けいこ
フリーアナウンサー 新・59
人生100年 笑顔あふれる国づくり

しば 慎一（しんいち）
日本郵政グループ労働組合中央副執行委員長 新・57
絆を結び、未来をつくる。

菅原 美香（すがはら みか）
立憲民主党高知県総支部連合会 職員 新・60

田中 勝一（たなか しょういち）
立憲民主党北海道事務局長 新・53
現場主義で、安心の未来を。

つじもと 清美（きよみ）
元国土交通副大臣 新・62
最後の歯止めに

白 しんくん（はく）
参議院議員 現・63
平和憲法を守る

はた ともこ
薬剤師・元参議院議員 元・55
心を燃やせ！カジノ阻止。ワクチンより検査！

堀越 けいにん（ほりこし）
元衆議院議員 新・42
だれもが自分らしく生きる社会へ

村田 きょうこ（むらた）
元参議院議員公設秘書・基幹労連職員 新・39
あなたの笑顔をみたいから

森永 みき（もりなが）
ピアノ講師 新・58

比例代表は、「候補者名」または「りっけん」とお書きください。

もっと良い未来
立憲民主党

略称＝民主党 The Constitutional Democratic Party of Japan

2つの理念と7つの柱

正義 平和のために正義を実現
「対中包囲網の形成」

繁栄 神仏が願われる繁栄の実現
「バラマキから自助努力の繁栄へ」

1. 中国の悪事から日本と世界を守る
2. 無駄な役人や役所を今すぐ“減量”
3. バラマキやめて「勤勉革命」
4. 先進国を没落させるグレタ教にNO
5. 監視強化の流れに歯止めを
6. コロナ戦争に打ち勝つ
7. LGBTQの安易な権利拡大に抑止を

党首 **釈 量子**（しゃく りょうこ）

略称：幸福
比例は「幸福」または釈量子とお書きください。

自由・民主・信仰
幸福実現党（こうふくじつげんとう）

hr-party.jp
〒107-0052 東京都港区赤坂 2-10-8

（この選挙公報は、政党等から提出された原稿をそのまま印刷したものです。なお、掲載順はくじにより決定しています。）

Ⅵ　諸　　告　　示

栃木県公報

令和４(2022)年
６月20日(月)
号　外
第 34 号

目　　次

選挙管理委員会
○参議院栃木県選出議員選挙において候補者が政見放送を行うことができる基幹放送事業者及び当該基幹放送事業者の放送設備により行うことができる政見放送の回数…… 1
○参議院栃木県選出議員選挙に係る選挙時登録における被登録資格決定基準日…… 1

選挙管理委員会

栃木県選挙管理委員会告示第21号

政見放送及び経歴放送実施規程（平成６年自治省告示第165号）第２条第７項の規定に基づき、令和４年７月10日執行予定の参議院栃木県選出議員選挙において候補者が政見放送を行うことができる基幹放送事業者及び当該基幹放送事業者の放送設備により行うことができる政見放送の回数を次のとおり定めた。

令和４（2022）年６月20日

栃木県選挙管理委員会委員長　伊　藤　　勤

放送の区分	基幹放送事業者名	回数
テレビジョン放送	株式会社とちぎテレビ	３回
ラジオ放送	株式会社栃木放送	１回

栃木県選挙管理委員会告示第22号

令和４年７月10日に参議院栃木県選出議員選挙を行う予定であるので、公職選挙法（昭和25年法律第100号）第22条第３項の規定による選挙人名簿の登録について、被登録資格の決定の基準となる日を次のように定めた。

令和４（2022）年６月20日

栃木県選挙管理委員会委員長　伊　藤　　勤

令和４（2022）年６月21日　ただし、年齢については令和４（2022）年７月10日

発行人　栃　木　県　〒320-8501 宇都宮市塙田１丁目１番20号　販売価格１か月3,120円
印刷所　株式会社松井ピ･テ･オ･印刷　〒321-0904 宇都宮市陽東５丁目９番21号　（消費税、地方消費税及び送料を含む。）

栃木県公報

令和４(2022)年
６月22日(水)
号　外
第 37 号

目　　次

選挙管理委員会

○参議院栃木県選出議員選挙における選挙長及び同職務代理者の選任…… 1
○参議院比例代表選出議員選挙における選挙分会長及び同職務代理者の選任…… 1
○参議院栃木県選出議員選挙における選挙会の場所及び日時…… 1
○参議院比例代表選出議員選挙における選挙分会の場所及び日時…… 2
○参議院栃木県選出議員選挙におけるポスター掲示場にポスターを掲示できる期日…… 2
○参議院栃木県選出議員選挙における各候補者の政見放送の日時の決定のくじを行う場所及び日時…… 2
○参議院栃木県選出議員選挙における候補者の選挙公報掲載文の掲載順序のくじを行う場所及び日時…… 2
○参議院比例代表選出議員選挙における参議院名簿届出政党等の選挙公報掲載文の掲載順序のくじを行う場所及び日時…… 2
○参議院比例代表選出議員選挙における参議院名簿届出政党等の名称等の掲示の掲載の順序のくじを行う場所及び日時…… 2
○参議院栃木県選出議員選挙における選挙会の選挙立会人のくじを行う場所及び日時…… 3
○参議院比例代表選出議員選挙における選挙分会の選挙立会人のくじを行う場所及び日時…… 3

選挙管理委員会

栃木県選挙管理委員会告示第23号

令和４年７月10日執行の参議院栃木県選出議員選挙における選挙長及び同職務代理者を、次のとおり選任した。

令和４（2022）年６月22日

栃木県選挙管理委員会委員長　伊　藤　　勤

参議院栃木県選出議員選挙選挙長
栃木県下野市　伊　藤　　勤
参議院栃木県選出議員選挙選挙長職務代理者
栃木県さくら市　菅　俣　宗　良

栃木県選挙管理委員会告示第24号

令和４年７月10日執行の参議院比例代表選出議員選挙における選挙分会長及び同職務代理者を、次のとおり選任した。

令和４（2022）年６月22日

栃木県選挙管理委員会委員長　伊　藤　　勤

参議院比例代表選出議員選挙栃木県選挙分会長
栃木県下野市　伊　藤　　勤
参議院比例代表選出議員選挙栃木県選挙分会長職務代理者
栃木県さくら市　菅　俣　宗　良

栃木県選挙管理委員会告示第25号

令和４年７月10日執行の参議院栃木県選出議員選挙における選挙会は、次により行う。

令和４（2022）年６月22日

栃木県選挙管理委員会委員長　伊　藤　勤

１　場　所　栃木県庁
２　日　時　令和４（2022）年７月13日　午前10時30分

栃木県選挙管理委員会告示第26号

令和４年７月10日執行の参議院比例代表選出議員選挙における栃木県選挙分会は、次により行う。

令和４（2022）年６月22日

栃木県選挙管理委員会委員長　伊　藤　勤

１　場　所　栃木県庁
２　日　時　令和４（2022）年７月13日　午前11時

栃木県選挙管理委員会告示第27号

令和４年７月10日執行の参議院栃木県選出議員選挙における公職選挙法（昭和25年法律第100号）第144条の２第１項の規定によるポスター掲示場には、令和４（2022）年６月22日から同法第143条第１項第４号の３及び第５号のポスターを掲示することができる。

令和４（2022）年６月22日

栃木県選挙管理委員会委員長　伊　藤　勤

栃木県選挙管理委員会告示第28号

令和４年７月10日執行の参議院栃木県選出議員選挙における政見放送及び経歴放送実施規程（平成６年自治省告示第165号）第14条第１項の規定による各候補者の政見放送の日時を定めるくじは、次により行う。

令和４（2022）年６月22日

栃木県選挙管理委員会委員長　伊　藤　勤

１　場　所　栃木県庁
２　日　時　令和４（2022）年６月22日　午後７時30分

栃木県選挙管理委員会告示第29号

令和４年７月10日執行の参議院栃木県選出議員選挙における候補者の選挙公報掲載文の掲載順序を定めるくじは、次により行う。

令和４（2022）年６月22日

栃木県選挙管理委員会委員長　伊　藤　勤

１　場　所　栃木県庁
２　日　時　令和４（2022）年６月23日　午後６時

栃木県選挙管理委員会告示第30号

令和４年７月10日執行の参議院比例代表選出議員選挙における参議院名簿届出政党等の選挙公報掲載文の掲載順序を定めるくじは、次により行う。

令和４（2022）年６月22日

栃木県選挙管理委員会委員長　伊　藤　勤

１　場　所　栃木県庁
２　日　時　令和４（2022）年６月23日　午後７時

栃木県選挙管理委員会告示第31号

令和４年７月10日執行の参議院比例代表選出議員選挙における公職選挙法（昭和25年法律第100号）第175条

第３項本文の規定による参議院名簿届出政党等の名称等の掲示の掲載の順序を定めるくじは、次により行う。

令和４（2022）年６月22日

栃木県選挙管理委員会委員長　　伊　　藤　　勤

１　場　　所　栃木県庁

２　日　　時　令和４（2022）年６月22日　午後６時

参議院栃木県選出議員選挙選挙長告示第１号

令和４年７月10日執行の参議院栃木県選出議員選挙における選挙会の選挙立会人を定めるくじは、次により行う。

令和４（2022）年６月22日

参議院栃木県選出議員選挙選挙長　　伊　　藤　　勤

１　場　　所　栃木県庁

２　日　　時　令和４（2022）年７月７日　午後６時

参議院比例代表選出議員選挙栃木県選挙分会長告示第１号

令和４年７月10日執行の参議院比例代表選出議員選挙における選挙分会の選挙立会人を定めるくじは、次により行う。

令和４（2022）年６月22日

参議院比例代表選出議員選挙栃木県選挙分会長　　伊　　藤　　勤

１　場　　所　栃木県庁

２　日　　時　令和４（2022）年７月７日　午後６時30分

発行人　栃　　木　　県　　〒320-8501 宇都宮市塙田１丁目１番20号　販売価格１か月3,120円
印刷所　株式会社松井ピ･テ･オ･印刷　　〒321-0904 宇都宮市陽東５丁目９番21号　（消費税、地方消費税及び送料を含む。）

栃木県公報

令和４(2022)年
６月22日(水)
号　外
第 38 号

目　　次

選挙管理委員会
○参議院栃木県選出議員選挙における選挙運動に関する支出金額の制限額…… 1

選挙管理委員会

栃木県選挙管理委員会告示第32号

令和４年７月10日執行の参議院栃木県選出議員選挙における公職選挙法（昭和25年法律第100号）第194条第１項の規定による選挙運動に関する支出金額の制限額は、次のとおりである。

令和４（2022）年６月22日

栃木県選挙管理委員会委員長　伊　藤　　勤

44,836,700円

発行人　栃　木　県　〒320-8501 宇都宮市塙田１丁目１番20号　販売価格１か月3,120円
印刷所　株式会社松井ピ･テ･オ･印刷　〒321-0904 宇都宮市陽東５丁目９番21号　（消費税、地方消費税及び送料を含む。）

栃木県公報

令和４(2022)年
６月22日(水)
号　外
第 39 号

目　　次

選挙管理委員会
○参議院栃木県選出議員選挙の候補者の届出…… 1

選挙管理委員会

参議院栃木県選出議員選挙選挙長告示第２号

令和４年７月10日執行の参議院栃木県選出議員選挙につき、候補者として次のとおり届出があった。

令和４（2022）年６月22日

参議院栃木県選出議員選挙選挙長　伊　藤　　勤

届出受理番号	届出年月日	届出の別	(ふりがな)候補者氏名	本籍	住所	年齢	党派	職業	一のウェブサイト等のアドレス
1	令和４(2022)年６月22日	本人届出	岡村(おかむら)　けい子(こ)	栃木県	栃木県佐野市	満68歳	日本共産党	政党役員	https://twitter.com/yjls8hqdpkbmakr
2	令和４(2022)年６月22日	本人届出	いたくら　京(みやこ)	神奈川県	栃木県宇都宮市	満55歳	立憲民主党	税理士	https://itakuramiyako.net
3	令和４(2022)年６月22日	本人届出	上野(うえの)　みちこ	栃木県	栃木県宇都宮市	満64歳	自由民主党	参議院議員	https://www.ueno-michiko.org
4	令和４(2022)年６月22日	本人届出	おおくま　ひろさと	栃木県	栃木県日光市	満52歳	参政党	自営業	https://www.okuma-hirosato.com/
5	令和４(2022)年６月22日	本人届出	大久保(おおくぼ)　ゆみ	東京都	東京都港区	満45歳	日本維新の会	会社役員	
6	令和４(2022)年６月22日	本人届出	高橋(たかはし)　まさこ	千葉県	千葉県四街道市	満57歳	ＮＨＫ党	カウンセラー	

発行人　栃　木　県　〒320-8501 宇都宮市塙田１丁目１番20号　販売価格１か月3,120円
印刷所　株式会社松井ピ･テ･オ･印刷　〒321-0904 宇都宮市陽東５丁目９番21号　（消費税、地方消費税及び送料を含む。）

栃木県公報

令和４(2022)年
７月13日(水)
号　外
第 44 号

目　　次

選挙管理委員会
○参議院栃木県選出議員選挙における当選人の住所及び氏名…… 1

選挙管理委員会

栃木県選挙管理委員会告示第41号

令和４年７月10日執行の参議院栃木県選出議員選挙の結果、次の者が当選人となった。

令和４（2022）年７月13日

栃木県選挙管理委員会委員長　伊　藤　　勤

栃木県宇都宮市八幡台11番18号　上　野　通　子

発行人　栃　木　県　〒320-8501 宇都宮市塙田１丁目１番20号　販売価格１か月3,120円
印刷所　株式会社松井ピ･テ･オ･印刷　〒321-0904 宇都宮市陽東５丁目９番21号　（消費税、地方消費税及び送料を含む。）

付　　録

1　都道府県別投票結果

（1）選挙区

区分	選挙当日の有権者数			投票者数			棄権者数		
	男	女	計	男	女	計	男	女	計
北海道	2,083,857	2,381,720	4,465,577	1,134,150	1,276,242	2,410,392	949,707	1,105,478	2,055,185
青森県	503,180	569,880	1,073,060	253,764	277,337	531,101	249,416	292,543	541,959
岩手県	494,709	539,350	1,034,059	277,729	294,967	572,696	216,980	244,383	461,363
宮城県	928,754	992,732	1,921,486	458,922	478,801	937,723	469,832	513,931	983,763
秋田県	390,100	443,268	833,368	221,303	241,737	463,040	168,797	201,531	370,328
山形県	432,319	467,678	899,997	272,160	284,699	556,859	160,159	182,979	343,138
福島県	763,959	800,709	1,564,668	409,375	426,135	835,510	354,584	374,574	729,158
茨城県	1,200,841	1,208,700	2,409,541	573,181	564,587	1,137,768	627,660	644,113	1,271,773
栃木県	806,182	814,538	1,620,720	385,787	375,566	761,353	420,395	438,972	859,367
群馬県	791,599	817,006	1,608,605	387,911	392,137	780,048	403,688	424,869	828,557
埼玉県	3,053,348	3,092,724	6,146,072	1,543,971	1,544,543	3,088,514	1,509,377	1,548,181	3,057,558
千葉県	2,607,617	2,653,753	5,261,370	1,304,341	1,326,955	2,631,296	1,303,276	1,326,798	2,630,074
東京都	5,585,555	5,869,267	11,454,822	3,136,451	3,341,258	6,477,709	2,449,104	2,528,009	4,977,113
神奈川県	3,813,398	3,883,385	7,696,783	2,076,174	2,119,127	4,195,301	1,737,224	1,764,258	3,501,482
新潟県	900,559	965,966	1,866,525	511,462	521,007	1,032,469	389,097	444,959	834,056
富山県	421,550	453,910	875,460	220,394	229,340	449,734	201,156	224,570	425,726
石川県	451,317	490,045	941,362	212,944	223,906	436,850	238,373	266,139	504,512
福井県	306,755	328,372	635,127	170,913	180,410	351,323	135,842	147,962	283,804
山梨県	334,094	350,198	684,292	187,846	196,931	384,777	146,248	153,267	299,515
長野県	836,517	884,852	1,721,369	488,453	504,861	993,314	348,064	379,991	728,055
岐阜県	795,472	851,115	1,646,587	431,276	451,090	882,366	364,196	400,025	764,221
静岡県	1,491,572	1,545,723	3,037,295	794,465	814,493	1,608,958	697,107	731,230	1,428,337
愛知県	3,045,221	3,068,657	6,113,878	1,608,630	1,581,297	3,189,927	1,436,591	1,487,360	2,923,951
三重県	714,724	758,459	1,473,183	379,240	398,331	777,571	335,484	360,128	695,612
滋賀県	563,806	590,335	1,154,141	308,846	321,147	629,993	254,960	269,188	524,148
京都府	988,987	1,105,944	2,094,931	510,690	555,747	1,066,437	478,297	550,197	1,028,494
大阪府	3,470,609	3,829,239	7,299,848	1,803,935	2,024,536	3,828,471	1,666,674	1,804,703	3,471,377
兵庫県	2,152,230	2,406,038	4,558,268	1,113,437	1,239,339	2,352,776	1,038,793	1,166,699	2,205,492
奈良県	528,425	601,183	1,129,608	298,254	333,226	631,480	230,171	267,957	498,128
和歌山県	372,438	423,834	796,272	196,198	221,221	417,419	176,240	202,613	378,853
鳥取県	219,501	243,608	463,109	108,153	118,427	226,580	111,348	125,181	236,529
島根県	264,797	291,865	556,662	150,868	162,928	313,796	113,929	128,937	242,866
岡山県	745,747	816,758	1,562,505	354,934	383,047	737,981	390,813	433,711	824,524
広島県	1,110,781	1,202,625	2,313,406	524,302	558,208	1,082,510	586,479	644,417	1,230,896
山口県	532,320	600,637	1,132,957	252,323	286,890	539,213	279,997	313,747	593,744
徳島県	293,386	325,808	619,194	135,057	148,065	283,122	158,329	177,743	336,072
香川県	386,853	421,777	808,630	190,832	207,189	398,021	196,021	214,588	410,609
愛媛県	531,832	603,214	1,135,046	260,518	293,538	554,056	271,314	309,676	580,990
高知県	277,280	316,849	594,129	128,238	153,160	281,398	149,042	163,689	312,731
福岡県	1,975,471	2,245,780	4,221,251	960,137	1,098,280	2,058,417	1,015,334	1,147,500	2,162,834
佐賀県	315,683	357,099	672,782	162,477	181,417	343,894	153,206	175,682	328,888
長崎県	514,177	593,415	1,107,592	251,614	287,981	539,595	262,563	305,434	567,997
熊本県	679,193	771,036	1,450,229	336,647	375,734	712,381	342,546	395,302	737,848
大分県	446,763	503,748	950,511	236,908	266,719	503,627	209,855	237,029	446,884
宮崎県	419,905	478,693	898,598	200,910	226,107	427,017	218,995	252,586	471,581
鹿児島県	623,498	713,686	1,337,184	306,820	343,447	650,267	316,678	370,239	686,917
沖縄県	573,428	603,716	1,177,144	286,821	308,371	595,192	286,607	295,345	581,952
計	50,740,309	54,278,894	105,019,203	26,519,761	28,140,481	54,660,242	24,220,548	26,138,413	50,358,961
（再掲）									
鳥取県・島根県	484,298	535,473	1,019,771	259,021	281,355	540,376	225,277	254,118	479,395
徳島県・高知県	570,666	642,657	1,213,323	263,295	301,225	564,520	307,371	341,432	648,803

区分	（A） 投票率 %			（B） 前回（令元）投票率%			比較 （A） － （B）		
	男	女	計	男	女	計	男	女	計
北海道	54.43	53.58	53.98	54.23	53.34	53.76	0.20	0.24	0.22
青森県	50.43	48.67	49.49	44.18	41.85	42.94	6.25	6.82	6.55
岩手県	56.14	54.69	55.38	57.15	56.01	56.55	-1.01	-1.32	-1.17
宮城県	49.41	48.23	48.80	51.87	50.52	51.17	-2.46	-2.29	-2.37
秋田県	56.73	54.54	55.56	57.45	55.27	56.29	-0.72	-0.73	-0.73
山形県	62.95	60.88	61.87	62.31	59.31	60.74	0.64	1.57	1.13
福島県	53.59	53.22	53.40	52.84	52.01	52.41	0.75	1.21	0.99
茨城県	47.73	46.71	47.22	45.77	44.26	45.02	1.96	2.45	2.20
栃木県	47.85	46.11	46.98	45.69	42.61	44.14	2.16	3.50	2.84
群馬県	49.00	48.00	48.49	48.81	47.56	48.18	0.19	0.44	0.31
埼玉県	50.57	49.94	50.25	47.17	45.79	46.48	3.40	4.15	3.77
千葉県	50.02	50.00	50.01	45.72	44.85	45.28	4.30	5.15	4.73
東京都	56.15	56.93	56.55	52.04	51.52	51.77	4.11	5.41	4.78
神奈川県	54.44	54.57	54.51	49.30	48.16	48.73	5.14	6.41	5.78
新潟県	56.79	53.94	55.32	57.11	53.63	55.31	-0.32	0.31	0.01
富山県	52.28	50.53	51.37	48.36	45.50	46.88	3.92	5.03	4.49
石川県	47.18	45.69	46.41	48.02	46.06	47.00	-0.84	-0.37	-0.59
福井県	55.72	54.94	55.32	48.72	46.63	47.64	7.00	8.31	7.68
山梨県	56.23	56.23	56.23	51.95	51.20	51.56	4.28	5.03	4.67
長野県	58.39	57.06	57.70	55.28	53.36	54.29	3.11	3.70	3.41
岐阜県	54.22	53.00	53.59	51.78	50.27	51.00	2.44	2.73	2.59
静岡県	53.26	52.69	52.97	51.13	49.81	50.46	2.13	2.88	2.51
愛知県	52.82	51.53	52.18	49.32	47.06	48.18	3.50	4.47	4.00
三重県	53.06	52.52	52.78	52.20	51.20	51.69	0.86	1.32	1.09
滋賀県	54.78	54.40	54.59	52.60	51.36	51.96	2.18	3.04	2.63
京都府	51.64	50.25	50.91	47.79	45.20	46.42	3.85	5.05	4.49
大阪府	51.98	52.87	52.45	48.62	48.63	48.63	3.36	4.24	3.82
兵庫県	51.73	51.51	51.62	49.12	48.13	48.60	2.61	3.38	3.02
奈良県	56.44	55.43	55.90	50.70	48.49	49.53	5.74	6.94	6.37
和歌山県	52.68	52.20	52.42	50.84	50.05	50.42	1.84	2.15	2.00
鳥取県	49.27	48.61	48.93	50.27	49.72	49.98	-1.00	-1.11	-1.05
島根県	56.97	55.82	56.37	54.95	53.22	54.04	2.02	2.60	2.33
岡山県	47.59	46.90	47.23	45.54	44.67	45.08	2.05	2.23	2.15
広島県	47.20	46.42	46.79	45.56	43.85	44.67	1.64	2.57	2.12
山口県	47.40	47.76	47.59	47.48	47.18	47.32	-0.08	0.58	0.27
徳島県	46.03	45.45	45.72	39.37	37.90	38.59	6.66	7.55	7.13
香川県	49.33	49.12	49.22	46.00	44.67	45.31	3.33	4.45	3.91
愛媛県	48.99	48.66	48.81	52.26	52.52	52.39	-3.27	-3.86	-3.58
高知県	46.25	48.34	47.36	45.62	46.97	46.34	0.63	1.37	1.02
福岡県	48.60	48.90	48.76	43.20	42.54	42.85	5.40	6.36	5.91
佐賀県	51.47	50.80	51.12	46.27	44.35	45.25	5.20	6.45	5.87
長崎県	48.94	48.53	48.72	46.29	44.75	45.46	2.65	3.78	3.26
熊本県	49.57	48.73	49.12	47.94	46.60	47.23	1.63	2.13	1.89
大分県	53.03	52.95	52.98	50.83	50.28	50.54	2.20	2.67	2.44
宮崎県	47.85	47.23	47.52	42.32	41.32	41.79	5.53	5.91	5.73
鹿児島県	49.21	48.12	48.63	46.71	44.92	45.75	2.50	3.20	2.88
沖縄県	50.02	51.08	50.56	48.66	49.33	49.00	1.36	1.75	1.56
計	52.27	51.84	52.05	49.42	48.22	48.80	2.85	3.62	3.25
（再掲）									
鳥取県・島根県	53.48	52.54	52.99	52.84	51.63	52.20	0.64	0.91	0.79
徳島県・高知県	46.14	46.87	46.53	42.41	42.37	42.39	3.73	4.50	4.14

（2）選挙区（うち在外）

区分	選挙当日の有権者数			投票者数			棄権者数		
	男	女	計	男	女	計	男	女	計
北海道	963	1,487	2,450	175	252	427	788	1,235	2,023
青森県	151	313	464	28	37	65	123	276	399
岩手県	208	351	559	39	41	80	169	310	479
宮城県	402	668	1,070	72	116	188	330	552	882
秋田県	153	257	410	17	34	51	136	223	359
山形県	221	343	564	28	44	72	193	299	492
福島県	489	689	1,178	49	79	128	440	610	1,050
茨城県	686	916	1,602	139	193	332	547	723	1,270
栃木県	434	551	985	85	104	189	349	447	796
群馬県	469	625	1,094	74	97	171	395	528	923
埼玉県	2,152	2,762	4,914	582	664	1,246	1,570	2,098	3,668
千葉県	2,412	2,908	5,320	710	664	1,374	1,702	2,244	3,946
東京都	11,188	13,628	24,816	3,659	3,660	7,319	7,529	9,968	17,497
神奈川県	5,049	6,014	11,063	1,384	1,340	2,724	3,665	4,674	8,339
新潟県	334	658	992	63	118	181	271	540	811
富山県	230	261	491	41	45	86	189	216	405
石川県	168	282	450	39	57	96	129	225	354
福井県	132	190	322	22	28	50	110	162	272
山梨県	239	346	585	36	51	87	203	295	498
長野県	551	820	1,371	94	124	218	457	696	1,153
岐阜県	352	564	916	75	114	189	277	450	727
静岡県	1,074	1,297	2,371	215	219	434	859	1,078	1,937
愛知県	1,972	2,368	4,340	477	510	987	1,495	1,858	3,353
三重県	423	506	929	72	92	164	351	414	765
滋賀県	340	393	733	55	66	121	285	327	612
京都府	721	1,072	1,793	194	274	468	527	798	1,325
大阪府	1,976	2,936	4,912	545	686	1,231	1,431	2,250	3,681
兵庫県	1,292	1,995	3,287	347	457	804	945	1,538	2,483
奈良県	336	507	843	101	104	205	235	403	638
和歌山県	217	389	606	18	41	59	199	348	547
鳥取県	92	179	271	14	30	44	78	149	227
島根県	100	208	308	16	26	42	84	182	266
岡山県	327	565	892	66	98	164	261	467	728
広島県	723	1,079	1,802	113	163	276	610	916	1,526
山口県	348	598	946	32	76	108	316	522	838
徳島県	118	207	325	24	40	64	94	167	261
香川県	195	319	514	27	46	73	168	273	441
愛媛県	288	431	719	33	60	93	255	371	626
高知県	263	412	675	11	32	43	252	380	632
福岡県	1,024	1,774	2,798	165	296	461	859	1,478	2,337
佐賀県	219	350	569	27	40	67	192	310	502
長崎県	265	520	785	28	55	83	237	465	702
熊本県	625	951	1,576	41	76	117	584	875	1,459
大分県	174	322	496	27	57	84	147	265	412
宮崎県	189	359	548	20	47	67	169	312	481
鹿児島県	459	684	1,143	42	68	110	417	616	1,033
沖縄県	1,476	2,083	3,559	46	89	135	1,430	1,994	3,424
計	42,219	57,137	99,356	10,167	11,610	21,777	32,052	45,527	77,579
（再掲）									
鳥取県・島根県	192	387	579	30	56	86	162	331	493
徳島県・高知県	381	619	1,000	35	72	107	346	547	893

区分	（A） 投票率 %			（B） 前回（令元）投票率%			比較 （A） － （B）		
	男	女	計	男	女	計	男	女	計
北海道	18.17	16.95	17.43	17.33	15.52	16.25	0.84	1.43	1.18
青森県	18.54	11.82	14.01	16.45	9.94	12.07	2.09	1.88	1.94
岩手県	18.75	11.68	14.31	17.45	10.96	13.34	1.30	0.72	0.97
宮城県	17.91	17.37	17.57	19.23	17.12	17.94	-1.32	0.25	-0.37
秋田県	11.11	13.23	12.44	16.46	9.09	11.99	-5.35	4.14	0.45
山形県	12.67	12.83	12.77	13.19	11.11	11.96	-0.52	1.72	0.81
福島県	10.02	11.47	10.87	10.52	9.96	10.20	-0.50	1.51	0.67
茨城県	20.26	21.07	20.72	22.03	18.40	20.01	-1.77	2.67	0.71
栃木県	19.59	18.87	19.19	18.66	15.73	17.06	0.93	3.14	2.13
群馬県	15.78	15.52	15.63	19.11	13.75	16.14	-3.33	1.77	-0.51
埼玉県	27.04	24.04	25.36	25.57	22.12	23.70	1.47	1.92	1.66
千葉県	29.44	22.83	25.83	27.49	21.37	24.31	1.95	1.46	1.52
東京都	32.70	26.86	29.49	32.08	24.72	28.17	0.62	2.14	1.32
神奈川県	27.41	22.28	24.62	28.41	20.87	24.46	-1.00	1.41	0.16
新潟県	18.86	17.93	18.25	18.73	16.67	17.38	0.13	1.26	0.87
富山県	17.83	17.24	17.52	15.92	14.55	15.19	1.91	2.69	2.33
石川県	23.21	20.21	21.33	20.00	15.05	16.82	3.21	5.16	4.51
福井県	16.67	14.74	15.53	21.13	19.57	20.25	-4.46	-4.83	-4.72
山梨県	15.06	14.74	14.87	11.16	13.95	12.78	3.90	0.79	2.09
長野県	17.06	15.12	15.90	18.01	14.52	16.00	-0.95	0.60	-0.10
岐阜県	21.31	20.21	20.63	17.81	17.69	17.74	3.50	2.52	2.89
静岡県	20.02	16.89	18.30	20.43	17.39	18.80	-0.41	-0.50	-0.50
愛知県	24.19	21.54	22.74	22.91	20.11	21.45	1.28	1.43	1.29
三重県	17.02	18.18	17.65	17.46	16.57	16.99	-0.44	1.61	0.66
滋賀県	16.18	16.79	16.51	19.16	15.09	17.15	-2.98	1.70	-0.64
京都府	26.91	25.56	26.10	25.44	22.78	23.91	1.47	2.78	2.19
大阪府	27.58	23.37	25.06	24.52	21.79	22.95	3.06	1.58	2.11
兵庫県	26.86	22.91	24.46	25.24	21.44	23.03	1.62	1.47	1.43
奈良県	30.06	20.51	24.32	22.06	19.32	20.49	8.00	1.19	3.83
和歌山県	8.29	10.54	9.74	8.07	9.67	9.09	0.22	0.87	0.65
鳥取県	15.22	16.76	16.24	16.48	15.38	15.75	-1.26	1.38	0.49
島根県	16.00	12.50	13.64	15.09	11.59	12.78	0.91	0.91	0.86
岡山県	20.18	17.35	18.39	21.57	15.68	17.98	-1.39	1.67	0.41
広島県	15.63	15.11	15.32	16.96	13.79	15.07	-1.33	1.32	0.25
山口県	9.20	12.71	11.42	12.63	11.97	12.23	-3.43	0.74	-0.81
徳島県	20.34	19.32	19.69	18.49	12.38	14.64	1.85	6.94	5.05
香川県	13.85	14.42	14.20	12.92	11.07	11.82	0.93	3.35	2.38
愛媛県	11.46	13.92	12.93	12.42	11.98	12.16	-0.96	1.94	0.77
高知県	4.18	7.77	6.37	5.45	7.93	6.95	-1.27	-0.16	-0.58
福岡県	16.11	16.69	16.48	13.56	14.76	14.30	2.55	1.93	2.18
佐賀県	12.33	11.43	11.78	12.66	11.75	12.11	-0.33	-0.32	-0.33
長崎県	10.57	10.58	10.57	10.51	10.00	10.18	0.06	0.58	0.39
熊本県	6.56	7.99	7.42	6.54	8.78	7.87	0.02	-0.79	-0.45
大分県	15.52	17.70	16.94	14.69	13.55	13.96	0.83	4.15	2.98
宮崎県	10.58	13.09	12.23	9.90	12.29	11.41	0.68	0.80	0.82
鹿児島県	9.15	9.94	9.62	9.94	10.27	10.14	-0.79	-0.33	-0.52
沖縄県	3.12	4.27	3.79	3.79	4.24	4.05	-0.67	0.03	-0.26
計	24.08	20.32	21.92	23.59	18.68	20.85	0.49	1.64	1.07

（再掲）

鳥取県・島根県	15.63	14.47	14.85	15.74	13.37	14.16	-0.11	1.10	0.69
徳島県・高知県	9.19	11.63	10.70	9.39	9.39	9.39	-0.20	2.24	1.31

（3）比例代表

区分	選挙当日の有権者数			投票者数			棄権者数		
	男	女	計	男	女	計	男	女	計
北海道	2,083,857	2,381,720	4,465,577	1,133,938	1,276,195	2,410,133	949,919	1,105,525	2,055,444
青森県	503,180	569,880	1,073,060	253,719	277,310	531,029	249,461	292,570	542,031
岩手県	494,709	539,350	1,034,059	277,707	294,943	572,650	217,002	244,407	461,409
宮城県	928,754	992,732	1,921,486	458,905	478,759	937,664	469,849	513,973	983,822
秋田県	390,100	443,268	833,368	221,282	241,719	463,001	168,818	201,549	370,367
山形県	432,319	467,678	899,997	272,101	284,631	556,732	160,218	183,047	343,265
福島県	763,959	800,709	1,564,668	409,329	426,110	835,439	354,630	374,599	729,229
茨城県	1,200,841	1,208,700	2,409,541	573,177	564,576	1,137,753	627,664	644,124	1,271,788
栃木県	806,182	814,538	1,620,720	385,813	375,638	761,451	420,369	438,900	859,269
群馬県	791,599	817,006	1,608,605	387,899	392,123	780,022	403,700	424,883	828,583
埼玉県	3,053,348	3,092,724	6,146,072	1,543,810	1,544,374	3,088,184	1,509,538	1,548,350	3,057,888
千葉県	2,607,617	2,653,753	5,261,370	1,304,247	1,326,839	2,631,086	1,303,370	1,326,914	2,630,284
東京都	5,585,555	5,869,267	11,454,822	3,135,858	3,340,811	6,476,669	2,449,697	2,528,456	4,978,153
神奈川県	3,813,398	3,883,385	7,696,783	2,075,810	2,118,882	4,194,692	1,737,588	1,764,503	3,502,091
新潟県	900,559	965,966	1,866,525	511,396	520,932	1,032,328	389,163	445,034	834,197
富山県	421,550	453,910	875,460	220,373	229,313	449,686	201,177	224,597	425,774
石川県	451,317	490,045	941,362	212,933	223,890	436,823	238,384	266,155	504,539
福井県	306,755	328,372	635,127	170,900	180,407	351,307	135,855	147,965	283,820
山梨県	334,094	350,198	684,292	187,834	196,925	384,759	146,260	153,273	299,533
長野県	836,517	884,852	1,721,369	488,402	504,839	993,241	348,115	380,013	728,128
岐阜県	795,472	851,115	1,646,587	431,272	451,093	882,365	364,200	400,022	764,222
静岡県	1,491,572	1,545,723	3,037,295	794,373	814,415	1,608,788	697,199	731,308	1,428,507
愛知県	3,045,221	3,068,657	6,113,878	1,608,541	1,581,209	3,189,750	1,436,680	1,487,448	2,924,128
三重県	714,724	758,459	1,473,183	379,234	398,326	777,560	335,490	360,133	695,623
滋賀県	563,806	590,335	1,154,141	308,846	321,132	629,978	254,960	269,203	524,163
京都府	988,987	1,105,944	2,094,931	510,661	555,724	1,066,385	478,326	550,220	1,028,546
大阪府	3,470,609	3,829,239	7,299,848	1,803,785	2,024,384	3,828,169	1,666,824	1,804,855	3,471,679
兵庫県	2,152,230	2,406,038	4,558,268	1,113,348	1,239,245	2,352,593	1,038,882	1,166,793	2,205,675
奈良県	528,425	601,183	1,129,608	298,251	333,221	631,472	230,174	267,962	498,136
和歌山県	372,438	423,834	796,272	196,189	221,199	417,388	176,249	202,635	378,884
鳥取県	219,501	243,608	463,109	108,153	118,423	226,576	111,348	125,185	236,533
島根県	264,797	291,865	556,662	150,862	162,913	313,775	113,935	128,952	242,887
岡山県	745,747	816,758	1,562,505	354,920	383,020	737,940	390,827	433,738	824,565
広島県	1,110,781	1,202,625	2,313,406	524,278	558,198	1,082,476	586,503	644,427	1,230,930
山口県	532,320	600,637	1,132,957	252,317	286,886	539,203	280,003	313,751	593,754
徳島県	293,386	325,808	619,194	135,035	148,059	283,094	158,351	177,749	336,100
香川県	386,853	421,777	808,630	190,821	207,195	398,016	196,032	214,582	410,614
愛媛県	531,832	603,214	1,135,046	260,493	293,508	554,001	271,339	309,706	581,045
高知県	277,280	316,849	594,129	128,242	153,154	281,396	149,038	163,695	312,733
福岡県	1,975,471	2,245,780	4,221,251	960,065	1,098,222	2,058,287	1,015,406	1,147,558	2,162,964
佐賀県	315,683	357,099	672,782	162,473	181,421	343,894	153,210	175,678	328,888
長崎県	514,177	593,415	1,107,592	251,602	287,972	539,574	262,575	305,443	568,018
熊本県	679,193	771,036	1,450,229	336,664	375,781	712,445	342,529	395,255	737,784
大分県	446,763	503,748	950,511	236,895	266,697	503,592	209,868	237,051	446,919
宮崎県	419,905	478,693	898,598	200,889	226,096	426,985	219,016	252,597	471,613
鹿児島県	623,498	713,686	1,337,184	306,820	343,450	650,270	316,678	370,236	686,914
沖縄県	573,428	603,716	1,177,144	286,615	308,210	594,825	286,813	295,506	582,319
計	50,740,309	54,278,894	105,019,203	26,517,077	28,138,369	54,655,446	24,223,232	26,140,525	50,363,757

区分	（A） 投票率 %			（B） 前回（令元）投票率%			比較 （A） － （B）		
	男	女	計	男	女	計	男	女	計
北海道	54.42	53.58	53.97	54.22	53.34	53.75	0.20	0.24	0.22
青森県	50.42	48.66	49.49	44.17	41.84	42.93	6.25	6.82	6.56
岩手県	56.14	54.68	55.38	57.14	56.00	56.54	-1.00	-1.32	-1.16
宮城県	49.41	48.23	48.80	51.86	50.51	51.16	-2.45	-2.28	-2.36
秋田県	56.72	54.53	55.56	57.44	55.27	56.28	-0.72	-0.74	-0.72
山形県	62.94	60.86	61.86	62.29	59.29	60.73	0.65	1.57	1.13
福島県	53.58	53.22	53.39	52.84	52.00	52.41	0.74	1.22	0.98
茨城県	47.73	46.71	47.22	45.77	44.26	45.02	1.96	2.45	2.20
栃木県	47.86	46.12	46.98	45.69	42.62	44.14	2.17	3.50	2.84
群馬県	49.00	48.00	48.49	48.81	47.56	48.17	0.19	0.44	0.32
埼玉県	50.56	49.94	50.25	47.17	45.79	46.48	3.39	4.15	3.77
千葉県	50.02	50.00	50.01	45.71	44.85	45.28	4.31	5.15	4.73
東京都	56.14	56.92	56.54	52.02	51.51	51.76	4.12	5.41	4.78
神奈川県	54.43	54.56	54.50	49.29	48.16	48.72	5.14	6.40	5.78
新潟県	56.79	53.93	55.31	57.10	53.62	55.30	-0.31	0.31	0.01
富山県	52.28	50.52	51.37	48.36	45.50	46.87	3.92	5.02	4.50
石川県	47.18	45.69	46.40	48.02	46.06	47.00	-0.84	-0.37	-0.60
福井県	55.71	54.94	55.31	48.72	46.63	47.63	6.99	8.31	7.68
山梨県	56.22	56.23	56.23	51.95	51.19	51.56	4.27	5.04	4.67
長野県	58.39	57.05	57.70	55.28	53.36	54.29	3.11	3.69	3.41
岐阜県	54.22	53.00	53.59	51.78	50.27	51.00	2.44	2.73	2.59
静岡県	53.26	52.69	52.97	51.12	49.81	50.45	2.14	2.88	2.52
愛知県	52.82	51.53	52.17	49.31	47.05	48.18	3.51	4.48	3.99
三重県	53.06	52.52	52.78	52.20	51.20	51.69	0.86	1.32	1.09
滋賀県	54.78	54.40	54.58	52.59	51.36	51.96	2.19	3.04	2.62
京都府	51.63	50.25	50.90	47.79	45.19	46.42	3.84	5.06	4.48
大阪府	51.97	52.87	52.44	48.62	48.62	48.62	3.35	4.25	3.82
兵庫県	51.73	51.51	51.61	49.11	48.13	48.59	2.62	3.38	3.02
奈良県	56.44	55.43	55.90	50.70	48.49	49.53	5.74	6.94	6.37
和歌山県	52.68	52.19	52.42	50.83	50.03	50.41	1.85	2.16	2.01
鳥取県	49.27	48.61	48.92	50.26	49.72	49.98	-0.99	-1.11	-1.06
島根県	56.97	55.82	56.37	54.95	53.21	54.04	2.02	2.61	2.33
岡山県	47.59	46.90	47.23	45.53	44.67	45.08	2.06	2.23	2.15
広島県	47.20	46.41	46.79	45.56	43.85	44.67	1.64	2.56	2.12
山口県	47.40	47.76	47.59	47.47	47.17	47.31	-0.07	0.59	0.28
徳島県	46.03	45.44	45.72	39.38	37.90	38.60	6.65	7.54	7.12
香川県	49.33	49.12	49.22	46.00	44.67	45.30	3.33	4.45	3.92
愛媛県	48.98	48.66	48.81	52.24	52.50	52.38	-3.26	-3.84	-3.57
高知県	46.25	48.34	47.36	45.61	46.96	46.33	0.64	1.38	1.03
福岡県	48.60	48.90	48.76	43.20	42.54	42.85	5.40	6.36	5.91
佐賀県	51.47	50.80	51.12	46.27	44.35	45.25	5.20	6.45	5.87
長崎県	48.93	48.53	48.72	46.28	44.74	45.46	2.65	3.79	3.26
熊本県	49.57	48.74	49.13	47.94	46.60	47.23	1.63	2.14	1.90
大分県	53.02	52.94	52.98	50.83	50.28	50.54	2.19	2.66	2.44
宮崎県	47.84	47.23	47.52	42.32	41.32	41.78	5.52	5.91	5.74
鹿児島県	49.21	48.12	48.63	46.71	44.92	45.75	2.50	3.20	2.88
沖縄県	49.98	51.05	50.53	48.62	49.29	48.96	1.36	1.76	1.57
計	52.26	51.84	52.04	49.41	48.22	48.79	2.85	3.62	3.25

（4）比例代表（うち在外）

区分	選挙当日の有権者数			投票者数			棄権者数		
	男	女	計	男	女	計	男	女	計
北海道	963	1,487	2,450	178	253	431	785	1,234	2,019
青森県	151	313	464	29	38	67	122	275	397
岩手県	208	351	559	40	42	82	168	309	477
宮城県	402	668	1,070	71	118	189	331	550	881
秋田県	153	257	410	18	36	54	135	221	356
山形県	221	343	564	34	46	80	187	297	484
福島県	489	689	1,178	49	79	128	440	610	1,050
茨城県	686	916	1,602	140	196	336	546	720	1,266
栃木県	434	551	985	87	104	191	347	447	794
群馬県	469	625	1,094	76	98	174	393	527	920
埼玉県	2,152	2,762	4,914	584	664	1,248	1,568	2,098	3,666
千葉県	2,412	2,908	5,320	710	668	1,378	1,702	2,240	3,942
東京都	11,188	13,628	24,816	3,669	3,676	7,345	7,519	9,952	17,471
神奈川県	5,049	6,014	11,063	1,384	1,342	2,726	3,665	4,672	8,337
新潟県	334	658	992	65	119	184	269	539	808
富山県	230	261	491	41	46	87	189	215	404
石川県	168	282	450	39	58	97	129	224	353
福井県	132	190	322	23	32	55	109	158	267
山梨県	239	346	585	36	52	88	203	294	497
長野県	551	820	1,371	94	126	220	457	694	1,151
岐阜県	352	564	916	74	114	188	278	450	728
静岡県	1,074	1,297	2,371	216	223	439	858	1,074	1,932
愛知県	1,972	2,368	4,340	478	513	991	1,494	1,855	3,349
三重県	423	506	929	72	93	165	351	413	764
滋賀県	340	393	733	56	67	123	284	326	610
京都府	721	1,072	1,793	195	276	471	526	796	1,322
大阪府	1,976	2,936	4,912	546	688	1,234	1,430	2,248	3,678
兵庫県	1,292	1,995	3,287	349	457	806	943	1,538	2,481
奈良県	336	507	843	101	105	206	235	402	637
和歌山県	217	389	606	18	41	59	199	348	547
鳥取県	92	179	271	14	31	45	78	148	226
島根県	100	208	308	16	26	42	84	182	266
岡山県	327	565	892	67	99	166	260	466	726
広島県	723	1,079	1,802	113	165	278	610	914	1,524
山口県	348	598	946	32	76	108	316	522	838
徳島県	118	207	325	24	40	64	94	167	261
香川県	195	319	514	29	48	77	166	271	437
愛媛県	288	431	719	33	63	96	255	368	623
高知県	263	412	675	12	33	45	251	379	630
福岡県	1,024	1,774	2,798	165	299	464	859	1,475	2,334
佐賀県	219	350	569	27	40	67	192	310	502
長崎県	265	520	785	30	64	94	235	456	691
熊本県	625	951	1,576	42	80	122	583	871	1,454
大分県	174	322	496	27	56	83	147	266	413
宮崎県	189	359	548	20	48	68	169	311	480
鹿児島県	459	684	1,143	42	69	111	417	615	1,032
沖縄県	1,476	2,083	3,559	46	89	135	1,430	1,994	3,424
計	42,219	57,137	99,356	10,211	11,696	21,907	32,008	45,441	77,449

区分	（A） 投票率 %			（B） 前回（令元）投票率%			比較 （A） － （B）		
	男	女	計	男	女	計	男	女	計
北海道	18.48	17.01	17.59	17.64	15.79	16.54	0.84	1.22	1.05
青森県	19.21	12.14	14.44	16.45	9.94	12.07	2.76	2.20	2.37
岩手県	19.23	11.97	14.67	18.40	11.51	14.04	0.83	0.46	0.63
宮城県	17.66	17.66	17.66	19.47	17.42	18.22	-1.81	0.24	-0.56
秋田県	11.76	14.01	13.17	17.07	11.07	13.43	-5.31	2.94	-0.26
山形県	15.38	13.41	14.18	14.89	11.70	13.00	0.49	1.71	1.18
福島県	10.02	11.47	10.87	10.90	10.10	10.44	-0.88	1.37	0.43
茨城県	20.41	21.40	20.97	22.17	18.75	20.27	-1.76	2.65	0.70
栃木県	20.05	18.87	19.39	19.52	16.46	17.85	0.53	2.41	1.54
群馬県	16.20	15.68	15.90	20.12	14.72	17.13	-3.92	0.96	-1.23
埼玉県	27.14	24.04	25.40	25.83	22.30	23.92	1.31	1.74	1.48
千葉県	29.44	22.97	25.90	27.60	21.58	24.48	1.84	1.39	1.42
東京都	32.79	26.97	29.60	32.21	24.79	28.27	0.58	2.18	1.33
神奈川県	27.41	22.31	24.64	28.47	21.00	24.56	-1.06	1.31	0.08
新潟県	19.46	18.09	18.55	19.31	16.97	17.78	0.15	1.12	0.77
富山県	17.83	17.62	17.72	15.51	15.64	15.58	2.32	1.98	2.14
石川県	23.21	20.57	21.56	20.00	15.77	17.28	3.21	4.80	4.28
福井県	17.42	16.84	17.08	22.54	20.65	21.47	-5.12	-3.81	-4.39
山梨県	15.06	15.03	15.04	11.57	14.54	13.30	3.49	0.49	1.74
長野県	17.06	15.37	16.05	18.18	14.77	16.22	-1.12	0.60	-0.17
岐阜県	21.02	20.21	20.52	18.08	17.88	17.96	2.94	2.33	2.56
静岡県	20.11	17.19	18.52	20.61	17.63	19.01	-0.50	-0.44	-0.49
愛知県	24.24	21.66	22.83	22.96	20.32	21.59	1.28	1.34	1.24
三重県	17.02	18.38	17.76	17.46	17.17	17.31	-0.44	1.21	0.45
滋賀県	16.47	17.05	16.78	19.42	15.63	17.55	-2.95	1.42	-0.77
京都府	27.05	25.75	26.27	25.31	23.08	24.03	1.74	2.67	2.24
大阪府	27.63	23.43	25.12	24.62	21.86	23.03	3.01	1.57	2.09
兵庫県	27.01	22.91	24.52	25.39	21.55	23.16	1.62	1.36	1.36
奈良県	30.06	20.71	24.44	22.35	19.75	20.85	7.71	0.96	3.59
和歌山県	8.29	10.54	9.74	8.07	10.94	9.90	0.22	-0.40	-0.16
鳥取県	15.22	17.32	16.61	17.58	15.38	16.12	-2.36	1.94	0.49
島根県	16.00	12.50	13.64	15.09	11.59	12.78	0.91	0.91	0.86
岡山県	20.49	17.52	18.61	21.57	16.22	18.31	-1.08	1.30	0.30
広島県	15.63	15.29	15.43	17.63	13.88	15.40	-2.00	1.41	0.03
山口県	9.20	12.71	11.42	12.63	12.31	12.44	-3.43	0.40	-1.02
徳島県	20.34	19.32	19.69	17.65	12.87	14.64	2.69	6.45	5.05
香川県	14.87	15.05	14.98	12.44	11.07	11.63	2.43	3.98	3.35
愛媛県	11.46	14.62	13.35	12.75	12.21	12.43	-1.29	2.41	0.92
高知県	4.56	8.01	6.67	5.45	7.69	6.80	-0.89	0.32	-0.13
福岡県	16.11	16.85	16.58	13.84	14.93	14.52	2.27	1.92	2.06
佐賀県	12.33	11.43	11.78	13.54	12.32	12.80	-1.21	-0.89	-1.02
長崎県	11.32	12.31	11.97	10.85	11.45	11.24	0.47	0.86	0.73
熊本県	6.72	8.41	7.74	6.54	8.98	7.99	0.18	-0.57	-0.25
大分県	15.52	17.39	16.73	15.82	14.19	14.78	-0.30	3.20	1.95
宮崎県	10.58	13.37	12.41	9.90	12.57	11.59	0.68	0.80	0.82
鹿児島県	9.15	10.09	9.71	10.55	11.00	10.81	-1.40	-0.91	-1.10
沖縄県	3.12	4.27	3.79	3.79	4.29	4.08	-0.67	-0.02	-0.29
計	24.19	20.47	22.05	23.77	18.91	21.06	0.42	1.56	0.99

２　事務処理要領

第２６回参議院議員通常選挙事務処理要領

第２６回参議院議員通常選挙の事務については、この要領の定めるところにより処理するものとする。

１　事務処理の機構

栃木県選挙管理委員会規程第３条の２第２項の規定に基づき、県の選挙管理委員会の分室を置くものとし、その組織及び所掌事務は、別記１「栃木県選挙管理委員会分室の組織及び事務処理要領」によるものとする。

２　本庁において処理する事務

(1) 本庁において処理する事務及び担当者は、別記２「第２６回参議院議員通常選挙事務分担表」によるものとする。

ただし、選挙の当日及び翌日において処理すべき事務については、委員長が別に定めるものとする。

(2) 事務処理の日程は、別記３「第２６回参議院議員通常選挙執行日程表」によるものとする。

３　知事部局に対する協力要請

分室の設置その他事務執行上、知事部局の職員を相当数必要とするので、地方自治法第１８０条の３の規定により知事と協議し、知事部局の職員を選挙事務に従事させるよう措置するものとする。

別記１

栃木県選挙管理委員会分室の組織及び事務処理要領

１　栃木県選挙管理委員会分室（以下「分室」という。）の名称、位置及び管轄区域は、次によるものとする。

名　　称	位　　置	管　　轄　　区　　域
河内分室	宇都宮市	宇都宮市、河内郡
上都賀分室	鹿　沼　市	鹿沼市、日光市
芳賀分室	真　岡　市	真岡市、芳賀郡
下都賀分室	栃　木　市	栃木市、小山市、下野市、下都賀郡
塩谷分室	矢　板　市	矢板市、さくら市、塩谷郡
那須分室	大田原市	大田原市、那須塩原市、那須郡那須町
烏山分室	那須烏山市	那須烏山市、那須郡那珂川町
佐野分室	佐　野　市	佐野市
足利分室	足　利　市	足利市

２　分室における事務処理は、次によるものとする。

⑴　分室に、分室長及び室員を置く。

分室長は、当該分室が位置する市に所在する県税事務所長、健康福祉センター所長又は土木事務所長の職にある者をもって充てるものとする。

⑵　分室長は、県の選挙管理委員会の委員長（以下「県委員長」という。）の命を受け、室員を指揮して分室に属する事務を処理するものとする。

⑶　分室において処理する事務は、県委員長が特に指示する事項のほか、市町選挙管理委員会との連絡に関することとする。

別記２

第２６回参議院議員通常選挙事務分担表

分担事務		担当者
項目	事務内容	
１　総括	補　佐	菅俣書記長 朝倉書記長代理
２　一般庶務	(1) 一般庶務 (2) 知事部局に対する事務援助要請 (3) 関係機関に対する協力依頼 (4) 選挙管理委員会の庶務に関する事務 (5) 選挙用資材の調達（発注手続を含む。） (6) 駐車場の手配 (7) その他	森書記 秋元書記 後藤書記 相澤書記 木村書記
３　市町選挙管理委員会、選挙長及び分室長の指導	(1) 指導一般	大根田書記
	(2) 告示等の指導及び処理	松本書記
	(3) 投票及び開票事務の指導	松本書記　店網書記
	(4) 選挙人名簿及び在外選挙人名簿の事務に関する指導 (5) ポスター掲示場に関する指導（減少協議の処理を含む。） (6) 投票所開閉時刻の繰上げ又は繰下げに関する届出の処理	西川書記　店網書記
	(7) 選挙公報の新聞折込みに係る届出の処理	若目田書記
４　諸告示等	(1) 法令、規程等に基づく県選挙管理委員会の告示一般 (2) 選挙長及び選挙分会長からの依頼に基づく告示の県公報への登載	松本書記
	(3) 選挙運動に関する支出金額の制限額の算出	西川書記
５　立候補届出等に関する処理	(1) 立候補届出の受付（告示、通知、資格照会、総務省に対する報告及び候補者の連絡場所の確認）及び辞退届出等の処理 (2) 立候補者に対する諸証明書、標旗、印刷物等の交付 (3) 立候補届出受理番号の市町選挙管理委員会に対する連絡	別に定めるところによる
	(4) 選挙事務所の設置及び異動届の処理	店網書記
	(5) 立候補予定者に対する説明会の開催	松本書記
	(6) 立候補届出書の事前審査	大根田書記　松本書記 百瀬書記　若目田書記 西川書記　店網書記
	(7) 比例代表選挙に関する通知等の処理	若目田書記

分担事務		担当者
項目	事務内容	
6 諸印刷物等の作成	(1) 印刷物及び資材の調達 (2) 印刷物等の管理	別に定めるところによる 店網書記
7 印刷物等の輸送	(1) 印刷物及び資材等輸送計画の樹立 (2) 各市町選挙管理委員会に配布する各種印刷物の区分、梱包及び送致（投票用紙、投票用封筒及び仮投票用封筒並びに選挙公報の区分及び梱包を除く。） (3) 上記に関する市町選挙管理委員会からの受領書の処理	斉藤書記 大関書記 亀井書記 羽入書記
8 個人演説会等に関する事項	(1) 公営施設の指定の告示 (2) 個人演説会等に係る市町選挙管理委員会に対する助言	若目田書記
9 選挙区選出議員選挙公報の発行	(1) 選挙公報発行計画の樹立 (2) 入札仕様書の作成及び契約業者との打合せ (3) 選挙公報掲載文原稿用紙及び記載例見本の作成 (4) 選挙公報掲載文原稿等の事前審査 (5) 選挙公報掲載申請書等の受理 (6) 選挙公報掲載順序の抽せん (7) 選挙公報の印刷、区分及び梱包の立会 (8) 指定病院等に対する選挙公報の発送	小谷書記 髙橋書記 荒井書記 狐塚書記 郡司書記 長書記 北原書記 大金書記 益子書記 井上書記
10 比例代表選出議員選挙公報の発行	(1) 選挙公報発行計画の樹立 (2) 入札仕様書の作成及び契約業者との打合せ (3) 選挙公報掲載文原稿の受領（中央選挙管理会） (4) 選挙公報掲載順序の抽せん (5) 選挙公報の印刷、区分及び梱包の立会 (6) 指定病院等に対する選挙公報の発送	
11 政見放送及び経歴放送に関する事項	(1) 政見放送を行う一般放送事業者等の告示 (2) 政見放送についての放送局との打合せ、協議及び連絡 (3) 政見放送日時の決定抽せん及びこれに関する通知 (4) 政見放送等についての候補者との連絡 (5) 政見放送のための録音又は録画の公営に関する事務 (6) その他政見放送に関する事務 (7) 政見放送所要経費の支払に関する事務	松本書記 小谷書記　松本書記 小谷書記　髙橋書記 荒井書記　狐塚書記 郡司書記　長書記 北原書記　大金書記 益子書記　井上書記 後藤書記　木村書記

分担事務		担当者
項目	事務内容	
12 選挙公営(8~11を除く)に関する事項	(1) 新聞広告掲載承諾通知書の受理 (2) 選挙運動用無料葉書に関する事務 (3) 無料乗車券に関する事務	若目田書記
	(4) 選挙運動用自動車の使用に関する事務 (5) 選挙運動用ビラの作成に関する事務 (6) 選挙運動用ポスターの作成に関する事務 (7) 選挙運動用通常葉書の作成に関する事務 (8) 選挙事務所の立札及び看板の類の作成に関する事務 (9) 選挙運動用自動車等に取り付ける立札及び看板の類の作成に関する事務 (10) 個人演説会場の立札及び看板の類の作成に関する事務	小谷書記　髙橋書記 荒井書記　狐塚書記 郡司書記　長書記 北原書記　大金書記 益子書記　井上書記
	(11)(1)～(10)に係る経費の支出	後藤書記　木村書記
	(12)点字候補者名簿の作成に関する事務	西川書記
13 選挙運動に関する事項	(1) 違反文書図画の撤去に関する命令及び通報 (2) 選挙事務所の閉鎖に関する命令 (3) その他選挙運動違反に関する措置	若目田書記　百瀬書記
	(4) 選挙運動用公給物件の紛失等の処理	若目田書記
14 推薦団体の選挙運動に関する事項	(1) 推薦団体の確認書の交付申請の受理及び確認書の交付並びに通知（総務大臣） (2) 推薦演説会周知用ポスター検印票の交付及び検印の処理 (3) その他推薦団体の選挙運動に関する事務	若目田書記　百瀬書記
15 政治活動に関する事項	(1) 確認団体に関する通知の処理 (2) 政談演説会開催届出の処理 (3) 政談演説会告知用立札等の証の交付 (4) 確認団体のビラ及び機関紙誌に関する通知の処理 (5) 政党に対する説明会の開催及び資料の作成 (6) その他政治活動に関する事務	若目田書記　百瀬書記
16 比例代表選出議員選挙の政党等の名称等の掲示に関する事項	(1) 掲示に関する市町選挙管理委員会の指導	西川書記　若目田書記
	(2) 掲示の掲載順序の抽せん	斉藤書記　大関書記 亀井書記　羽入書記
	(3) 掲示表（期日前投票用）の作成及び送信・送付 (4) 掲示表（当日投票用）の作成 (5) その他(比)政党等の名称等の掲示に関する事務	若目田書記　西川書記

分担事務		担当者
項目	事務内容	
17 指定病院等の指導連絡	(1) 指定病院等の指導連絡 (2) 指定病院等に対する説明会の開催 (3) 不在者投票特別経費の支出	店網書記
18 選挙会に関する事項	(1) 選挙立会人の届出の受理、抽せん、決定通知、選任及び選任通知 (2) 選挙録、選挙長発言要領等の作成 (3) 選挙会場の準備 (4) 選挙長及び選挙立会人の報酬等の支給 (5) 当選の告知及び当選証書の付与 (6) 当選人の告示	松本書記
19 選挙分会に関する事項	(1) 選挙分会立会人の届出の受理、抽せん、決定通知、選任及び選任通知 (2) 選挙分会録、選挙分会長発言要領等の作成 (3) 選挙分会場の準備 (4) 選挙分会長及び選挙分会立会人の報酬等の支給	西川書記
20 出納責任者及び収支報告書等の処理	(1) 出納責任者の選任届及び異動届等の処理 (2) 出納責任者の指導連絡 (3) 選挙運動のために使用する事務員等届出の処理	若目田書記
	(4) 収支報告書の受理	大根田書記　松本書記 百瀬書記　若目田書記 西川書記　店網書記
	(5) 収支報告書の要旨の公表	若目田書記
21 明るい選挙推進運動の実施	(1) 明るい選挙推進運動実施計画の樹立（臨時啓発事業）	百瀬書記
	(2) 臨時啓発事業の実施 (3) 啓発用印刷物及び資材の作成	大屋書記　立川書記 金澤書記　櫛橋書記 田中書記　石井書記 菊池書記
	(4) 選挙をきれいにする国民運動栃木県本部の開催等に関する事務	百瀬書記
22 投票用紙等の作成	(1) 投票用紙、投票用封筒（内封筒及び外封筒）及び仮投票用封筒の印刷、点検、区分及び包装計画の樹立 (2) 投票用紙等の印刷、点検、区分及び包装等の立会	森書記　秋元書記 後藤書記　相澤書記 木村書記

分担事務		担当者
項目	事務内容	
23 投開票集計事務の電算処理	(1) 投・開票速報オンラインシステムに関する事項 (2) テストランに関する事項 (3) その他電算処理に関し必要な事務	百瀬書記　店網書記
24 速報関係及び報道機関との連絡	(1) 投票及び開票結果の総務省への速報 (2) 選挙結果の速報に関する事務（速報要領の作成及び市町選挙管理委員会の指導連絡を含む。） (3) 選挙結果の速報に関する報道機関との連絡調整（選挙結果公表要領の作成を含む。） (4) その他速報及び報道に関する事務	若目田書記　店網書記 百瀬書記　店網書記
25 選挙管理委員会に関する事項	(1) 選挙管理委員会の開催に関する事務 (2) 選挙管理委員との連絡 (3) 選挙事務開始の依頼状及び終了の礼状の発送 (4) 選挙事務従事の協議に関する事務 (5) その他選挙管理委員会に関する事務	店網書記 西川書記 森書記 店網書記
26 明るい選挙推進協議会に関する事項	(1) 明るい選挙推進協議会の開催等に関する事務 (2) 明るい選挙推進協議会委員との連絡 (3) その他明るい選挙推進協議会に関する事務	百瀬書記
27 選挙執行経費に関する事項	(1) 選挙執行経費の基数積算及び総務省報告 (2) 選挙執行経費の市町交付（臨時啓発費を含む。） (3) 選挙執行経費の精算	西川書記　後藤書記
28 選挙結果資料の作成等に関する事項	(1) 投・開票結果報告の受理 (2) 選挙結果の市町選挙管理委員会への照会及び集計並びに総務省への報告 (3) 投・開票結果資料集の作成 (4) 選挙の記録の作成 (5) 年齢別投票者数調査	百瀬書記 若目田書記 百瀬書記 松本書記 百瀬書記
29 供託証明書の返還等に係る事項	(1) 供託証明書の返還 (2) 供託金の国庫納入	松本書記

（備考） 選挙の当日及び翌日において処理すべき事務その他特に必要のある事務の分担については、別に定める。

別記3

第26回参議院議員通常選挙執行日程表

〔6月22日公示・7月10日投開票〕

日次	月	日	曜	事務内容	担当	市町の主な事務
任満日6月前	1	25	月	公職の候補者等の政治活動用ポスターの取扱通知	若目田	
-65 (-47)	5	6	金	事務処理要領(執行日程、事務分担)案作成	大根田	
			までに	印刷物及び資材調達計画案作成	松本	
				臨時啓発事業計画案作成	百瀬	
				選挙管理委員会〔4/20 10:00 委員会室(事務処理要領等の審議)〕	店網	
				リーダー会議〔4/12 各種計画案作成依頼等〕	森	
				各種計画案作成		
				・投票用紙等印刷、点検、区分及び包装計画案	森	
				・選挙公報発行計画案	小谷	
				・印刷物及び資材等輸送計画案	斉藤	
				会計管理課打合せ(物品発注の基本方針)	森	
				広報課との打合せ	百瀬	
				投票用紙、投票用封筒手配	森・松本	
				ポスター掲示場減少協議関係通知、取りまとめ	西川	
				ポスター掲示場規格等通知(内示)	〃	
				投票所開閉時刻の繰上げ等届出関係通知	〃	
				投・開票速報事務の基本的事項検討	百瀬	
				総務省速報回線設置工事	〃	
				速報本部開設(委員会室)	〃	
				選挙運動用ビラ証紙手配	若目田	
				政見放送事業者との打合せ	小谷・松本	
				啓発資材等の発注	大屋	
				政治活動の手引き原稿完成	若目田	
				選挙公報必要部数照会	松本	
				期日前投票所増設数照会	西川	
				在外投票事務の手引原稿完成	店網	
-64 (-46)	5	7	土			
-63 (-45)	5	8	日			
-62 (-44)	5	9	月	選挙事務講習会〔9:30 委員会室〕	松本	選挙事務講習会
				知事に対する事務援助協議	森	
				候補者交付物資の発注	松本	
				投・開票速報事務の基本的事項完成	百瀬	
				政治活動用資材発注	若目田	
				市町主要事務日程表原稿完成	大根田	
-61 (-43)	5	10	火	立候補予定者交付物資発注	松本	
				期日前投票・不在者投票関係資材発注	店網	
				政党代表者説明会開催通知	若目田	
				立候補予定者説明会新聞広告手配完了	大屋	
-60 (-42)	5	11	水	各種計画案完成		
				・投票用紙等印刷、点検、区分及び包装計画案完成	森	
				・選挙公報発行計画案完成	小谷	
				・印刷物及び資材等輸送計画案完成	斉藤	
-59 (-41)	5	12	木	立候補予定者説明会通知	松本	
				選挙執行計画原稿完成	大根田	
				選挙執行通知原稿完成	松本	

別記3

第26回参議院議員通常選挙執行日程表

〔6月22日公示･7月10日投開票〕

日次	月	日	曜	事務内容	担当	市町の主な事務
-58 (-40)	5	13	金			
-57 (-39)	5	14	土			
-56 (-38)	5	15	日			
-55 (-37)	5	16	月	候補者の留意事項原稿完成	松本	
				投･開票の手引原稿完成	西川	
				政治活動の手引き完成	若目田	
				公費負担の手引き原稿完成	〃	
				在外投票事務の手引完成	店網	
-54 (-36)	5	17	火	選挙管理委員会準備完了	店網	
-53 (-35)	5	18	水	選挙管理委員会〔10:00　委員会室〕　記 ･諸告示案の審議、諸計画案の報告	店網	
				委員長訓示〔委員会終了後　市町村課〕	朝倉	
				ポスター掲示場減少協議結果の通知	西川	
				関係機関に対して協力要請	〃	
				公表要領案完成	百瀬	
-52 (-34)	5	19	木	選挙執行計画完成	大根田	
				選挙執行通知完成	松本	
				市町主要事務日程表完成	大根田	
				政党代表者説明会準備完了	若目田	
				都道府県選管委員長･書記長会議〔10:00 8階会議室4(web)〕	松本	
				都道府県選管選挙担当係長会議〔13:00 8階会議室4(web)〕	松本	
-51 (-33)	5	20	金	県政記者クラブ幹事社打合せ〔15:30 県政記者クラブ〕	百瀬	
				候補者の留意事項完成	松本	
				投･開票の手引き完成	西川	
				公費負担の手引き完成	若目田	
				不在者投票の手引き原稿完成	店網	
-50 (-32)	5	21	土			
-49 (-31)	5	22	日			
-48 (-30)	5	23	月	政党代表者説明会〔13:30 9階会議室3〕	若目田	
-47 (-29)	5	24	火	市町選挙管理委員会書記長等会議準備完了	松本	
				速報要領案完成	百瀬	
				立候補予定者説明会新聞広告	大屋	
-46 (-28)	5	25	水	市町選挙管理委員会書記長等会議〔13:30 自治会館大会議室〕 ･選挙執行通知 ･執行経費等	松本	
				立候補予定者交付物資完成	〃	
-45 (-27)	5	26	木	(選) 投票用紙(点字投票以外)の印刷、点検、区分及び包装①	森	
-44 (-26)	5	27	金	不在者投票の手引き完成	店網	
				(選) 投票用紙(点字投票以外)の印刷、点検、区分及び包装②	森	
-43 (-25)	5	28	土			
-42 (-24)	5	29	日			
-41 (-23)	5	30	月	(選) 投票用紙(点字投票以外)の印刷、点検、区分及び包装③	森	
-40 (-22)	5	31	火	指定病院等説明会〔音声配信〕	店網	
				(選) 投票用紙(点字投票分)の印刷、点検、区分及び包装①	森	
-39 (-21)	6	1	水	(選) 投票用紙(点字投票分)の印刷、点検、区分及び包装②	森	

別記3

第26回参議院議員通常選挙執行日程表

〔6月22日公示・7月10日投開票〕

日次	月	日	曜	事務内容	担当	市町の主な事務
				立候補予定者説明会準備完了	松本	
-38 (-20)	6	2	木	立候補予定者説明会〔13:30 9階会議室3〕 記	松本	
				選挙人名簿、在外選挙人名簿登録者数速報受信、集計、公表 記	店網	選挙人名簿、在外選挙人名簿登録者数速報
				(比)投票用紙(点字投票以外)の印刷、点検、区分及び包装①	森	
-37 (-19)	6	3	金	投票日当日における電源確保依頼	森	
				投開票所等の警備要請	〃	
				(比)投票用紙(点字投票以外)の印刷、点検、区分及び包装②	〃	
-36 (-18)	6	4	土			
-35 (-17)	6	5	日			
-34 (-16)	6	6	月	期日前投票・不在者投票関係資材完成	店網	
				(比)投票用紙(点字投票以外)の印刷、点検、区分及び包装③	森	
-33 (-15)	6	7	火	候補者交付物資完成	松本	
				政治活動用資材完成	若目田	
				(比)投票用紙(点字投票分)の印刷、点検、区分及び包装①	森	
-32 (-14)	6	8	水	報道関係支局長等会議〔14:00 9階会議室3〕	百瀬	
				(比)投票用紙(点字投票分)の印刷、点検、区分及び包装②	森	
-31 (-13)	6	9	木	投開票速報オンライン・リハーサル①(国－県)	若目田	
				(共通)投票用封筒等の印刷・点検・区分・包装終了	森	
-30 (-12)	6	10	金	公表要領及び速報要領完成	百瀬	
				投開票速報システム・アクセステスト	百瀬	
				公示日オンライン・リハーサル①(国－県)	若目田	
				啓発資材等の完成	大屋	
				投票関係資材の区分・梱包完了	斉藤	
-29 (-11)	6	11	土			
-28 (-10)	6	12	日			
-27 (-9)	6	13	月	候補者交付物資整備完了〔14:00 委員会室〕 記	松本	
				輸送① ・投票用紙〔(選)、(比)の期日前、不在者、当日投票分〕 ・(選)、(比)の投票用封筒、仮投票用封筒 ・(選)、(比)の期日前投票、不在者投票関係資材 ・啓発資材〔県選管分室用〕	斉藤	
-26 (-8)	6	14	火	(選)立候補届出書等事前審査〔9:00 委員会室〕 記	大根田・小谷	
				選挙当日及び翌日事務処理要領案作成	大根田・百瀬	
-25 (-7)	6	15	水	選挙管理委員会〔14:00 委員会室〕	店網	
				(比)氏名等掲示メールテスト①	若目田	
-24 (-6)	6	16	木	公示日オンライン・リハーサル②(国－県)	若目田	
-23 (-5)	6	17	金	選挙をきれいにする国民運動県本部会議本部長声明発表 〔13:30 県政記者クラブ資料提供〕 記	百瀬	
				投開票速報システムテスト①(県－市町)	百瀬	テストランデータの送信
				立候補届出受付要領完成・公表 記	松本	ポスター掲示場設置位置図交付開始
-22 (-4)	6	18	土			
-21 (-3)	6	19	日			
-20 (-3)	6	20	月	市町選管速報担当者会議〔10:30 自治会館大会議室〕 ・速報要領等		
				(比)氏名等掲示メールテスト②		
-19 (-1)	6	21	火	委員長談話〔13:30 県政記者クラブ資料提供〕 記	大屋	選挙人名簿登録基準日・登録日
				選挙人名簿、在外選挙人名簿登録者数速報受信、集計、公表 記	店網	選挙人名簿、在外選挙人名簿登録者数速報

別記3

第26回参議院議員通常選挙執行日程表

〔6月22日公示・7月10日投開票〕

日次	月	日	曜	事務内容		担当	市町の主な事務
				立候補届出受付事務打合せ、会場準備、リハーサル〔15:00 自治会館大会議室〕	記	松本	ポスター掲示場点検完了
				選挙運動費用制限額告示等諸告示手続き完了		西川	
				選挙公報印刷手配完了		小谷	
-18 (0)	6	22	水	【公示日】		大根田	諸告示
				立候補届出受付〔8:30 自治会館大会議室〕	記	大根田	
				諸告示、通知及び総務省速報並びに立候補状況の市町連絡		松本・店網	
				政談演説会開催申出受付開始		若目田	各種届出(選挙事務所設置届出、開票立会人届出、公営施設使用個人演説会開催申出等)受理開始
				(選) 選挙公報掲載申請受付開始		小谷	
				(選) 選挙公営に関する届出、確認等受付開始		〃	投票所入場券の配布開始
				(比) 政党等の名称等の掲示に係る掲載順序抽選〔18:00 本館9階会議室2〕		斉藤	(選) 氏名等掲示順序の抽選〔17:00後〕
				(選) 各候補者の政見放送日時の決定抽選及び抽選結果の通知〔19:30 本館9階会議室2〕	記	小谷	
				(比) 政党等の名称等の掲示表(期日前投票及び不在者投票用)の市町への送信及び発送		若目田	
-17 (+1)	6	23	木	点字による候補者(政党等)名簿作成開始		西川	期日前投票、不在者投票開始
				(選) 選挙公報掲載申請締切〔17:00〕		小谷	期日前投票及び不在者投票用の(選)氏名等の掲示及び(比)政党等の名称等の掲示開始
				(選) 選挙公報掲載順序の抽選〔18:00 本館9階会議室2〕		〃	
				(選)「点字選挙公報」、「声による政見のお知らせ」作成開始		百瀬	
				(比) 選挙公報掲載申請政党数確認〔17:00後 総務省〕		小谷	
				(比) 選挙公報掲載順序の抽選〔19:00 本館9階会議室2〕		〃	
				(比) 政党等の名称等の掲示表(当日投票用)の作成開始		若目田	
-16 (+2)	6	24	金	選挙当日及び翌日事務処理要領案完成		大根田・百瀬	公営施設使用個人演説会等開始
				投・開票事務用品完成		松本	
				(比) 名簿届出政党等確認		若目田	
-15 (+3)	6	25	土				
-14 (+4)	6	26	日				
-13 (+5)	6	27	月	(比) 選挙公報原稿受領〔10:00 総務省〕		小谷	
				(選・比) 選挙公報原稿最終チェック		〃	
				(比) 政党等の名称等の掲示表(当日投票用)の完成・発送		若目田	
				期日前投票者数の公表①	記	西川	期日前投票者数の速報
-12 (+6)	6	28	火	(選・比) 選挙公報印刷開始		小谷	選挙公報の受領・世帯配布開始
				輸送② ・選挙公報		斉藤	
				点字による候補者(政党等)名簿の完成及び発送		西川	
-11 (+7)	6	29	水	県政記者クラブとの打合せ〔10:00 本館9階会議室3〕		百瀬	選挙公報の受領・世帯配布開始
				選挙公報指定病院等発送作業		小谷	
				選挙当日及び翌日事務処理要領完成		大根田・百瀬	
-10 (+8)	6	30	木	投開票速報システムテスト②(県－市町)		百瀬	テストランデータの送信
				投開票速報オンライン・リハーサル②(国－県)		若目田	
				(選) 選挙会事務用品完成		松本	
				(比) 選挙分会事務用品完成		西川	
				投開票事務用品の梱包完了		斉藤	
-9 (+9)	7	1	金	県明るい選挙推進協議会長談話の発表〔13:30 県政記者クラブ資料提供〕	記	大屋	
				輸送③ ・投開票事務用品等		斉藤	
-8 (+10)	7	2	土				
-7 (+11)	7	3	日				
-6 (+12)	7	4	月	期日前投票者数の公表②	記	西川	期日前投票者数の速報
-5 (+13)	7	5	火				投票所告示期限

別記3

第26回参議院議員通常選挙執行日程表

〔6月22日公示・7月10日投開票〕

日次	月	日	曜	事務内容	担当	市町の主な事務
-4 (+14)	7	6	水			郵便等による不在者投票用紙等及び在外投票用紙等請求受理最終日
-3 (+15)	7	7	木	選挙当日事務打合せ会〔10:00 市町村課〕	森・大根田	
				投開票速報総合リハーサル 記	百瀬	テストランデータの送信
				投開票速報オンライン・リハーサル③(国－県)	若目田	
				(選) 補充立候補届出締切〔17:00〕	松本	開票立会人届出締切〔17:00〕
				(選) 選挙立会人届出締切〔17:00〕	〃	開票立会人の抽選〔17:00 後〕
				(選) 選挙立会人の抽選〔18:00 本館9階会議室2〕	〃	開票立会人の決定(選任)通知
				(選) 選挙立会人の決定(選任)通知	〃	公営施設使用個人演説会等開催申出最終日
				(比) 選挙分会立会人届出締切〔17:00〕	西川	
				(比) 選挙分会立会人の抽選〔18:30 本館9階会議室2〕	〃	
				(比) 選挙分会立会人の決定(選任)通知	〃	
-2 (+16)	7	8	金			選挙公報の世帯配布完了
-1 (+17)	7	9	土	選挙当日事務準備完了	大根田	投開票事務準備完了
				期日前投票者数の公表③ 記	西川	期日前投票(速報)、不在者投票等最終日
						個人演説会等最終日
0 (+18)	7	10	日	【投票日】 投開票結果速報の受信、集計及び公表 記	別に定める	投開票結果等速報
				総務省速報	若目田	
+1	7	11	月	投開票結果文書報告受理打合会〔14:00 委員会室〕	百瀬	
				当選証書作成完了	松本	
				総務省速報用端末機器撤去	百瀬	
+2	7	12	火	投開票結果文書報告受理〔9:30-11:30 自治会館403会議室〕	百瀬	投開票結果文書報告
				(選) 選挙会準備完了	松本	
				(比) 選挙分会準備完了	西川	
+3	7	13	水	(選) 選挙会、当選証書付与〔10:30 昭和館正庁〕	松本	
				(選) 当選人の告示	〃	
				(比) 選挙分会〔11:00 昭和館正庁〕	西川	
+4	7	14	木	関係機関へ礼状送付	西川	
				総務省文書報告	松本	
+10	7	20	水	選挙管理委員会〔10:00 委員会室〕	店網	
+15	7	25	月	(選) 選挙運動費用収支報告書提出期限	若目田	
+30	8	9	火	(選) 選挙の効力に関する訴訟提起期限	松本	
+33	8	12	金	(選) 当選の効力に関する訴訟提起期限	松本	
+34 以降	8	13	土	(選) 選挙及び当選の効力確定通知〔政見放送関係〕	小谷	
				(選) 供託証明書の返還開始〔東京高裁に提訴の有無確認後〕	松本	

凡例　(選):参議院栃木県選出議員選挙　(比):参議院比例代表選出議員選挙　記:県政記者クラブ発表(資料提供)

３　公表要領

第２６回参議院議員通常選挙結果等公表要領

１　県選挙管理委員会は、選挙当日の有権者数、投票状況、投票結果、開票状況及び開票結果を次により公表する。
２　選挙の結果等の公表は、県政記者クラブを通じて行うほか、県選挙管理委員会のホームページにより併せて公表する。
３　事務処理の混乱を防ぐため、県政記者クラブ加盟各社の記者は、選挙の当日及び翌日、県選挙管理委員会の速報本部（県庁８階市町村課及び県選挙管理委員会室）の場所には、出入りできない。
　なお、県政記者クラブからの質問に応じるための「受付係」〔電話番号（６２３）２１２６、（６２３）２１１３〕を設けるものとする。

栃 木 県 選 挙 管 理 委 員 会

公表項目	選挙種別	公　表　内　容	現在時刻	公表時刻	公表方法
1-1 選挙当日有権者数（概 数）	選挙区	市町ごとの選挙期日の投票開始時刻現在の有権者数に期日前投票を行った者のうち選挙期日までに選挙権を有しなくなった者の数を加えたもの（男・女・計）の一覧表。 【集計区分】 各郡計、市部計、郡部計（町計）及び県計	7時00分	11時00分までに	エクセル形式で保存した左記のデータ（以下、「エクセルファイル」と記す。）を報道専用ホームページに掲載。 併せて、印刷物（各社１部）を記者クラブに持参。 また、県選管ホームページ上に公開。
1-2 在外選挙当日有権者数（概 数）	選挙区	内容は、上記と同じ。			
1-3 期 日 前投票者数（確 定）	選挙区	市町ごとの期日前投票者数（国内、在外、国内＋在外）の一覧表。 【集計区分】 市計、町計及び県計			
2　投票状況（中間推計投票率）	選挙区	各現在時刻における市町ごとの推計投票率（男・女・計）の一覧表。 【集計区分】 各郡平均、市部平均、郡部平均（町平均）及び県平均 （記者クラブ内への掲示及び報道専用ホームページに掲載する一覧表） 各現在時刻における県平均の推計投票率(男・女・計)並びに前回(R1.7.21)及び前々回(H28.7.10)の推計投票率の一覧表。	10時00分 11時00分 14時00分 16時00分 18時00分 19時30分	10時30分までに 11時30分までに 14時30分までに 16時30分までに 18時30分までに 20時00分までに	エクセルファイルを報道専用ホームページに掲載。 併せて、印刷物（各社１部）を記者クラブに持参。 なお、記者クラブ内に一覧表を掲示し、各公表時刻に記入するとともに、報道専用ホームページに一覧表を掲載。 また、県選管ホームページ上に公開。

（※　中間推計投票率には、期日前投票者数、不在者投票者数、在外投票者数分は含まれない。）

<table>
<tr><th>公表項目</th><th>選挙種別</th><th>公　表　内　容</th><th>現在時刻</th><th>公表時刻</th><th>公表方法</th></tr>
<tr><td>3-1 投票結果
（確 定）</td><td>選挙区</td><td>市町ごとの国内、在外及び合計（国内＋在外）の
① 選挙当日有権者数
（男・女・計）
② 投票者数
（男・女・計）
③ 棄権者数
（男・女・計）
④ 投票率（%）
（男・女・計）
⑤ 市町ごとの投票率の順位
⑥ 前回投票率との差
（男・女・計）
⑦ 確定時刻
⑧ 確定表示（*で表示）を掲載した一覧表。

【集計区分】
各郡計、市部計、郡部計（町計）及び県計</td><td>20時00分</td><td>全市町からの確定が得られ集計を完了次第</td><td>エクセルファイル及び「日本新聞協会ＦＤ標準フォーマット」仕様により保存した左記のデータを各報道機関あてにメール送信。
次に、上記２種類のファイルを報道専用ホームページに掲載。
そして、印刷物（各社１部）を記者クラブに持参。
最後に、県選管ホームページ上に公開。</td></tr>
<tr><td>投票結果
（概 数）</td><td>選挙区</td><td>22時15分までに「確定」を公表できないときは「概数」を公表。内容は、上記「確定」に準じる。</td><td>20時00分</td><td>22時15分までに</td><td>「3-1 投票結果（確定）」に同じ。</td></tr>
<tr><td colspan="6">※（報告時間までに概数報告がなされない市町は、投票者数「男10、女10、計20」と表示する。）</td></tr>
<tr><td>3-2 投票結果
（確 定）</td><td>比例代表</td><td>内容は「選挙区」に同じ。</td><td>20時00分</td><td>全市町からの確定が得られ集計を完了次第</td><td rowspan="3">「選挙区」に同じ（選挙区と併せて公表）。</td></tr>
<tr><td>投票結果
（概 数）</td><td>比例代表</td><td>22時15分までに「確定」を公表できないときは、「概数」を公表。 内容は、上記「確定」に準じる。</td><td>20時00分</td><td>22時15分までに</td></tr>
<tr><td colspan="5">※（報告時間までに概数報告がなされない市町は、投票者数「男10、女10、計20」と表示する。）</td></tr>
</table>

公表項目	選挙種別	公　表　内　容	現在時刻	公表時刻	公表方法
4　開票状況（中 間）	選挙区	開票区（市町）ごとの ①　候補者別得票数 ②　得票総数 ③　開票率（%） を掲載した一覧表。 【集計区分】 各郡計、市部計、郡部計（町計）及び県計 ※　各公表時刻において開票結果が確定している市町については、下記「５開票結果」の③～⑬を含む。	22時00分 ～ （30分ごと）	左記現在時刻から概ね30分以内を目安に	「3-1 投票結果（確定）」に同じ。
※　開票区（市町）単位での開票結果（確 定）	選挙区	確定速報受信開票区（市町）に関する次の内容 ①　候補者別得票数 ②　得票総数 ③　按分の際切り捨てた票数 ④　いずれの候補者にも属しない票数 ⑤　有効投票数 ⑥　無効投票数 ⑦　投票総数 ⑧　不受理・持ち帰り等 ⑨　投票者総数 （＝投票者数） ⑩　開票確定時刻		確定開票区（市町）からの確定速報を受信次第	印刷物（各社１部）を記者クラブに持参。 また、希望があった報道機関に一斉同報FAXにて送信。
5　開票結果（確 定）	選挙区	開票区（市町）ごとの ①　候補者別得票数 ②　得票総数 ③　按分の際切り捨てた票数 ④　いずれの候補者にも属しない票数 ⑤　有効投票数 ⑥　無効投票数 ⑦　投票総数 ⑧　不受理・持ち帰り等 ⑨　投票者総数		全開票区（市町）からの確定が得られ集計が完了次第	「3-1 投票結果（確定）」に同じ。

公表項目	選挙種別	公　表　内　容	現在時刻	公表時刻	公表方法
		⑩　無効投票率（%） ⑪　開票率（１００%） ⑫　確定時刻 ⑬　確定表示（*で表示） ⑭　法定得票数 ⑮　供託物没収点 を掲載した一覧表。 【①～⑩集計区分】 各郡計、市部計、郡部計（町計）及び県計			
6　開票状況 （中 間）	比例代表	（帳 票） 県計（確定開票区（市町）のみの合計）の ①　各政党等別得票総数 （政党等の得票総数＋名簿登載者（特定枠除く）の得票総数） ②　各政党等別得票率 ③　得票総数 （政党等の得票総数＋名簿登載者（特定枠除く）の得票総数） ④　按分の際切り捨てた票数 ⑤　いずれの政党等・名簿登載者にも属しない票数 ⑥　有効投票数 ⑦　無効投票数 ⑧　投票総数 ⑨　無効投票率（%） ⑩　不受理・持ち帰り等 ⑪　投票者総数 ⑫　開票率（%） を掲載した一覧表。 （電子データのみ提供） 上記公表内容に加えて次の内容。		０時に「参議院比例代表選出議員選挙開票速報実施本部（総務省内）」へ速報した直後 ～ （30分ごと）	「3-1 投票結果（確定）」に同じ。

公表項目	選挙種別	公　表　内　容	現在時刻	公表時刻	公表方法
		○　開票区（確定市町のみ）ごとの各政党等別得票総数（政党等の得票総数＋名簿登載者（特定枠除く）の得票総数） 【集計区分】 各郡計、市部計、郡部計（町計）及び県計 ○　県計（確定開票区（市町）のみの合計）の各政党等別名簿登載者の得票総数 ○　開票区（確定市町のみ）ごとの各政党等別名簿登載者別得票数 ○　開票区（確定市町のみ）ごとの ①　得票総数 （政党等の得票総数＋名簿登載者（特定枠除く）の得票総数） ②　按分の際切り捨てた票数 ③　いずれの政党等・名簿登載者にも属しない票数 ④　有効投票数 ⑤　無効投票数 ⑥　投票総数 ⑦　無効投票率（％） ⑧　不受理・持ち帰り等 ⑨　投票者総数 ⑩　開票率（１００％） 【集計区分】 各郡計、市部計、郡部計（町計）及び県計			

公表項目	選挙種別	公　表　内　容	現在時刻	公表時刻	公表方法
		○　開票区（確定市町のみ）ごとの各政党等別特定枠名簿登載者別投票数 【集計区分】 各郡計、市部計、郡部計（町計）及び県計 ○　県計（確定開票区（市町）のみの合計）の各政党等別特定枠名簿登載者別投票総数 ○　開票区（確定市町のみ）ごとの各政党等別特定枠名簿登載者別投票総数			
※　開票区（市町）単位での開票結果（確 定）	比例代表	確定速報受信開票区(市町)に関する次の内容 ①　各政党等別得票総数 （政党等の得票総数＋名簿登載者（特定枠除く）の得票総数） ②　各政党等別得票率 ③　得票総数 （政党等の得票総数＋名簿登載者（特定枠除く）の得票総数） ④　按分の際切り捨てた票数 ⑤　いずれの政党等・名簿登載者にも属しない票数 ⑥　有効投票数 ⑦　無効投票数 ⑧　投票総数 ⑨　不受理・持ち帰り等 ⑩　投票者総数 （＝投票者数） ⑪　開票確定時刻		確定開票区（市町）からの確定速報を受信次第	印刷物（各社１部）を記者クラブに持参。 また、希望があった報道機関に一斉同報FAXにて送信。

公表項目	選挙種別	公　表　内　容	現在時刻	公表時刻	公表方法
7　開票結果 （確 定）	比例代表	（帳 票） 県計の ①　各政党等別得票総数 （政党等の得票総数＋名簿登載者（特定枠除く）の得票総数） ②　各政党等別得票率 ③　得票総数 （政党等の得票総数＋名簿登載者（特定枠除く）の得票総数） ④　按分の際切り捨てた票数 ⑤　いずれの政党等・名簿登載者にも属しない票数 ⑥　有効投票数 ⑦　無効投票数 ⑧　投票総数 ⑨　無効投票率（%） ⑩　不受理・持ち帰り等 ⑪　投票者総数 ⑫　開票率（１００%） を掲載した一覧表。 ○　開票区（市町）ごとの各政党等別得票総数（政党等の得票総数＋名簿登載者（特定枠除く）の得票総数） 【集計区分】 各郡計、市部計、郡部計（町計）及び県計 （電子データのみ提供） 上記公表内容に加えて次の内容 ○　県計の各政党等別名簿登載者の得票総数 ○　開票区（市町）ごとの各政党等別名簿登載者別得票数		全開票区（市町）からの確定が得られ集計を完了し、その結果を「参議院比例代表選出議員選挙開票速報実施本部（総務省内）」へ速報した直後	「3-1 投票結果（確定）」に同じ。

公表項目	選挙種別	公　表　内　容	現在時刻	公表時刻	公表方法
		○　開票区（市町）ごとの ①　得票総数 （政党等の得票総数＋名簿登載者（特定枠除く）の得票総数） ②　按分の際切り捨てた票数 ③　いずれの政党等・名簿登載者にも属しない票数 ④　有効投票数 ⑤　無効投票数 ⑥　投票総数 ⑦　無効投票率（％） ⑧　不受理・持ち帰り等 ⑨　投票者総数 ⑩　開票率（１００％） 【集計区分】 各郡計、市部計、郡部計（町計）及び県計 ○　開票区（市町）ごとの各政党等別特定枠名簿登載者別投票数 【集計区分】 各郡計、市部計、郡部計（町計）及び県計 ○　県計の各政党等別特定枠名簿登載者別投票総数 ○　開票区（市町）ごとの各政党等別特定枠名簿登載者別投票総数			

第26回参議院議員通常選挙　選挙当日の公表内容等一覧

No.	公表内容	種別	現在時刻	公表時刻	報道機関宛てメール ｴｸｾﾙデータ	報道機関宛てメール 新聞協会フォーマット	報道専用HP ｴｸｾﾙデータ	報道専用HP 新聞協会フォーマット	帳票 （紙資料）	県選管HP（一般県民向け） HTML形式での表示	県選管HP（一般県民向け） ｴｸｾﾙデータ	備考
1-1	選挙当日有権者数（概数）	選挙区	7:00	11:00までに			○		○	○	○	
1-2	在外選挙当日有権者数（概数）	選挙区	7:00	11:00までに			○		○	○	○	
1-3	期日前投票者数	選挙区	7:00	11:00までに			○		○		○	
2	中間推計投票率	選挙区	10:00	10:30までに			○		○	○		記者クラブに、中間推計投票率公表票を掲示し、各公表時刻に記入 併せて、報道専用HPに、中間推計投票率公表票を掲載
			11:00	11:30までに			○		○	○		
			14:00	14:30までに			○		○	○		
			16:00	16:30までに			○		○	○		
			18:00	18:30までに			○		○	○		
			19:30	20:00までに			○		○	○		
3-1	投票結果（概数・確定）	選挙区	20:00	集計後直ちに	○	○	○	○	○	○	○（確定のみ）	22:15までに「確定」を公表できない場合は、「概数」として公表し、確定しだい直ちに公表
3-2	投票結果（概数・確定）	比例	20:00	集計後直ちに	○	○	○	○	○	○	○（確定のみ）	
4	開票状況（中間）	選挙区	22:00	22:30までに	○	○	○	○	○	○	○	
			22:30	23:00までに	○	○	○	○	○	○	○	
			以降、30分ごと									
5	開票結果（確定）	選挙区	確定時	全市町確定後直ちに	○	○	○	○	○	○	○	
6	開票状況（中間）	比例	0:00	0:30までに	○	○	○	○	○	○	○	確定市町のみの集計
			0:30	1:00までに	○	○	○	○	○	○	○	
			以降、30分ごと									
7	開票結果（確定）	比例	確定時	全市町確定後直ちに	○	○	○	○	○	○	○	
	確定した市町の個票	選挙区 比例	確定時	確定後直ちに					○			希望があった報道機関に一斉同報FAXにて送信

第26回参議院議員通常選挙に関する投開票結果資料集

提供内容	提供方法
1　参議院栃木県選出議員選挙 投票に関する調（国内） 2　参議院栃木県選出議員選挙 投票に関する調（在外） 3　参議院栃木県選出議員選挙 投票に関する調（国内＋在外） 4　参議院栃木県選出議員選挙 候補者別開票区別得票数調 5　参議院比例代表選出議員選挙 投票に関する調（国内） 6　参議院比例代表選出議員選挙 投票に関する調（在外） 7　参議院比例代表選出議員選挙 投票に関する調（国内＋在外） 8　参議院比例代表選出議員選挙 （総括表）開票状況（確定） 9　参議院比例代表選出議員選挙 開票結果（得票総数の開票区別政党別一覧） 10 参議院比例代表選出議員選挙 開票結果（名簿登載者の得票総数の政党等別一覧） 11 参議院比例代表選出議員選挙 開票結果（名簿登載者の得票総数の開票区別一覧） 12 参議院比例代表選出議員選挙 開票結果（開票区別投票総数） 13 参議院比例代表選出議員選挙 開票結果（特定枠名簿登載者への投票数の開票区別政党等別一覧） 14 参議院比例代表選出議員選挙 開票結果（特定枠名簿登載者への投票総数の政党等別一覧） 15 参議院比例代表選出議員選挙 開票結果（特定枠名簿登載者への投票総数の開票区別一覧）	開票日翌日（公表資料の調製完了次第）、印刷物各社1部を記者クラブに持参

4　啓発

（１）令和４年７月10日執行第26回参議院議員通常選挙における臨時啓発事業実施計画

栃木県選挙管理委員会

Ⅰ　趣　　旨

来る７月10日に行われる第26回参議院議員通常選挙は、新型コロナウイルス感染症への対策など内政外交を問わず様々な課題が山積される中にあって、今後の日本の将来を方向付ける極めて重要な選挙である。

すべての有権者及び選挙運動関係者は、この選挙の意義と重要性をよく認識し、選挙のルールを守り、進んで投票に参加する必要がある。

このため、栃木県選挙管理委員会は、きれいな選挙の推進と投票参加の呼び掛けを重点とした各種啓発事業を、市町選挙管理委員会及び明るい選挙推進協議会等並びに各報道機関の協力を得て実施する。

なお、近年の若年層の低投票率に鑑み、若年層が選挙への関心を持ち、投票への動機付けになるよう啓発事業に重点的に取り組むこととする。

Ⅱ　実施事業

第１　県選挙管理委員会が行う事業

事業の種類	事業の内容	実施時期	備考
1　候補者等への働き掛け			
候補者及び政党に対する要望書の交付	候補者及び政党に対し、明るい選挙実現の協力要請を行う（立候補届出の際に交付）。	６月22日(水)	
2　各種広報媒体の利用			
(1) ラジオスポット広告	20秒スポット広告を放送する。〔栃木放送及びエフエム栃木〕	６月22日(水)～７月10日(日)	
(2) テレビスポット広告	15秒スポット広告を放送する。〔とちぎテレビ〕		
(3) 動画の配信	投票日の周知及び投票参加を呼び掛ける動画（15秒スポット広告）をインターネットの動画配信サイト及び銀行のディスプレイで公開する。〔YouTube、足利銀行、栃木銀行〕 なお、YouTubeの配信については、若年層へのターゲティング広告として実施するとともに、若者向けの動画も併せて配信する。		
(4) 新聞による広告	①立候補予定者説明会の日時の広告を掲載する。 ②投票日の周知及び投票を呼び掛ける広告を掲載する。【拡充】 〔朝日、読売、毎日、産経、日経、東京、下野新聞〕	①５月24日(火) ②６月22日(水)～７月10日(日)	
(5) バス車体広告	県内を運行する路線バスのフロントグリルに広告幕を掲出する。	６月22日(水)～７月10日(日)	
(6) タクシー車体広告	県内を運行するタクシーの車体を活用した広告を実施する。		
(7) コンビニレジ画面広告	県内のコンビニエンスストアのレジ画面に広告を掲載する。		
(8) 県広報媒体等の利用	県広報課等が所管する各種の広報媒体及び本庁舎等を活用し、投票の呼び掛けを行う。	随　時	

事　　類	事　業　の　内　容	実施時期	備　考
(9)ホームページによる啓発	臨時ホームページを設け、選挙に関する知識や情報等を提供するとともに、投票の呼び掛けを行う。	6月22日(水) ～ 7月10日(日)	
(10)アプリ内への広告	スマートフォンの位置情報(GPS)データを活用し、指定したエリア内の有権者の利用アプリ内へ投票日周知等の広告（ターゲティング広告）を配信する。		
(11)ＳＮＳ広告を活用した啓発	ＳＮＳ広告を活用し、県内在住のＳＮＳ利用者に、選挙に関する情報の発信や投票の呼び掛けを行う。 【一部新規】		
(12)インターネットバナー広告	ホームページのインターネットバナーに投票日の周知及び投票を呼び掛ける広告を掲載する。 〔栃ナビ、もんみや〕		
(13)大学情報サイト等を活用した啓発	大学と学生向け学内情報サイト等を活用し、投票日の周知及び投票の呼び掛けを行う。		
(14)高校校内放送による啓発	高校の校内放送により、投票日の周知及び投票の呼び掛けを行う。		
(15)投票日カウントダウンの実施	選挙に関する一言等をツイッターや臨時ホームページに掲載し、投票日までカウントダウンを行う。		
(16)県広報車巡回宣伝	県広報車を県内全域で走らせ、投票日の周知及び投票の呼び掛けを行う。		
(17)電話の保留音による周知	県庁の電話の保留音を投票日の周知アナウンス音にし、啓発を図る。		
3　啓発資材による啓発			
(1) 懸垂幕・横断幕の掲示	各地方庁舎、県の施設等に掲示する。	6月22日(水) ～ 7月10日(日)	
(2) 選挙啓発ポップの設置	各地方庁舎、県の施設、大学、スーパー、道の駅等に投票日の周知及び投票を呼び掛ける選挙啓発ポップを設置する。		
(3) 投票日周知用ステッカーの掲示	県公用車等の車体に投票日周知用ステッカーを掲示する。		
(4) 投票日周知用ポスターの掲示	各地方庁舎、県の施設、大学、スーパー、道の駅等に投票日周知用ポスターを掲示する。		
(5) 投票方法周知用ポスターの掲示	公的機関及び投票所入口等に投票方法周知用ポスターを掲示する。		
(6) 投票日周知用リーフレットの配布	投票日周知用のリーフレットを配布する。		
(7) テーブルステッカーの掲示	投票日の周知及び投票を呼び掛けるステッカーをファミリーレストランや大学食堂等のテーブルに掲示する。		
(8) 点字・音声による投票方法等のお知らせ	目の不自由な方に対して投票日及び投票方法の周知を図るため、「投票方法のお知らせ」点字版・音声版を配布する。	作成後	
(9) 選挙公報（点字版・音声版）の配布	目の不自由な方に対して候補者の政見等の周知を図るため、選挙公報（点字版・音声版）を配布する。		
4　街頭での啓発			
イベント会場等における啓発	若年層が多く参集するプロスポーツの試合会場内で投票日の周知および投票の呼び掛けを行う。 〔栃木ＳＣ〕	試合日	

5　民間事業所等への協力依頼			
(1) チラシ広告余白利用による啓発文の掲載	県内のデパート、スーパー等大規模小売店舗やその他の店舗に対して、チラシ広告余白の利用による啓発文の掲載を依頼する。	6月22日(水) ～ 7月10日(日)	
(2) 会報紙への投票日周知広告の掲載	商工会議所等に対して、会報紙への投票日周知記事の掲載を依頼する。	各会報紙 発行日	
(3) 店舗内及び駅構内放送による投票日周知等の呼び掛け	県内のデパート、スーパー等大規模小売店舗やその他の店舗内及び鉄道駅構内放送による投票日周知等の呼び掛けを依頼する。	6月22日(水) ～ 7月10日(日)	
(4) ケーブルテレビでの動画配信	ケーブルテレビで投票日の周知及び投票を呼び掛ける動画（15秒スポット広告）を放送する。 〔宇都宮ケーブルテレビ、わたらせテレビ、栃木ケーブルテレビ、佐野ケーブルテレビ、鹿沼ケーブルテレビ、テレビ小山放送、塩原ケーブルテレビ協同組合、茂木町、真岡市、芳賀町、那珂川町ケーブルテレビ放送センター〕		
6　その他			
(1) 栃木県選挙管理委員会委員長談話の発表	公示日前に「県選挙管理委員会からのお願い」として委員長の談話を県政記者クラブを通じて発表する。	6月21日(火)	
(2) 統一キャラクター「めいすいくん」の活用	前掲の広報媒体、啓発資材等に明るい選挙推進のキャラクター「めいすいくん」を登場させ、事業全体のイメージアップを図る。	随　時	

第２　市町選挙管理委員会に要請する事業

事業の種類	事業の内容	実施時期	備考
1 広報車巡回宣伝	広報車を使用して巡回宣伝を行う。（投票日周知、投票呼び掛けのＣＤを県が作成・配布する。）	6月22日(水) ～ 7月10日(日)	
2 防災無線による呼び掛け	防災無線で期日の周知及び投票の呼び掛けを行う。		
3 懸垂幕・横断幕の掲示	市役所、町役場庁舎等に懸垂幕・横断幕を掲示する。		
4 投票日周知用ポスターの掲示	市役所、町役場庁舎等に投票日周知用ポスターを掲示する。		
5 投票方法周知用ポスターの掲示	市役所、町役場庁舎や投票所等に投票方法周知用ポスターを掲示する。		
6 啓発資材の配布	市役所、町役場庁舎等で啓発資材を配布する。		
7 選挙啓発ポップの設置	投票日の周知及び投票を呼び掛ける選挙啓発ポップを窓口等に設置する。		
8 投票日周知用ステッカーの掲示	投票日周知用ステッカーを公用車等の車体に掲示する。		
9 ケーブルテレビでの動画配信	ケーブルテレビで動画（15秒スポット広告）を放送する。		
10 広報紙等による啓発	広報紙等（定期及び臨時）に啓発記事を掲載する。	随　時	
11 その他独自の事業	その他、市町の地域の実情に即した事業を実施する。		

第３ 関係団体等と連携して行う事業

事業の種類	事業の内容	実施時期	備考
1 栃木県明るい選挙推進協議会会長談話の発表	県明るい選挙推進協議会会長の談話を県政記者クラブを通じて発表する。	７月１日(金)	
2 選挙をきれいにする国民運動栃木県本部の声明の発表	栃木県報道代表者会、栃木県明るい選挙推進協議会、栃木県市町村選挙管理委員会連合会、宇都宮地方検察庁、栃木県警察本部及び栃木県選挙管理委員会で構成する「選挙をきれいにする国民運動栃木県本部」の共同声明を県政記者クラブを通じて発表する。	６月６日(月)	

第４ 「大学コンソーシアムとちぎ」との選挙啓発連携協定に基づく事業

事業の種類	事業の内容	実施時期	備考
1 大学情報サイト等を活用した啓発	大学と学生向け学内情報サイト等を活用し、投票日の周知及び投票の呼び掛けを行う。	６月22日(水) ～ ７月10日(日)	
2 選挙啓発ポップの設置	大学等に投票日の周知及び投票を呼び掛ける選挙啓発ポップを設置する。		
3 投票日周知用ポスターの掲示	大学等に投票日周知用ポスターを掲示する。		
4 投票方法周知用ポスターの掲示	大学等に投票方法周知用ポスターを掲示する。		
5 投票日周知用リーフレットの配布	投票日周知用のリーフレットを配布する。		
6 テーブルステッカーの掲示	投票日の周知及び投票を呼び掛けるステッカーを大学食堂等のテーブルに掲示する。		

（再掲）若年層への働き掛け

事業の種類	事業の内容	実施時期	備考
1 動画の配信	投票日の周知及び投票を呼び掛ける動画（15秒スポット広告）と若者向けの動画をインターネット動画配信サイト〔YouTube〕において、若年層へのターゲティング広告として実施する。	6月22日(水) ～ 7月10日(日)	
2 スマートフォンの位置情報を活用した広告	スマートフォンの位置情報(GPS)データを活用し、指定したエリア内の有権者の利用アプリ内へ投票日周知等の広告（ターゲティング広告）を配信する。		
3 ＳＮＳ広告を活用した啓発	ＳＮＳ広告を活用し、県内在住のＳＮＳ利用者に、選挙に関する情報の発信や投票の呼び掛けを行う。 【一部新規】		
4 大学情報サイト等を活用した啓発	大学と学生向け学内情報サイト等を活用し、投票日の周知及び投票の呼び掛けを行う。		
5 高校校内放送による啓発	高校の校内放送により、投票日の周知及び投票の呼び掛けを行う。		
6 投票日カウントダウンの実施	選挙に関する一言等をツイッターや臨時ホームページに掲載し、投票日までカウントダウンを行う。		
7 選挙啓発ポップの設置	各地方庁舎、県の施設、大学、スーパー、道の駅等に投票日の周知及び投票を呼び掛ける選挙啓発ポップを設置する。		
8 テーブルステッカーの掲示	投票日の周知及び投票を呼び掛けるステッカーをファミリーレストランや大学食堂等のテーブルに掲示する。		
9 イベント会場等における啓発	若年層が多く参集するプロスポーツの試合会場内で投票日の周知および投票の呼び掛けを行う。 〔栃木ＳＣ〕	試合日	

（2）市町における啓発事業実施状況

市　町　名	広報車	広報誌	ポスター配布・掲示	ﾁﾗｼ、ﾘｰﾌﾚｯﾄ配布	新聞広告	啓発資材配布	看板・広告塔	懸垂幕・横断幕	のぼり旗掲出	卓上のぼり旗・ミニ看板	自動車ボディパネル・ルーフ看板	バスマスク・車体広告	大型小売店舗等での街頭啓発	イベント会場での啓発	事業所訪問・協力依頼
1 宇都宮市	○	◎	○	◎		○	○			○	○				○
2 足利市	○	◎	○	○	○			○			○				
3 栃木市	○	◎	○	◎		○	○	○	○		○				
4 佐野市	○		○	◎		○		○			○		○		○
5 鹿沼市	○	◎	○	○		○		○			○				
6 日光市				○					○						
7 小山市	○	◎	○	○		○	○	○	○		○				○
8 真岡市	○	◎	○			○		○	○	○	○				
9 大田原市	○	○	○	○		○					○			○	
10 矢板市	○	◎	○	○			○	○		○	○				
11 那須塩原市	○	◎	○	◎		○	○		○				○		
12 さくら市	○	○	○	○		○		○	○		○				
13 那須烏山市	○	◎	○	◎				○	○	○	○				○
14 下野市	○	○	○	◎		○	○	○	○	○	○	○			
15 上三川町	○	◎	○	○				○			○				
16 益子町	○	◎	○	○	○			○		○	○				
17 茂木町	○	◎	○	○				○		○	○				○
18 市貝町	○	◎	○	○		○		○			○				○
19 芳賀町	○	◎	○	◎				○							
20 壬生町	○		○	○		○		○			○				
21 野木町	○	◎	○	○		○		○			○				
22 塩谷町	○	◎	○	◎	○	○		○	○		○				
23 高根沢町	○	◎	○	◎				○							
24 那須町	○	◎	○	◎		○		○	○	○	○				
25 那珂川町	○	◎	○	○		○		○		○	○				
市計	13	12	13	13	1	10	6	10	8	5	12	1	2	1	4
町計	11	10	11	11	2	6	0	11	2	4	9	0	0	0	2
県計	24	22	24	24	3	16	6	21	10	9	21	1	2	1	6

市　町　名	関係団体への要請	テレビ放送	ＣＡＴＶ	ラジオ放送	電光ニュース	庁内放送	公共施設放送	大型店舗内放送	ホームページ（啓発）	ホームページ（結果）	防災無線	高校生・大学生の活用	その他
1 宇都宮市		○		○	○	○	○	○	○	○		○	
2 足利市			○		○	○			○	○			Twitter、Facebook 23～26歳の有権者にＤＭ送付
3 栃木市	○		○	○	○			○	○	○	○		
4 佐野市			○		○	○		○	○	○	○	○	
5 鹿沼市	○					○		○	○	○			新有権者に啓発物資郵送 親子連れ投票啓発チラシ配布
6 日光市								○	○	○	○	○	
7 小山市			○	○					○	○			庁舎デジタルサイネージ、 SNS(LINE、Twitter、Facebook) 安全安心情報メール
8 真岡市			○	○					○		○		
9 大田原市									○	○	○		幼稚園・保育園児対象の塗り絵展示会、啓発動画の作成、よいちメールやSNSの活用
10 矢板市									○	○	○		
11 那須塩原市			○						○	○		○	
12 さくら市					○				○	○	○		各種SNSを利用した啓発
13 那須烏山市									○	○	○	○	インターネットバナー広告の実施
14 下野市				○		○			○	○	○	○	大学校内メールの配信、LINE・Twitter・メールでの投票日周知、18・19歳の有権者に啓発はがきを送付
15 上三川町					○				○				
16 益子町									○	○	○		
17 茂木町			○						○	○		○	
18 市貝町									○	○	○		
19 芳賀町		○									○		
20 壬生町									○	○	○	○	町内保育園、幼稚園に啓発用ぬりえの配布。庁内こども未来課にぬりえの設置
21 野木町									○	○	○		
22 塩谷町									○	○			
23 高根沢町									○	○	○		とちテレデータ放送の掲載
24 那須町									○	○	○		那須町安全安心メール配信
25 那珂川町			○						○	○	○		
市計	2	1	6	5	5	5	1	5	14	13	9	6	
町計	0	1	2	0	1	0	0	0	10	9	8	2	
県計	2	2	8	5	6	5	1	5	24	22	17	8	

5 参議院議員通常選挙に係る年齢別投票率状況調査結果

令和4年7月10日執行参議院議員通常選挙（選挙区）における年齢別推計投票率

区分 / 年齢別	推計投票率（県全体）			推計投票率（市部）			推計投票率（郡部）		
	男性	女性	平均	男性	女性	平均	男性	女性	平均
18	39.75	34.15	36.78	40.54	33.12	36.51	40.26	37.82	39.03
19	25.88	23.40	24.58	23.20	23.41	23.31	32.69	24.34	28.20
小計	32.85	28.88	30.76	31.73	28.44	29.99	36.64	30.96	33.68
20	22.46	25.38	23.97	22.98	26.44	24.67	22.47	24.20	23.48
21	23.19	26.85	24.99	21.38	25.04	23.22	28.90	33.32	30.94
22	19.91	28.65	23.88	19.51	27.12	23.14	21.61	33.74	26.55
23	26.70	29.32	27.86	25.65	24.91	25.31	30.43	41.16	35.05
24	32.57	32.88	32.72	29.98	33.10	31.57	39.18	34.20	37.11
小計	25.03	28.58	26.73	23.93	27.39	25.61	28.90	33.08	30.78
25	25.95	33.99	29.80	25.10	31.13	27.92	29.18	40.76	34.97
26	35.58	33.85	34.79	35.29	32.32	33.91	38.04	39.00	38.43
27	35.55	39.18	37.13	35.29	39.09	37.01	38.04	41.54	39.40
28	35.80	34.58	35.22	35.25	35.85	35.54	38.62	33.32	36.24
29	40.30	40.41	40.36	40.71	40.55	40.62	41.85	42.15	41.99
小計	34.65	36.42	35.47	34.44	35.93	35.13	37.04	39.33	38.06
30	41.90	39.00	40.49	43.81	37.28	40.62	39.53	45.33	42.44
31	38.62	45.71	41.67	41.78	48.74	44.81	34.27	41.16	37.10
32	43.66	41.79	42.76	43.37	40.94	42.18	46.35	45.26	45.84
33	38.63	42.13	40.35	39.26	43.01	41.04	39.44	42.18	40.90
34	38.39	46.68	42.49	36.39	48.09	42.12	45.71	45.69	45.70
小計	40.16	43.10	41.57	40.77	43.63	42.13	41.06	43.97	42.47
35	42.14	41.39	41.78	44.04	43.14	43.59	40.61	39.43	40.06
36	39.44	40.11	39.76	38.77	39.44	39.09	43.03	43.57	43.27
37	40.15	41.22	40.66	41.03	41.36	41.18	40.46	42.84	41.57
38	41.36	41.93	41.64	37.87	40.95	39.34	50.23	45.57	47.99
39	43.28	40.44	41.96	44.07	42.04	43.12	43.98	38.87	41.52
小計	41.30	41.01	41.16	41.18	41.36	41.26	43.78	42.15	43.01
40	42.93	43.39	43.14	46.22	46.31	46.26	38.99	38.82	38.90
41	44.59	47.11	45.83	45.75	47.77	46.74	44.50	47.88	46.16
42	42.49	45.06	43.76	41.28	46.91	44.06	47.60	43.06	45.36
43	46.42	48.29	47.31	47.84	48.09	47.94	45.85	51.09	48.34
44	45.82	46.29	46.03	46.82	44.93	45.96	46.16	51.03	48.56
小計	44.52	46.07	45.25	45.68	46.82	46.22	44.44	46.58	45.45
45	43.42	51.59	47.36	42.89	52.12	47.44	46.64	52.84	49.47
46	47.33	43.73	45.58	53.23	43.53	48.39	37.02	46.54	41.43
47	50.87	47.58	49.30	47.61	47.11	47.37	61.43	50.99	56.40
48	45.77	46.38	46.06	46.35	46.01	46.18	47.07	49.31	48.17
49	49.44	48.60	49.05	48.67	49.18	48.88	54.32	49.65	52.13
小計	47.51	47.57	47.54	47.82	47.54	47.68	49.52	49.91	49.69
50	47.28	49.30	48.25	47.40	48.46	47.89	49.91	53.77	51.80
51	49.50	49.70	49.59	48.81	47.91	48.39	54.62	56.06	55.34
52	50.40	48.40	49.42	48.65	47.00	47.85	58.47	54.12	56.25
53	46.50	50.56	48.46	45.82	48.85	47.26	51.78	58.04	54.93
54	50.31	51.87	51.07	49.24	49.84	49.53	55.29	59.21	57.11
小計	48.76	49.94	49.32	47.95	48.41	48.16	53.93	56.16	55.03
55	52.15	51.24	51.73	48.63	50.86	49.66	63.30	54.76	59.39
56	54.99	54.73	54.87	51.63	52.45	52.03	65.02	62.36	63.73
57	56.00	50.79	53.49	52.10	48.44	50.34	68.42	58.57	63.61
58	53.60	56.90	55.21	51.68	57.13	54.35	60.16	58.97	59.58
59	54.22	60.99	57.41	53.86	60.18	56.76	58.11	65.19	61.63
小計	54.16	54.95	54.55	51.58	53.75	52.61	62.87	60.11	61.53
60	56.99	52.73	54.86	55.01	53.43	54.23	63.48	53.57	58.38
61	53.84	60.64	57.15	53.07	58.36	55.52	58.30	66.64	62.68
62	56.92	58.06	57.46	56.27	58.44	57.26	61.25	59.58	60.41
63	55.66	59.65	57.69	54.77	58.01	56.42	59.73	64.85	62.30
64	56.34	52.43	54.44	57.43	53.46	55.52	57.10	52.65	54.86
小計	55.93	56.74	56.33	55.32	56.33	55.80	59.96	59.62	59.79
65	58.30	58.88	58.59	58.81	59.38	59.07	60.30	60.38	60.34
66	55.52	58.61	56.95	55.19	57.05	56.05	58.64	63.79	60.93
67	59.07	56.18	57.64	60.75	54.18	57.45	58.95	62.12	60.50
68	58.15	56.25	57.23	55.38	53.29	54.37	65.14	62.13	63.61
69	60.18	58.64	59.41	59.57	57.48	58.48	63.82	63.10	63.46
小計	58.23	57.68	57.97	58.00	56.29	57.16	61.36	62.32	61.83
70	58.89	57.41	58.15	57.66	55.67	56.63	63.66	62.54	63.10
71	59.24	55.90	57.52	60.35	54.58	57.38	60.12	60.18	60.18
72	58.74	57.47	58.11	57.29	55.43	56.32	63.16	63.18	63.16
73	60.99	57.83	59.32	61.91	59.03	60.34	62.24	58.00	60.09
74	54.69	53.49	54.09	52.40	54.23	53.41	60.79	54.42	57.85
小計	58.49	56.42	57.43	57.89	55.83	56.79	62.02	59.80	60.92
75	60.94	59.01	59.95	62.14	60.16	61.09	61.75	59.26	60.52
76	53.19	53.23	53.22	53.07	54.55	53.88	56.45	52.54	54.57
77	58.55	52.27	55.34	55.45	50.78	53.11	68.78	57.24	62.56
78	55.82	55.40	55.62	57.57	56.43	56.96	55.08	55.72	55.44
79	54.83	48.38	51.19	55.24	49.63	52.03	57.02	47.81	51.96
小計	57.14	54.05	55.51	57.20	54.74	55.88	60.08	55.07	57.50
80以上	48.54	31.89	37.93	48.90	32.43	38.31	50.26	32.20	38.95
合計	47.85	46.11	46.98	47.34	45.70	46.51	51.43	49.02	50.23

（注）この調査は、県内823投票区の中から、各市町ごとに標準的な投票率を示した投票区を原則として1投票区ずつ抽出して集計し、その年齢別投票率の平均的な傾向を示したものである。

（1） 標本数
①投票区数　25投票区（県内の投票区の3．04％に相当）
②有権者数　57，808人（県内の選挙当日有権者数の3．57％に相当）

（2） 投票率の補正
抽出した投票区について集計したところ、実投票率と若干の乖離が生じたので、補正の上、各年齢別投票率を推計した。

⑶ 集計に当たっては、年齢区分を1歳ごとにしたが、グラフの作成については、5歳ごとに階層区分したものによっている。

令和4年7月10日執行
参議院議員通常選挙（選挙区）における年齢階層別推計投票率

区分 / 年齢階層別	全体			市部			郡部		
	男性	女性	平均	男性	女性	平均	男性	女性	平均
18～19歳	32.85	28.88	30.76	31.73	28.44	29.99	36.64	30.96	33.68
20～24歳	25.03	28.58	26.73	23.93	27.39	25.61	28.90	33.08	30.78
25～29歳	34.65	36.42	35.47	34.44	35.93	35.13	37.04	39.33	38.06
30～34歳	40.16	43.10	41.57	40.77	43.63	42.13	41.06	43.97	42.47
35～39歳	41.30	41.01	41.16	41.18	41.36	41.26	43.78	42.15	43.01
40～44歳	44.52	46.07	45.25	45.68	46.82	46.22	44.44	46.58	45.45
45～49歳	47.51	47.57	47.54	47.82	47.54	47.68	49.52	49.91	49.69
50～54歳	48.76	49.94	49.32	47.95	48.41	48.16	53.93	56.16	55.03
55～59歳	54.16	54.95	54.55	51.58	53.75	52.61	62.87	60.11	61.53
60～64歳	55.93	56.74	56.33	55.32	56.33	55.80	59.96	59.62	59.79
65～69歳	58.23	57.68	57.97	58.00	56.29	57.16	61.36	62.32	61.83
70～74歳	58.49	56.42	57.43	57.89	55.83	56.79	62.02	59.80	60.92
75～79歳	57.14	54.05	55.51	57.20	54.74	55.88	60.08	55.07	57.50
80歳以上	48.54	31.89	37.93	48.90	32.43	38.31	50.26	32.20	38.95
合計	47.85	46.11	46.98	47.34	45.70	46.51	51.43	49.02	50.23

令和4年7月10日執行
参議院議員通常選挙（選挙区）における年齢階層別投票率

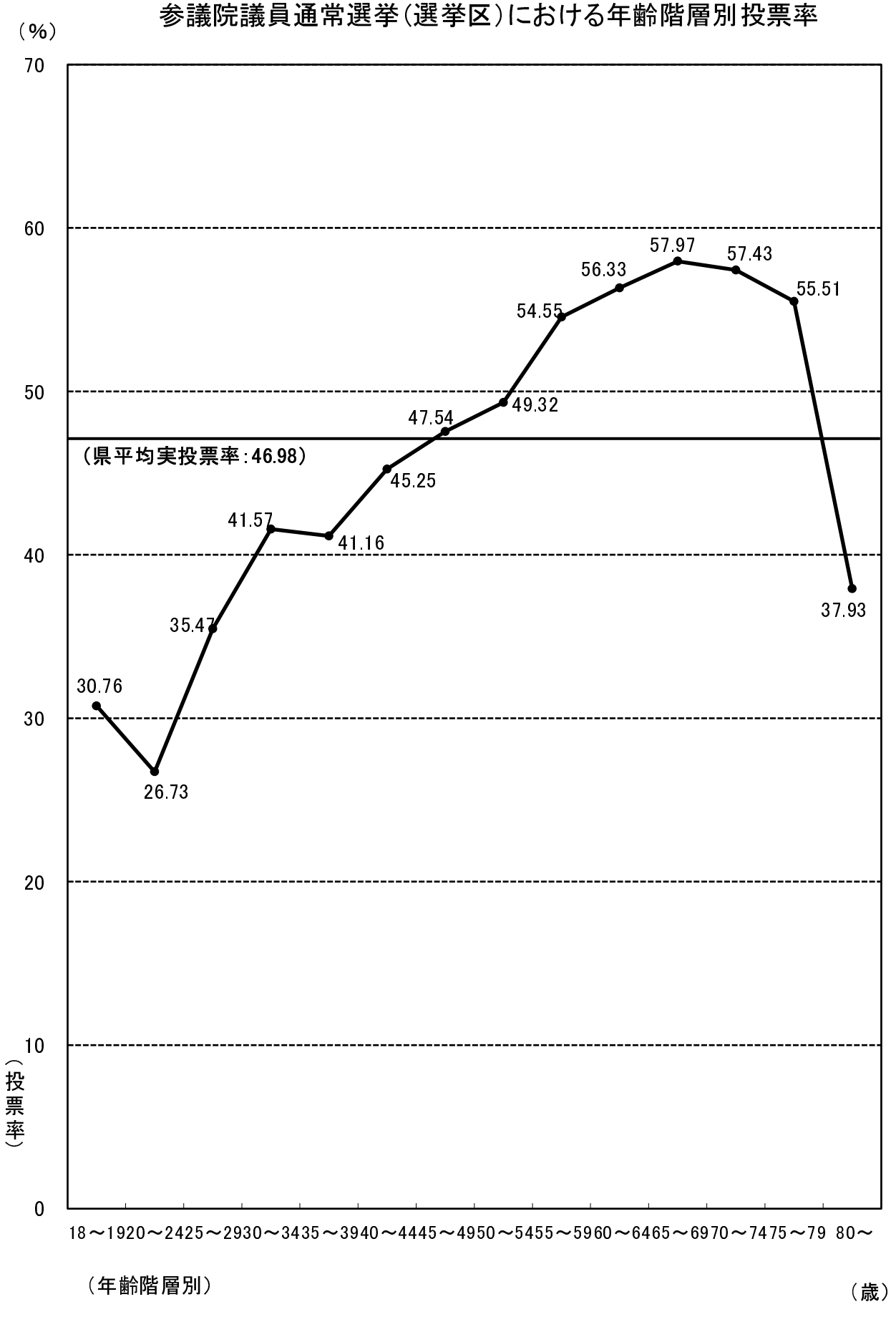

令和４年７月10日執行
参議院議員通常選挙（選挙区）における年齢階層別投票率
（男女別）

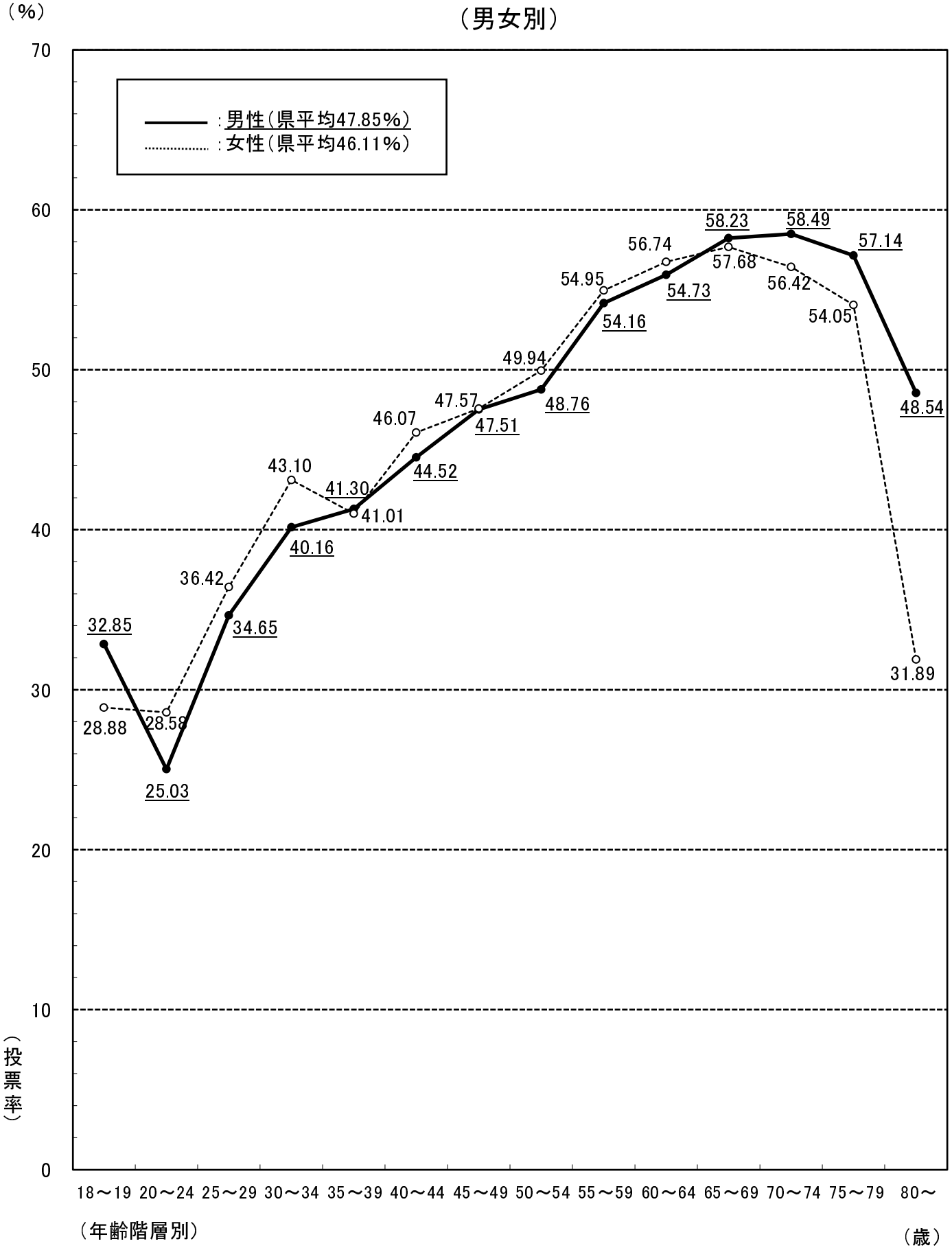

令和4年7月10日執行
参議院議員通常選挙（選挙区）における年齢階層別投票率
（市部・郡部別）

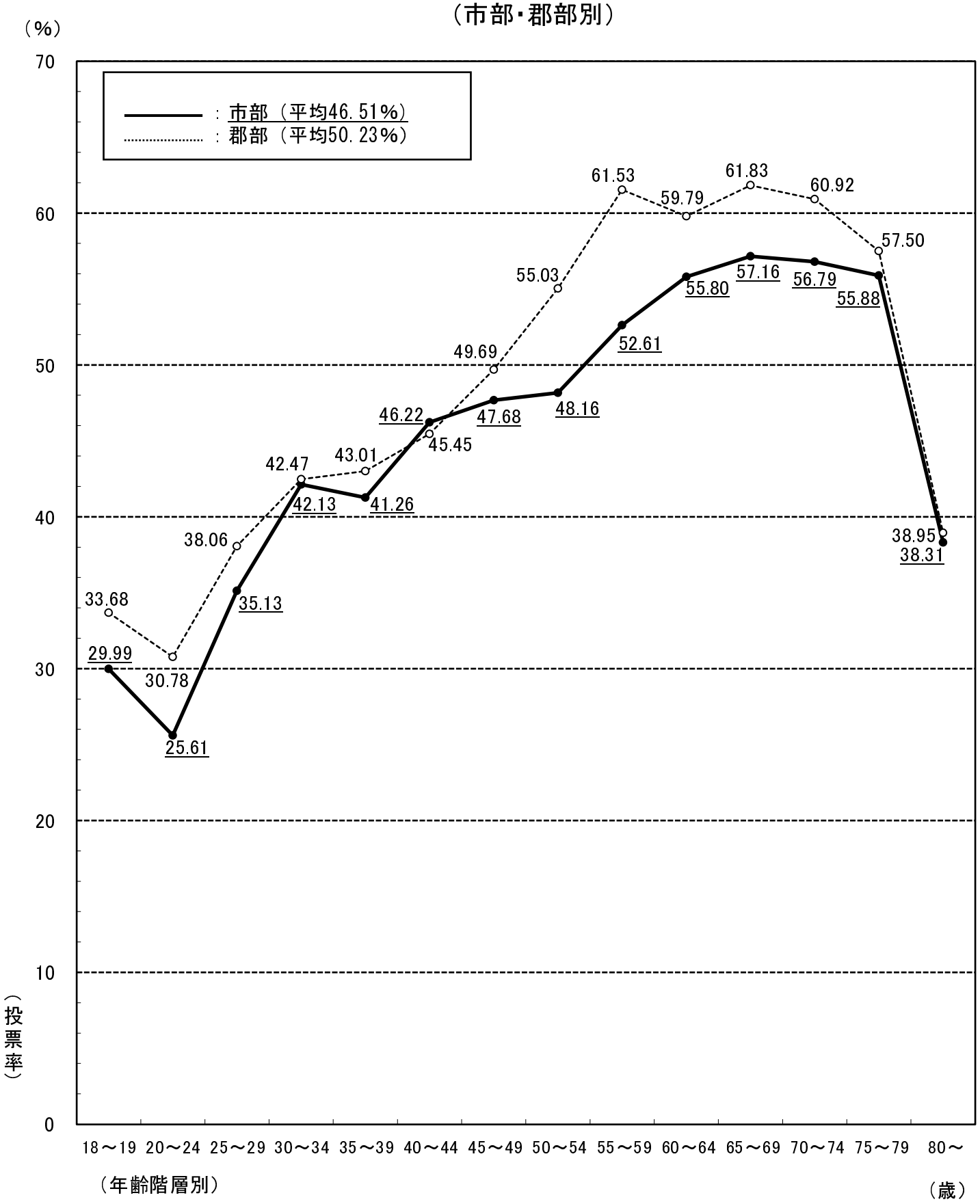

令和４年７月10日執行
第 26 回 参 議 院 議 員 通 常 選 挙

選　　挙　　の　　記　　録

令和５年８月発行
発行者　栃木県選挙管理委員会
印刷所　㈱ 井 上 総 合 印 刷